

ÁGUAS
DE VISEU

**Orçamento e
Grandes Opções
do Plano
- 2018 -**



MUNICÍPIO DE
VISEU



ÁGUAS
DE VISEU

SERVIÇOS MUNICIPALIZADOS
ÁGUA E SANEAMENTO DE VISEU

VISEU É DE PRIMEIRA ÁGUA

Reunião do Conselho de Administração
Serviços Municipalizados de Viseu 2018/1/1/13

Despachos: O C.A. aprova o Orçamento
Grandes Opções do Plano e Plano de
Pessoal dos Serviços Municipalizados
de Câmara Municipal de Viseu, para
o ano económico 2018 e delibera
remeter à C.R.V. para análise e
aprovações.

Aprovado em reunião

[Assinatura]



MUNICÍPIO DE
VISEU



ÁGUAS
DE VISEU

SERVIÇOS MUNICIPALIZADOS
ÁGUA E SANEAMENTO DE VISEU

VISEU É DE PRIMEIRA ÁGUA

Relatório.

Índice

Apresentação Geral do Orçamento para o ano de 2018

Previsão de Receitas

Visão global das Receitas

Previsão das Despesas

Visão global das Despesas

Anexos

Anexo I – Resumo do orçamento para o ano de 2018

Anexo II – Orçamento da Receita

Anexo III – Orçamento da Despesa

Anexo IV – Grandes Opções do Plano (G.O.P.)

Anexo V – Plano Plurianual de Investimento (P.P.I.)

Anexo VI – Atividades mais Relevantes (P.A.R.)

Anexo VII – Mapa de Pessoal

Índice de Quadros

Quadro I – Receita e Despesa prevista para o ano de 2018

Quadro II – Evolução da Poupança Corrente

Quadro III – Resumo das Receitas e das Despesas por classificação económica

Quadro IV – Evolução Orçamental

Quadro V – Estrutura e Evolução da Receita prevista por classificação económica

Quadro VI – Estrutura e Evolução das Transferências de Capital

Quadro VII - Estrutura e Evolução da Despesa prevista por classificação económica

Quadro VIII – Estrutura e Evolução do P.P.I.

Índice de figuras

Figura 1 – Estrutura dos orçamentos da Receita e da Despesa para 2018

Figura 2 – Estrutura da Receita

Figura 3 – Estrutura da Despesa

Figura 4 – Evolução da “Poupança Corrente” 2015 / 2018

Figura 5 – Evolução da Receita por Capítulos

Figura 6 – Evolução da Despesa por Capítulos

Apresentação Geral do Orçamento para o Ano de 2018

A elaboração do Orçamento e Grandes Opções do Plano para o ano de 2018 obedeceu às seguintes considerações:

- O POCAL, aprovado pelo Decreto-Lei nº. 54-A/95, de 22 de fevereiro, estabelece no seu ponto 3.3 um conjunto de regras previsionais, alteradas pelo Decreto-Lei nº. 84-A/2002, que devem ser obedecidas na elaboração dos orçamentos das Autarquias Locais;
- Foi aprovado, paralelamente, o Decreto-Lei nº.26/2002, de 14 de fevereiro – Regime Jurídico dos Códigos de Classificação Económica das Receitas e Despesas Públicas, que estabelece alterações ao classificador económico constantes do POCAL;
- Através do SATAPOCAL (grupo de trabalho, na dependência da Direção Geral das Autarquias Locais – DGAL, criado com o objetivo de salvaguardar a uniformidade interpretativa das questões suscitadas pelas autarquias locais, propondo notas técnicas e propostas de modificações legislativas, em articulação com as orientações da Comissão de Normalização Contabilística da Administração Pública), foram promovidas, pontualmente, pequenas alterações àquele classificador, necessárias a uma mais correta contabilização das receitas e despesas orçamentais;
- Lei nº. 73/2013 de 3 de setembro, que estabelece o regime financeiro das autarquias locais e das entidades intermunicipais.

Em conformidade com o disposto no Anexo I da Lei 75/2013, de 12 de Setembro, designadamente o estabelecido na alínea a) do nº. 1 do artigo 25º e alínea c) do nº. 1 do artigo 33º, submetem-se à apreciação da Câmara Municipal de da Assembleia Municipal de Viseu o documentos referentes ao **Orçamento, Grandes Opções do Plano e Mapa de Pessoal dos S.M.A.S.V. para o ano de 2018.**

A estrutura do orçamento manter-se-á idêntica à dos últimos anos.

Para efeitos de controlo do orçamento, será determinante o papel das Grandes Opções do Plano (GOP) que, à semelhança de 2017, incluirá, para além do Plano Plurianual de Investimento (PPI), o Plano das Atividades mais Relevantes (PAR).

Os S.M.A.S.V. terá o seu orçamento por programa / projeto, permitindo-lhe acompanhar, quer a execução dos projetos de investimento (PPI), quer a execução das atividades mais relevantes (PAR). As modificações orçamentais, desde que não impliquem alterações aos mapas obrigatórios aprovados pela Câmara e pela Assembleia Municipal, ficarão, assim dispensados de ir a estes órgãos, aumentando a flexibilidade e a eficácia de gestão.

Em seguida será desenvolvida uma análise detalhada do Orçamento do S.M.A.S.V., dando especial atenção à evolução dos seus principais agregados da Receita e da Despesa.

Em anexo, constarão os documentos previsionais estipulados legalmente, onde se inclui o mapa de pessoal dos S.M.A.S.V. para o ano em apreço de acordo com os artigos 28º e 29º da Lei nº. 35/2014, de 20 de junho.

Apresenta-se em seguida uma análise, fundamentalmente quantitativa, do orçamento dos S.M.A.S.V. e do Plano Plurianual de Investimentos, relacionando-os entre si sempre que se justifique.

O volume das despesas e das receitas previstas para o próximo ano económico é apresentado no Quadro I, o qual resume, em termos de distribuição de valores, os dois grandes agrupamentos da classificação económica: Despesa e Receita Corrente, Despesa e Receita de Capital

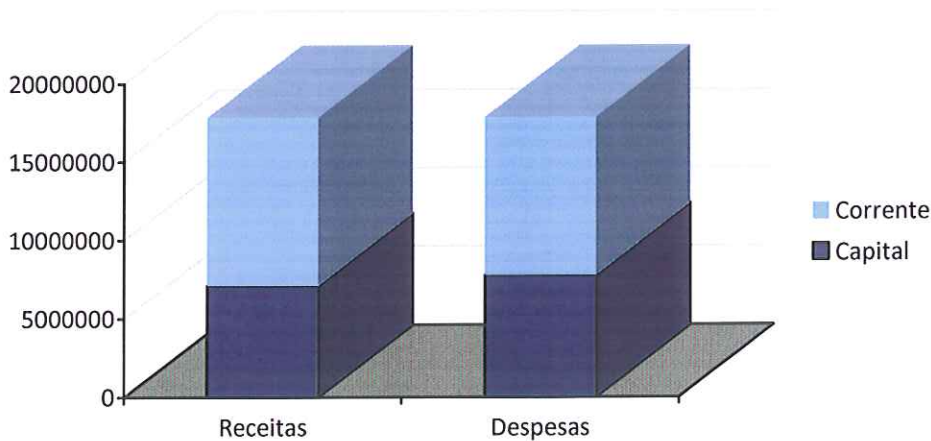
Quadro I

Receita e Despesa previstas para o ano de 2018

	Correntes	Capital	Total
Receitas	10.701.400	7.110.000	17.811.400
Despesas	10.042.000	7.769.400	17.811.400
Saldo	659.400	-659.400	

Através da observação deste quadro, verifica-se que a Receita e a Despesa prevista para o ano de 2018 ascendem a 17.8 milhões de euros, constatando-se a existência de um superavit corrente de 659 mil euros, resultante da supremacia das receitas correntes em relação às despesas da mesma natureza, que financiará as Despesas de Capital em igual montante.

Figura 1 - Estrutura dos orçamentos da Receita e da Despesa para 2018



As Figuras 2 e 3 ilustram a estrutura dos dois grandes agregados económicos: as receitas e as despesas.

Figura 2 - Estrutura da Receita

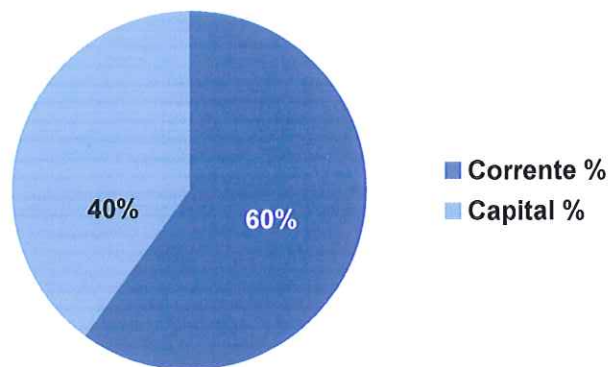
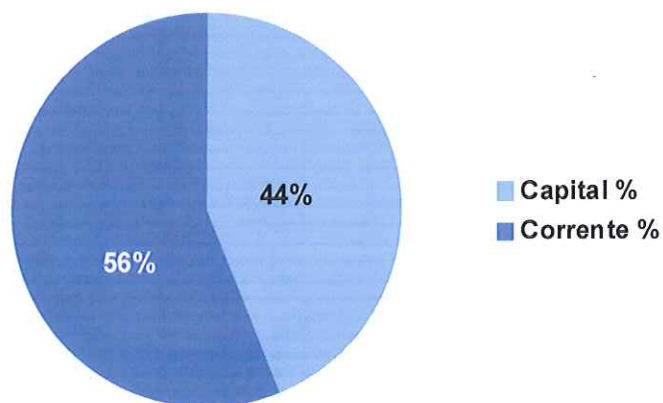


Figura 3 - Estrutura da Despesa



Em termos relativos verifica-se que a receita corrente representa 60% da receita total enquanto a receita de capital representa 40%. Na componente da despesa o peso relativo das despesas correntes fixa-se nos 56% da despesa total, em contrapartida, a despesa de capital ascende a 44%.

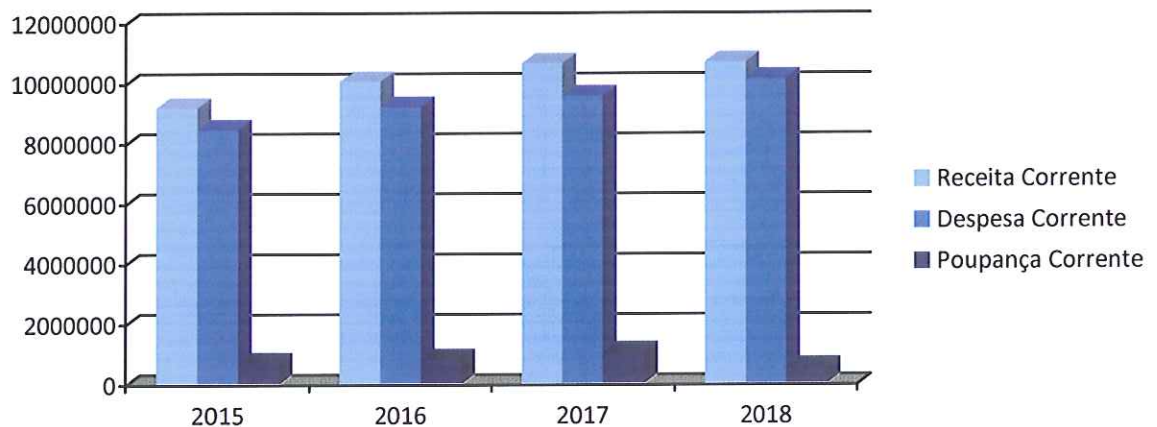
Quadro II

Evolução da poupança corrente

	2015	2016	2017	2018
Receita Corrente	9.191.300	10.062.500	10.657.500	10.701.400
Despesa Corrente	8.472.000	9.223.500	9.588.000	10.042.000
Poupança Corrente	719.300	839.000	1.069.500	659.400

A previsão da Poupança Corrente para 2018 é de 659 mil euros, 38,3% inferior ao valor estimado para 2017, a qual financiará no mesmo valor as despesas de capital, incluindo a amortização da dívida.

Figura 4 – Evolução da “Poupança Corrente” 2015 / 2018



A previsão das receitas e das despesas para o próximo ano é de 17.8 milhões de euros. A Receita de Capital atingirá um montante de 7,1 milhões de euros para uma Despesa de Capital de 7,7 milhões de euros, enquanto a Receita Corrente atingirá um montante de 10,7 milhões de euros que suporta a despesa corrente de 10 milhões de euros.

Quadro III

Resumo das Receitas e das Despesas por classificação económica para o ano de 2018

Receitas	Valor	%	Despesas	Valor	%
Receitas correntes	10.701.400	60,1%	Despesas correntes	10.042.000	56,4%
Taxas, multas e outras penalidades	26.000	0,1%	Despesas com pessoal	3.299.500	18,5%
Rendimentos da propriedade	25.000	0,1%	Aquisição de bens e serviços	6.267.000	35,2%
Transferências correntes	249.000	1,40%	Juros e outros encargos	6.000	0,03%
Venda de bens e serviços correntes	10.371.100	58,2%	Transferências correntes	64.500	0,4%
Outras receitas correntes	30.300	0,2%	Outras despesas correntes	405.000	2,3%
Receitas de capital	7.110.000	39,9%	Despesas de capital	7.769.400	43,6%
Transferências de capital	7.109.000	39,9%	Aquisição de bens de capital	6.833.400	38,4%
Reposições não abatidas nos pagamentos	1.000	0,006%	Transferências de capital	936.000	5,3%
Total Geral	17.811.400	100%	Total Geral	17.811.400	100%

Analisando os principais agregados da estrutura das receitas, constatamos que as vendas de bens e serviços correntes e as transferências de capital totalizam 17,5 milhões de euros, correspondendo a 98,1% do total das receitas.

Olhando para o orçamento da despesa, verificamos que o investimento, ascende a 42,8% do seu valor global, considerando a soma dos capítulos “Aquisição de bens de capital” e “transferências de capital / Freguesias” num total de 7,6 milhões de euros.

O Quadro IV mostra a evolução do orçamento de 2018.

Quadro IV

Evolução Orçamental

Descrição	Orçamento		Variação 2017 / 2018	
	2017	2018	Valor	%
Receitas correntes	10.657.500	10.701.400	43.900	0,4%
Receitas de capital	4.527.500	7.110.000	2.582.500	57,0%
Receita efetiva	15.185.000	17.811.400	2.626.400	17,3%
Despesas correntes	9.588.000	10.042.000	454.000	5%
Despesas de capital	5.597.000	7.769.400	2.172.400	38,8%
Despesa efetiva	15.185.000	17.811.400	2.626.400	17,3%
Saldo corrente	1.069.500	659.400	-410.100	-38,3%
Saldo de capital	-1.069.500	-659.400	410.100	38,3%

O aumento de 2,6 milhões euros de receita efetiva prende-se com o crescimento esperado da receita de capital (2,5 milhões de euros), uma vez que a receita corrente aumenta em relação à estimada para 2017 em apenas (43,9 mil euros).

O acréscimo de 2,6 milhões euros na despesa efetiva fica a dever-se ao aumento de 2,2 milhões de euros (38,8%) na despesa capital e do aumento previsto de 454 mil euros (5%) na despesa corrente.

Previsão das Receitas

Visão global das receitas

A receita prevista para o ano de 2018 ascende a 17,8 milhões de euros apresentando, em relação à receita orçamentada em 2017, um acréscimo de 17,3%, ou seja, mais 2,6 milhões de euros, justificados essencialmente pelo aumento da componente capital.

A componente corrente mantém-se em linha com os valores de 2017, apresentando uma variação pouco significativa, na ordem dos 0,4%.

Da receita total, prevê-se que 10,7 milhões de euros tenham origem em receitas correntes (60,1%) e 7,1 milhões de euros em receita de capital (39,9%).

As receitas correntes apresentam um crescimento de 0,4%, ou seja, mais 43,9 mil euros relativamente ao estimado para 2017 e a sua estrutura mantém-se praticamente inalterada.

Destaca-se nesse âmbito a receita proveniente da venda de bens e serviços correntes, representa 96,9% do total da receita corrente e 58,2% da receita total.

As receitas de capital, com um total de 7,1 milhões de euros, cresceram 57% relativamente ao previsto para 2017, sobretudo devido ao aumento de 57,1% das transferências de capital, assentando principalmente na expectativa de que a comparticipação comunitária em projetos cofinanciados atinja, em 2018, o valor de 1,7 milhões euros, mais 1,1 milhões de euros do que o estimado para 2017.

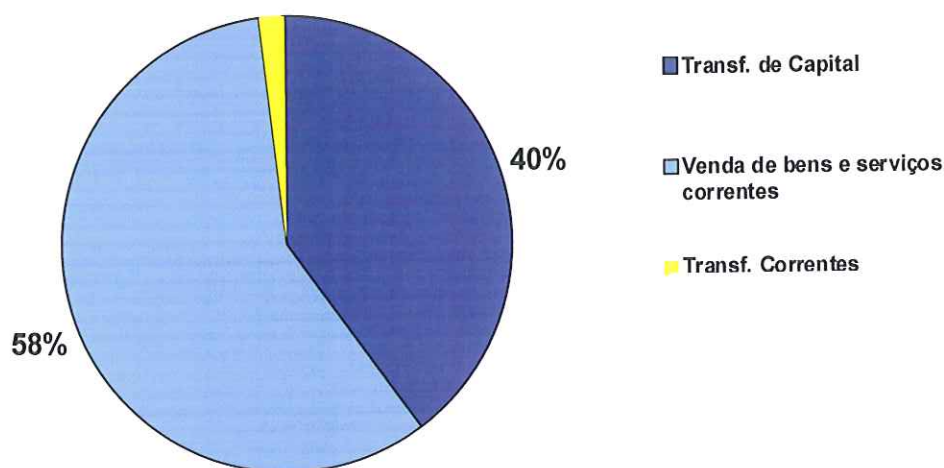
Quadro V

Estrutura e Evolução da Receita prevista por classificação económica para 2018

Designação	Anos				Variação	
	2017		2018		Valor	%
	Valor	%	Valor	%		
RECEITAS CORRENTES	10.657.500,00	70,2%	10.701.400,00	60,1%	43.900,00	0,4%
04 Taxas, multas e outras penalidades	26.000,00	0,2%	26.000,00	0,1%	0,00	0,00%
05 Rendimentos da propriedade	27.000,00	0,2%	25.000,00	0,1%	-2.000,00	-7,4%
06 Transferências correntes	12.100,00	0,08%	249.000,00	1,40%	236.900,00	1957,9%
07 Venda de bens e serviços correntes	10.565.400,00	69,6%	10.371.100,00	58,2%	-194.300,00	-1,8%
08 Outras receitas correntes	27.000,00	0,2%	30.300,00	0,2%	3.300,00	12,2%
RECEITAS CAPITAL	4.527.500,00	29,8%	7.110.000,00	39,9%	2.582.500,00	57,0%
09 Venda de bens de investimento	-	-	-	-	-	-
10 Transferências de capital	4.526.500,00	29,8%	7.109.000,00	39,9%	2.582.500,00	57,1%
15 Reposições não abatidas nos pagamentos	1.000,00	0,01%	1.000,00	0,01%	0,00	-
TOTAL	15.185.000,00	100%	17.811.400,00	100%	2.626.400,00	17,3%

A Fig. 5 permite ainda a avaliação da distribuição das receitas por capítulos, onde se destacam, pelo seu volume de receita, dois agregados: transferência de capital (39,9%) e venda de bens e serviços correntes (58,2%).

Figura 5 – Distribuição da Receita por Capítulos



As transferências de capital (Quadro VI) prevista para 2018 totalizam 7,1 milhões de euros, mais 2,6 milhões de euros do que o previsto para 2017.

Este aumento estimado prende-se com o crescimento da receita proveniente da participação comunitária em projetos cofinanciados (+1,1 milhões de euros) acompanhada de um crescimento da receita proveniente do Município de Viseu (+1,4 milhões de euros).

Quadro VI

Estrutura e Evolução das transferências de capital

Transferência de capital	2017		2018		Variação 2017/ 2018	
	Valor	%	Valor	%	Valor	%
Administração Central	550.000		1.664.000		1.114.000	202,5%
Participação comunitária em projetos cofinanciados	550.000		1.664.000		1.114.000	202,5%
Administração Local	3.976.500		5.445.000		1.468.500	36,9%
C.M.V.	3.956.500		5.405.000		1.448.500	36,6%
Outros	20.000		40.000		20.000	100,0%
Total	4.526.500		7.109.000		2.582.500	57,1%

Previsão das Despesas

Visão global das despesas

A despesa dos S.M.A.S.V. para 2018, repartida por despesa corrente e despesa de capital, e constituída por diversos agrupamentos económicos, prevê-se que ascenda a 17,8 milhões de euros, a que corresponde um acréscimo de 17,3% relativamente ao ano transato, ou seja, mais 2,6 milhões de euros.

Este crescimento global da despesa deve-se ao aumento simultâneo das componentes correntes (4,7%) e de capital (39,8%).

Quadro VII

Estrutura e Evolução da despesa por classificação económica para 2018

Despesas	Anos				Variação	
	2017		2018		Valor	%
	Valor	%	Valor	%		
DESPEAS CORRENTES	9.588.000	63.1%	10.042.000	56.4%	454.000	4.7%
01 Pessoal	3.247.000	21.4%	3.299.500	18.5%	52.500	1.6%
02 Aquisição de bens e serviços	5.769.000	38.0%	6.267.000	35.2%	498.000	8.6%
03 Juros e outros encargos	11.000	0.07%	6.000	0.03%	-5.000	-45.5%
04 Transferências correntes	61.000	0.4%	64.500	0.4%	3.500	5.7%
06 Outras despesas correntes	500.000	3.3%	405.000	2.3%	-95.000	-19.0%
DESPEAS CAPITAL	5.597.000	36.9%	7.769.400	43.6%	2.172.400	38.8%
07 Aquisição de bens de capital	4.432.000	29.2%	6.833.400	38.4%	2.401.400	54.2%
08 Transferência de capital	1.165.000	7.7%	936.000	5.3%	-229.000	-19.7%
TOTAL	15.185.000	100%	17.811.400	100%	2.626.400	17.3%

No que respeita às despesas correntes, pese embora a redução do seu peso no valor global do orçamento face ao ano anterior, em termos absolutos apresentam uma variação positiva, devido à variação no mesmo sentido da aquisição de bens e serviços, das despesas com pessoal e das transferências correntes.

As despesas correntes mantêm uma estrutura idêntica à prevista para 2017, salientando-se as despesas com pessoal e as aquisições de bens e serviços, que representam, em conjunto, 95,3% do total dos mesmos.

As despesas correntes totalizam 10 milhões de euros, mais 454 mil euros do que o previsto para 2017.

É no capítulo de Aquisições de Bens e Serviços que se encontra a principal razão do aumento das despesas correntes, já que sofre um acréscimo de 498 mil euros, 8,6% acima do valor orçamentado para 2017.

Contribuem para o aumento deste tipo de despesa, entre outras rubricas, as “matérias-primas e subsidiárias”, a aquisição de “Água”, “Encargos das Instalações”, “Outros trabalhos especializados” e “outros serviços”. Estes valores resultam da necessidade de proceder à distribuição de água a partir de origens distantes, devido à situação de seca extrema vivida nos concelhos de Mangualde, Nelas, Penalva do Castelo e Viseu, bem como a entrada em funcionamento da “ETAR de Viseu Sul”.

Dado o período de seca extrema que estamos a atravessar e à situação de extrema escassez de água para consumo humano tornou-se imperiosa uma atuação reativa de emergência, convocando-se os esforços conjuntos de entidades gestoras de abastecimento de água em alta, com vista a garantir o fornecimento de água tratada, para consumo público, para o concelho de Viseu.

Assim, foi celebrado “acordo de colaboração” com a Águas do Planalto Sociedade Concessionária do Sistema de Abastecimento e Distribuição de Água, S.A. e com a Águas do Norte, S.A. – Grupo Águas de Portugal. Para esse fim, tivemos que assegurar o transporte de água disponibilizado em camiões cisterna aptos para o efeito, bem como todos os meios técnicos e humanos necessários para a efetivação das cargas e enchimento dos referidos camiões.

Em 2018 estima-se que as despesas com o pessoal aumentem 1,6% face ao ano anterior, com uma dotação de 3,3 milhões de euros, por força dos procedimentos concursais de recrutamento aprovados pelo Órgão Autárquico competente.

No que respeita às despesas de capital, estas ascendem a 7,8 milhões de euros e representam 43,6% do orçamento da despesa, apresentando um crescimento de 38,8% relativamente ao valor previsto para 2017.

O capítulo de “aquisição de bens de capital” absorve 38,4% da despesa total. Este corresponde aos investimentos dos S.M.A.S.V., cujo valor cresceu 54,2%, totalizando 6,8 milhões de euros.

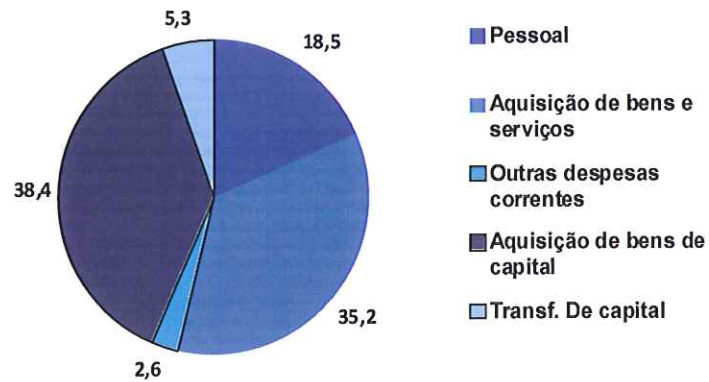
As transferências de capital, cujos seus principais beneficiários são as juntas de freguesia, ascendem a 790 mil euros, referentes a obras nas freguesias por delegação.

Refira-se que na amortização dos empréstimos de médio e longo prazo serão despendidos 146 mil euros.

O Capítulo de “Aquisição de bens de capital” tem correspondência com o Plano Plurianual de Investimento.

A partir da observação da Fig.6 pode-se avaliar a distribuição das despesas por capítulos, onde se destacam três deles pelo peso relativo que têm no total da despesa: Aquisição de Bens de Serviços (35,2%), Aquisição de Bens de Capital (38,4%) e Pessoal (18,5%).

Figura 6 – Distribuição da despesa por capítulos



Aquisição de bens de capital (P.P.I.)

Para o ano de 2018 prevê-se uma execução de 6.833.400 euros, apresentando assim um aumento de 54,2%, relativamente a 2017. Elaborámos o Quadro VIII que demonstra a evolução do Plano Plurianual de Investimento (P.P.I.).

Analisando o Quadro VIII, verificámos que o investimento nos “sistemas de drenagem de águas residuais” e “captação e distribuição de água” com um investimento de 5.126.000 milhões de euros, correspondente a 75% do P.P.I..

Quadro VIII

Estrutura e Evolução do P.P.I.

Natureza económica	Anos		Variação	
	2017 Valor	2018 Valor	Valor	%
AQUISIÇÃO DE BENS DE CAPITAL				
Investimentos			0	
Terrenos	140.000	12.000	-20.000	-14,3%
Edifícios	141.000	76.000	-65.000	-46,1%
Instalações de Serviços	41.000	6.000	-35.000	-85,4%
Outros	100.000	70.000	-30.000	-30,0%
Construções Diversas	3.208.000	5.605.000	2.397.000	74,7%
Viadutos, arruamentos e obras complementares	221.000	280.000	59.000	26,7%
Sistemas de drenagem de águas residuais	1.379.000	2.461.000	1.082.000	78,5%
Estações de tratamento de águas residuais	409.000	187.000	-222.000	-54,3%
Captação e distribuição de água	1.186.000	2.665.000	1.479.000	124,7%
Outros	13.000	12.000	-1.000	-7,7%
Material de transporte	50.000	15.000	-35.000	-70,0%
Outros	50.000	15.000	-35.000	-70,0%
Equipamento de informática	50.000	10.000	-40.000	-80,0%
Software informático	50.000	40.000	-10.000	-20,0%
Equipamento administrativo	15.000	15.000	0	0,0%
Equipamento básico	245.000	190.000	-55.000	-22,4%
Outros	245.000	190.000	-55.000	-22,4%
Ferramentas e utensílios	70.000	70.000	0	0,0%
Investimentos incorpóreos	461.000	691.000	230.000	49,9%
Outros investimentos	2.000	1.400	-600	-30,0%
TOTAL	4.432.000	6.833.400	2.411.400	54,2%

Orçamento.

Mapas Receita e Despesa.

Serviços Municipalizados de Água e Saneamento de Viseu

RESUMO DO ORÇAMENTO PARA O ANO 2018

Recetas	Montante (€)	Despesas	Montante (€)
Correntes	10.701.400	Correntes	10.042.000
Capital	7.110.000	Capital	7.769.400
Total:	17.811.400	Total:	17.811.400
Serviços Municipalizados	0	Serviços Municipalizados	0
Total Geral:	17.811.400	Total Geral:	17.811.400

ORGÃO EXECUTIVO

Em de de

.....

ORGÃO DELIBERATIVO

Em de de

.....

Serviços Municipalizados de Água e Saneamento de Viseu

ORÇAMENTO PARA O ANO 2018 - Receita

Código	Designação	Montante
Class. Económica		€
04	Taxas, multas e outras penalidades	
0402	Multas e outras penalidades	
040201	Juros de mora	6.000
040204	Coimas e penalidades por contra-ordenações	10.000
040299	Multas e penalidades diversas	10.000
	Total do Capítulo Económico 04:	26.000
05	Rendimentos da propriedade	
0502	Juros-Sociedades financeiras	
050201	Bancos e outras instituições financeiras	16.000
0510	Rendas	
051001	Terrenos	9.000
	Total do Capítulo Económico 05:	25.000
06	Transferências correntes	
0603	Administração central	
060301	Estado	
06030199	Outras	175.000
060309	Serv.fund.autón.-Subsist.prot.famíl.polít.act.EFP	
06030901	Contrato Emprego - Inserção +	1.000
0605	Administração local	
060501	Continente	73.000
	Total do Capítulo Económico 06:	249.000
07	Venda de bens e serviços correntes	
0701	Venda de bens	
070102	Livros e documentação técnica	1.000
070103	Publicações e impressos	500
070105	Bens inutilizados	1.000
070108	Mercadorias	
07010801	Água	7.000
070111	Produtos acabados e intermédios	
07011101	Tarifa Variável (Consumo de Água)	4.260.000
070199	Outros	
07019909	Outros	500
0702	Serviços	
070208	Serv.sociais,recreativos,culturais e de desporto	
07020802	Serviços recreativos	
0702080201	Utilização	53.900
0702080202	Serviços Diversos - Piscinas	1.000

Serviços Municipalizados de Água e Saneamento de Viseu

ORÇAMENTO PARA O ANO 2018 - Receita

Código	Designação	Montante
Class. Económica		€
07020804	Serviços desportivos	173.000
070209	Serviços específicos das autarquias	
07020901	Saneamento	
0702090101	Tarifa de Ligação de Saneamento	522.000
0702090102	Tarifa de Vistoria e Ensaio	31.800
0702090103	Tarifa Fixa de Saneamento	142.000
0702090104	Tarifa Variável de Saneamento	2.200.000
0702090105	Tarifa de Ramal de Ligação (Saneamento)	203.600
0702090106	Tarifa de Interrupção	1.000
0702090107	Taxa de Recursos Hídricos	37.000
0702090108	Tarifa de Restabelecimento	1.000
0702090109	Tarifa de Leitura Extraord. de Caudais Rejeitados	1.000
0702090110	Tarifa de Verificação Extraord. de Medidas Caudal	1.000
0702090111	Tarifa Recolha, Transp. Dest. Final Lamas Fossas Sept	1.000
0702090199	Outras Prestações de Serviço	1.000
07020909	Água	
0702090901	Tarifa Administ. de Pagam. Fora do Prazo	47.000
0702090902	Tarifa de Interrupção	1.000
0702090903	Tarifa de Restabelecimento	20.300
0702090904	Tarifa de Leitura Extraord. de Consumo de Água	1.000
0702090905	Tarifa de Verificação Extraord. do Contador	1.000
0702090906	Tarifa de Vistoria e Ensaio	36.600
0702090907	Tarifa de Ligação Temporária	1.000
0702090908	Tarifa de Ramal de Ligação (Água)	237.700
0702090909	Tarifa de Ligação	131.000
0702090910	Tarifa Fixa de Água	2.100.000
0702090911	Taxa de Recursos Hídricos	141.000
0702090999	Outras Prestações de Serviço	1.000
0703	Rendas	
070302	Edifícios	12.200
	Total do Capítulo Económico 07:	10.371.100
08	Outras receitas correntes	
0801	Outras	
080199	Outras	
08019901	Indemniz. por deterior, roubo extravio bens patrim.	1.000
08019902	Indem. estrag. prov. outrém viat. outr. equip. aut. local	1.000
08019903	IVA reembolsado	1.000

Serviços Municipalizados de Água e Saneamento de Viseu

ORÇAMENTO PARA O ANO 2018 - Receita

Código	Designação	Montante
Class. Económica		€
08019904	Impressos e Fotocópias	500
08019905	Chamadas Telefónicas	500
08019999	Diversas	26.300
	Total do Capítulo Económico 08:	30.300
	Total das Receitas Correntes:	10.701.400
10	Transferências de capital	
1003	Administração central	
100307	Estado-Particip.comunitária project.co-financiados	1.664.000
1005	Administração local	
100501	Continente	
10050101	C M V	5.405.000
10050102	Outros	40.000
	Total do Capítulo Económico 10:	7.109.000
15	Reposições não abatidas nos pagamentos	
1501	Reposições não abatidas nos pagamentos	
150101	Reposições não abatidas nos pagamentos	1.000
	Total do Capítulo Económico 15:	1.000
	Total das Receitas de Capital:	7.110.000
	Total do Orçamento da Receita:	17.811.400

Serviços Municipalizados de Água e Saneamento de Viseu

ORÇAMENTO PARA O ANO 2018 - Despesa

Código	Designação	Montante
Class. Económica		€
01	Despesas com o pessoal	
0101	Remunerações certas e permanentes	
010104	Pessoal quadros-Regime contrato individ. trabalho	
01010401	Pessoal em funções	1.600.000
01010402	Alterações obrigatórias de posicionamento remunera	1.000
01010403	Alterações facultativas de posicionamento remunera	1.000
01010404	Recrutamento de Pessoal para novos postos de traba	106.500
010106	Pessoal contratado a termo	
01010604	Recrutamento de Pessoal para novos postos de traba	1.000
010107	Pessoal em regime de tarefa ou avença	25.000
010108	Pessoal aguardando aposentação	5.000
010109	Pessoal em qualquer outra situação	14.500
010111	Representação	11.000
010113	Subsidio de refeição	
01011301	Pessoal dos quadros -Regime Contrato Individ.Traba	210.000
01011302	Pessoal contratado a termo	500
01011303	Pessoal em qualquer outra situação	18.000
010114	Subsídio de férias e de Natal	
01011401	Pessoal dos quadros-Regime Contrato Ind.Trabalho	281.000
01011402	Pessoal contratado a termo	500
01011403	Pessoal em qualquer outra situação	500
010115	Remunerações por doença e maternidade/paternidade	58.000
0102	Abonos variáveis ou eventuais	
010202	Horas extraordinárias	30.000
010203	Alimentação e alojamento	1.000
010204	Ajudas de custo	3.500
010205	Abono para falhas	7.000
010210	Subsídio de trabalho nocturno	1.000
010211	Subsídio de turno	120.000
010212	Indemnizações por cessação de funções	3.000
010213	Outros suplementos e prémios	
01021301	Prémios de desempenho	1.000
01021302	Outros	10.000
010214	Outros abonos em numerário ou espécie	1.000
0103	Segurança social	
010301	Encargos com a saúde	150.000
010302	Outros encargos com a saúde	40.000

Serviços Municipalizados de Água e Saneamento de Viseu

ORÇAMENTO PARA O ANO 2018 - Despesa

Código	Designação	Montante
Class. Económica		€
010303	Subsídio familiar a criança e jovens	10.000
010304	Outras prestações familiares	5.000
010305	Contribuições para a segurança social	
01030501	Assistência na doença dos funcionários públicos	5.000
01030502	Segurança social dos funcionários públicos	
0103050201	Caixa Geral de Aposentações	333.000
0103050202	Regime Geral	168.000
01030503	Outras	1.000
010306	Acidentes em serviço e doenças profissionais	5.000
010308	Outras pensões	25.000
010309	Seguros	
01030901	Seguros acidentes trabalho doenças profissionais	44.000
01030902	Seguros de saúde	1.000
010310	Outras despesas de segurança social	
01031001	Eventualidade maternidade, paternidade e adopção	1.000
01031002	Outras despesas de segurança social	500
	Total do Capítulo Económico 01:	3.299.500
02	Aquisição de bens e serviços	
0201	Aquisição de bens	
020101	Matérias-primas e subsidiárias	1.200.000
020102	Combustíveis e lubrificantes	
02010299	Outros	220.000
020103	Munições, explosivos e artifícios	1.000
020104	Limpeza e higiene	5.000
020107	Vestuário e artigos pessoais	25.000
020108	Material de escritório	15.000
020111	Material de consumo clínico	1.000
020112	Material de transporte-Peças	30.000
020115	Prémios, condecorações e ofertas	1.000
020116	Mercadorias para venda	
02011601	Água	30.000
020117	Ferramentas e utensílios	5.000
020118	Livros e documentação técnica	1.000
020120	Material de educação, cultura e recreio	1.000
020121	Outros bens	110.000
0202	Aquisição de serviços	
020201	Encargos das instalações	2.200.000

Serviços Municipalizados de Água e Saneamento de Viseu

ORÇAMENTO PARA O ANO 2018 - Despesa

Código	Designação	Montante
Class. Económica		€
020202	Limpeza e higiene	120.000
020203	Conservação de bens	200.000
020204	Locação de edifícios	5.000
020208	Locação de outros bens	1.000
020209	Comunicações	260.000
020210	Transportes	1.000
020211	Representação dos serviços	3.000
020212	Seguros	50.000
020213	Deslocações e estadas	1.000
020214	Estudos, pareceres, projectos e consultadoria	1.000
020215	Formação	20.000
020217	Publicidade	30.000
020218	Vigilância e segurança	120.000
020219	Assistência técnica	60.000
020220	Outros trabalhos especializados	950.000
020224	Encargos de cobrança de receitas	50.000
020225	Outros serviços	550.000
	Total do Capítulo Económico 02:	6.267.000
03	Juros e outros encargos	
0305	Outros juros	
030502	Outros	5.000
0306	Outros encargos financeiros	
030601	Outros encargos financeiros	1.000
	Total do Capítulo Económico 03:	6.000
04	Transferências correntes	
0405	Administração local	
040501	Continente	
04050101	Municípios	
0405010101	C.M. Viseu	64.500
	Total do Capítulo Económico 04:	64.500
06	Outras despesas correntes	
0602	Diversas	
060201	Impostos e taxas	200.000
060203	Outras	
06020301	Outras restituições	50.000
06020302	IVA pago	80.000
06020304	Serviços bancários	50.000

Serviços Municipalizados de Água e Saneamento de Viseu

ORÇAMENTO PARA O ANO 2018 - Despesa

Código	Designação	Montante
Class. Económica		€
06020305	Outras	25.000
	Total do Capítulo Económico 06:	405.000
	Total das Despesas Correntes:	10.042.000
07	Aquisição de bens de capital	
0701	Investimentos	
070101	Terrenos	120.000
070103	Edifícios	
07010301	Instalações de serviços	6.000
07010307	Outros	70.000
070104	Construções diversas	
07010401	Viadutos, arruamentos e obras complementares	280.000
07010402	Sistemas de drenagem de águas residuais	2.461.000
07010403	Estações de tratamento de águas residuais	187.000
07010407	Captação e distribuição de água	2.665.000
07010413	Outros	12.000
070106	Material de transporte	
07010602	Outro	15.000
070107	Equipamento de informática	10.000
070108	Software informático	40.000
070109	Equipamento administrativo	15.000
070110	Equipamento básico	
07011002	Outro	190.000
070111	Ferramentas e utensílios	70.000
070113	Investimentos incorpóreos	691.000
070115	Outros investimentos	1.400
	Total do Capítulo Económico 07:	6.833.400
08	Transferências de capital	
0805	Administração local	
080501	Continente	
08050101	Municípios	
0805010101	C.M.Viseu	145.000
0805010102	Outros	1.000

Serviços Municipalizados de Água e Saneamento de Viseu

ORÇAMENTO PARA O ANO 2018 - Despesa

Código	Designação	Montante
Class. Económica		€
08050102	Freguesias	790.000
	Total do Capítulo Económico 08:	936.000
	Total das Despesas de Capital:	7.769.400
	Total do Orçamento da Despesa:	17.811.400

ORGÃO EXECUTIVO

Em de de

.....

ORGÃO DELIBERATIVO

Em de de

.....

Grandes Opções do Plano.

Serviços Municipalizados de Água e Saneamento de Viseu

Grandes Opções do Plano do ano 2018

Obj. Prog.	Projeto Ano / Nº Ação	Designação	Código Classificação Orçamental	Forma de Realiz.	Fonte Financiamento (%)			Resp.	Datas (Mês/Ano)		Fases de Exec.	Despesas				Total previsto (i) = (a)+(b)+(c)+(d)+(e)+(f)+(g)+(h)	
					AC	AA	FC		Início	Fim		Realizado (a)	2018		Anos seguintes		
													Financiam. definido (c)	Financiam. não definido (d)	2019 (e)		2020 (f)
01		INVESTIMENTO / SECTOR ÁGUA															
01 001		Empreitadas em Curso															
01 001 2000/361		Conservação da ETA de Nesprido (Fagilde)	00 07010407	E	100		DEE	01/2005	12/2021	4		389.657	10.000	100.000	100.000	100.000	699.657
01 001 2004/388		Ampliação da ETA da Maelra	00 07010407	E	100		DEE	01/2005	12/2021	4		75.125	10.000	500.000	500.000	300.000	1.385.125
01 001 2012/495		Ampliação do Sistema de Telegestão da Rede de Água do Concelho	00 07010407	E	100		DEE	01/2012	12/2020	0		98.229	1.000	500.000	500.000		1.099.229
01 001 2012/500		Execução de Ramais de Água no Concelho em 2013	00 07010407	E	100		DEE	01/2012	12/2018	4		84.703	9.000	500.000	500.000		93.703
01 001 2014/512		Contratos Programa com as Juntas de Freguesia em 2014	00 08050102	O	100		DEE	01/2014	12/2018	9		64.631	2.000	500.000	500.000		66.631
01 001 2014/523		Sistema de Telemetria dos Contadores de Água	00 07011002	E	100		DEE	01/2016	12/2021	3		98.117	95.000	1.000.000	1.000.000		3.193.117
01 001 2015/524		Contratos Programa com as Juntas de Freguesia	00 08050102	O	100		DEE	01/2016	12/2021	3		335.657	250.000	200.000	200.000		1.185.657
01 001 2015/525		Protocolos com as Juntas de Freguesia	00 08050102	O	100		DEE	01/2016	12/2021	3		169.193	80.000	55.000	55.000		414.193
01 001 2015/526		Execução de Ramais de Água no Concelho	00 07010407	E	100		DEE	01/2016	12/2021	3		382.212	175.000	100.000	100.000		957.212
01 001 2015/527		Prolongamentos da Rede de Água do Concelho	00 07010407	E	100		DEE	01/2016	12/2021	3		115.821	120.000	100.000	100.000		535.821
01 001 2015/528		Pequenas Ampliações da Rede de Água	00 07010407	E	84	16	DEL	01/2016	12/2021	3		60.443	380.000	100.000	100.000		740.443
01 001 2015/529		Remodelação da Rede de Água do Concelho	00 07010407	E	100		DEE	01/2016	12/2021	3		145.301	50.000	100.000	100.000		495.301
01 001 2015/530		Requalificação de Reservatórios Existentes	00 07010407	E	100		DEE	01/2016	12/2020	3		55.060	15.000	200.000	300.000		570.060
01 001 2015/531		Outras Obras de Abastecimento de Água	00 07010407	E	60	40	DEL	01/2016	12/2021	3		43.453	1.100.000	500.000	100.000		2.043.453
01 001 2016/534		Abastecimento de Água a Ribatefela - Conclusão	00 07010407	E	25	75	DEL	01/2016	12/2019	3		435.000	435.000	50.000			485.000
		Totais do Programa 001:										2.117.601	2.732.000	3.555.000	2.155.000		13.964.601
01 002		Obras Novas															
01 002 2002/369		Sistema de Tratamento de Lamas da ETA de Fagilde	00 07010407	E	100		DEL	01/2016	12/2021	1		5.000	5.000	1.000.000	100.000		1.905.000
01 002 2005/401		Ampliação do Reservatório de São João de Lourosa.	00 07010407	E	100		DEL	01/2016	12/2021	0		2.000	2.000	500.000	100.000		902.000
01 002 2005/403		Novas Condutas do Reservatório de Vale de Fachas Rio de Loba.	00 07010407	E	100		DEL	01/2016	12/2020	1		170.000	170.000	100.000			370.000
01 002 2006/415		Compartas nos Descarregadores Suplementares da Barragem Fagilde	00 07010407	E	100		DEL	01/2016	12/2021	1		2.000	2.000	100.000	10.000		612.000
01 002 2007/426		Novos Reservatórios no Viso	00 07010407	E	100		DEL	01/2016	12/2021	1		2.000	2.000	1.500.000	500.000		4.002.000
01 002 2008/434		Barragem no Rio Vouga - Estudos	00 07010407	E	100		DEL	01/2016	12/2020	0		2.000	2.000	100.000			802.000
01 002 2008/435		Estação de Tratamento de Água do Vouga - Estudos	00 07010407	E	100		DEL	01/2016	12/2020	0		2.000	2.000	100.000			402.000
01 002 2010/473		Conduta Adutora da ETA do Vouga até ao Reservatório do Viso - Estudos	00 07010407	E	100		DEL	01/2016	12/2020	0		2.000	2.000	100.000			402.000
01 002 2010/474		Ampliação do Reservatório de Figueiró	00 07010407	E	100		DEL	01/2016	12/2021	0		2.000	2.000	150.000	50.000		502.000
01 002 2010/475		Remodelação da Conduta do Villedominhos até Figueiró	00 07010407	E	100		DEL	01/2016	12/2020	1		2.000	2.000	200.000			602.000

Serviços Municipalizados de Água e Saneamento de Viseu

Grandes Opções do Plano do ano 2018

Ob.	Projeto Ano / Nº Ação	Designação	Código Classificação Orçamental	Forma do Realiz.	Fonte Financiamento (%)			Resp.	Datas (Mês/Ano)		Fases de Exec.	Realizado (a)	2018				Total (b)=(c)+(d)	Anos seguintes			Total provisto (i) = (a)+(b)+ (e)+(f)+(g)+(h)
					AC	AA	FC		Início	Fim			2019 (e)	2020 (f)	2021 (g)	Outros (h)					
INVESTIMENTO / SECTOR ÁGUA																					
Obras Novas																					
01	002	2010/485	00 07010407	E	100			DEL	01/2016	12/2021	1		5.000	5.000	1.500.000	2.000.000	150.000			3.855.000	
			Ampliação da Cisterna e Estação Elevatória da ETA de Fagilde																		
01	002	2011/487	00 07010407	E	100			DEL	01/2016	12/2019	1		120.000	120.000	50.000					170.000	
			Alteração das Encsadeiras de Barragem de Fagilde																		
01	002	2013/510	00 07010407	E	100			DEL	01/2016	12/2021	1		1.000	1.000	2.000.000	2.000.000	1.500.000			5.501.000	
			Ampliação da Cisterna e Tratamento de Lamas da ETA de Fagilde																		
01	002	2014/522	00 07010407	E	100			DEL	01/2016	12/2019	0		2.000	2.000	100.000					102.000	
			Limpeza da Albufeira do Açude da Maeira																		
01	002	2016/532	00 07010407	E	100			DEL	01/2016	12/2020	1		2.000	2.000	300.000	300.000				602.000	
			Ampliação do Abastecimento de Água no Sector II																		
01	002	2016/533	00 07010407	E	100			DEL	01/2016	12/2020	1		2.000	2.000	300.000	300.000				602.000	
			Reservatório do Foinho																		
01	002	2016/535	00 07010407	E	100			DEL	01/2016	12/2021	1		1.000	1.000	200.000	200.000	200.000			601.000	
			Nova Conduta desde o Reservatório do Viso até à Circunvalação																		
01	002	2016/536	00 07010407	E	100			DEL	01/2016	12/2021	0		1.000	1.000	100.000	1.000.000	2.000.000			3.101.000	
			Nova Conduta Elevatória da ETA de Fagilde até ao Viso																		
01	002	2016/537	00 07010407	E	100			DEL	01/2016	12/2020	0		1.000	1.000	100.000	200.000				301.000	
			Instalação de Micro-Turbina na Conduta de Água Bruta																		
01	002	2017/538	00 07010301	E	100			DEL	01/2017	12/2021	0		2.000	2.000	200.000	200.000	500.000			902.000	
			Requalificação da Estação Elevatória da Muna																		
01	002	2017/539	00 07010301	E	100			DEL	01/2017	12/2021	0		2.000	2.000	200.000	200.000	200.000			602.000	
			Requalificação da Estação Elevatória de Vale de Fachas																		
01	002	2017/540	00 07010407	E	100			DEL	01/2017	12/2020	1		2.000	2.000	40.000	50.000				92.000	
			Remodelação da Rede de Água no Bairro de Santa Rita																		
01	002	2018/541	00 07010407	E	100			DEL	01/2018	12/2020	1		1.000	1.000	50.000	50.000				101.000	
			Remodelação da Rede de Água no Bairro do Vale em Abravessas																		
01	002	2018/542	00 07010407	E	100			DEL	01/2018	12/2020	1		1.000	1.000	30.000	40.000				71.000	
			Prolongamento da Rede de Água em Bodiosa																		
01	002	2018/543	00 07010407	E	100			DEL	01/2018	12/2020	1		1.000	1.000	50.000	50.000				101.000	
			Prolongamento da Rede de Água em Campo de Madalena																		
01	002	2018/544	00 07010407	E	100			DEL	01/2018	12/2020	1		1.000	1.000	30.000	20.000				51.000	
			Prolongamento da Rede de Água em Lordosa																		
01	002	2018/545	00 07010407	E	100			DEL	01/2018	12/2020	1		1.000	1.000	30.000	30.000				61.000	
			Rede de Água em Vilar e Vilarinho																		
01	002	2018/546	00 07010407	E	100			DEL	01/2018	12/2020	1		1.000	1.000	30.000	30.000				61.000	
			Rede de Água em Sanguinheiro de Maças																		
01	002	2018/547	00 07010407	E	100			DEL	01/2018	12/2020	1		1.000	1.000	20.000	30.000				51.000	
			Rede de Água no Bairro do Paúl - Rio de Loba																		
01	002	2018/548	00 07010407	E	100			DEL	01/2018	12/2020	1		1.000	1.000	10.000	10.000				21.000	
			Conclusão da Rede de Água em S. Cristóvão e Souto do Chão																		
01	002	2018/549	00 07010407	E	100			DEL	01/2018	12/2020	1		1.000	1.000	20.000	30.000				51.000	
			Rede de Água a Azivei, Burfe e Mata																		
01	002	2018/550	00 07010407	E	100			DEL	01/2018	12/2020	0		1.000	1.000	200.000	200.000				401.000	
			Nova Conduta Adutora de Cabanões ao Reservatório de S. João do Lourosa																		
01	002	2018/551	00 07010407	E	100			DEL	01/2018	12/2020	0		1.000	1.000	50.000	50.000				101.000	
			Remodelação da Rede de Água no Bairro Moimho de vento																		

Serviços Municipalizados de Água e Saneamento de Viseu

Grandes Opções do Plano do ano 2018

Obj. Prog.	Projeto Ano / Nº / Ação	Designação	Código Classificação Orçamental	Forma de Realiz.	Fonte Financiamento (%)			Resp.	Datas (Mês/Ano)		Fases de Exec.	Realizado (a)	2018			Anos seguintes			Total previsto (i) = (a)+(b)+ (e)+(f)+(g)+(h)	
					AC	AA	FC		Início	Fim			Total (b)=(c)+(d)	Financiam. definido (c)	Financiam. não definido (d)	2019 (e)	2020 (f)	2021 (g)		Outros (h)
INVESTIMENTO / SECTOR ÁGUA																				
01 Obras Novas																				
01 002	2018/552	Remodelação da Rede de Água na Rua Lucena e Vale	00 07010407	E			100	DEL	01/2018	12/2018	1	1.000	1.000	1.000	1.000	1.000	1.000	1.000	1.000	
Totais do Programa 002:												11.110.000	10.840.000	5.310.000	27.604.000					
Totais do Objetivo 01:												2.117.601	3.076.000	3.076.000	0	14.515.000	14.395.000	7.465.000	0	41.568.601
INVESTIMENTO / SECTOR SANEAMENTO																				
02 Empreitadas em Curso																				
02 001	2008/571	ETAR de Viseu Sul e Emissários	00 07010403	E	15	85	DEL	01/2008	12/2018	9	15.906.900	182.000	182.000	182.000	182.000	182.000	182.000	182.000	182.000	16.088.900
02 001	2009/607	Desativação de ETAR's existentes	00 07010403	E	100	DEL	01/2009	12/2021	1	1.000	1.000	1.000	1.000	1.000	1.000	1.000	1.000	1.000	1.000	1.501.000
02 001	2012/644	Execução de Ramais de Saneamento no Concelho em 2013	00 07010402	E	100	DEE	01/2012	12/2018	4	44.783	15.000	15.000	15.000	15.000	15.000	15.000	15.000	15.000	15.000	59.783
02 001	2013/653	Contratos- Programa com as Juntas de Freguesia em 2013	00 08050102	O	100	DEE	01/2013	12/2018	4	200.063	2.000	2.000	2.000	2.000	2.000	2.000	2.000	2.000	2.000	202.063
02 001	2014/663	Contratos Programa com as Juntas de Freguesia em 2014	00 08050102	O	100	DEE	01/2014	12/2018	4	283.436	35.000	35.000	35.000	35.000	35.000	35.000	35.000	35.000	35.000	318.436
02 001	2014/665	Pequenas Ampliações Rede de Saneamento em 2014	00 07010402	E	100	DEL	01/2014	12/2018	4	32.142	1.000	1.000	1.000	1.000	1.000	1.000	1.000	1.000	1.000	33.142
02 001	2015/675	Contratos Programa com as Juntas de Freguesia	00 08050102	O	100	DEE	01/2016	12/2021	3	700.383	420.000	420.000	420.000	420.000	420.000	420.000	420.000	420.000	420.000	2.620.383
02 001	2015/677	Execução de Ramais de Saneamento no Concelho	00 07010402	E	100	DEE	01/2016	12/2021	3	188.870	85.000	85.000	85.000	85.000	85.000	85.000	85.000	85.000	85.000	673.870
02 001	2015/678	Prolongamentos das Redes de Saneamento do Concelho	00 07010402	E	100	DEL	01/2016	12/2021	3	201.682	150.000	150.000	150.000	150.000	150.000	150.000	150.000	150.000	150.000	751.682
02 001	2015/679	Pequenas Ampliações da Rede de Saneamento	00 07010402	E	65	35	DEL	01/2016	12/2021	3	163.711	370.000	370.000	370.000	370.000	370.000	370.000	370.000	370.000	933.711
02 001	2015/680	Remodelação da Rede de Saneamento do Concelho	00 07010402	E	100	DEL	01/2016	12/2021	3	99.072	40.000	40.000	40.000	40.000	40.000	40.000	40.000	40.000	40.000	539.072
02 001	2015/681	Reposições de Pavimentos em Betuminoso no Concelho	00 07010401	E	100	DEE	01/2016	12/2021	3	183.188	200.000	200.000	200.000	200.000	200.000	200.000	200.000	200.000	200.000	783.188
02 001	2015/682	Reposições de Pavimentos em Calçada no Concelho	00 07010401	E	100	DEE	01/2016	12/2021	3	84.914	40.000	40.000	40.000	40.000	40.000	40.000	40.000	40.000	40.000	244.914
02 001	2015/683	Pequenas Repavimentações	00 07010401	E	100	DEE	01/2016	12/2021	3	121.187	40.000	40.000	40.000	40.000	40.000	40.000	40.000	40.000	40.000	381.187
02 001	2015/684	Reabilitação da Rede Hidrográfica do Rio Pavia	00 07010402	E	100	DEL	01/2016	12/2021	3	152.216	50.000	50.000	50.000	50.000	50.000	50.000	50.000	50.000	50.000	602.216
02 001	2015/685	Outras Obras de Saneamento	00 07010402	E	65	35	DEL	01/2016	12/2021	3	1.150.000	1.150.000	1.150.000	1.150.000	1.150.000	1.150.000	1.150.000	1.150.000	1.150.000	2.650.000
02 001	2016/689	Saneamento a Ribeira - Conclusão	00 07010402	E	35	65	DEL	01/2016	12/2020	3	500.000	500.000	500.000	500.000	500.000	500.000	500.000	500.000	500.000	900.000
Totais do Programa 001:												18.362.547	3.281.000	3.281.000	2.250.000	29.283.547				
02 Obras Novas																				
02 002	1998/404	Ampliação da Rede de Esgotos do Concelho	00 07010402	E	100	DEL	01/1900	12/2018	9	1.571.749	1.000	1.000	1.000	1.000	1.000	1.000	1.000	1.000	1.000	1.572.749
02 002	1998/425	Construção de Estações Elevatórias de Esgotos	00 07010403	E	100	DEL	01/2003	12/2020	4	244.082	3.000	3.000	3.000	3.000	3.000	3.000	3.000	3.000	3.000	357.082

Serviços Municipalizados de Água e Saneamento de Viseu

Grandes Opções do Plano do ano 2018

Obj. / Prog.	Projeto	Ano / Nº Ação	Designação	Código Classificação Orçamental	Forma de Realiz.	Fonte Financiamento (%)			Resp.	Datas (Mês/Ano)		Fases de Exec.	Realizado (a)	2018			Anos seguintes			Total previsto (i) = (a)+(b)+(c)+(f)+(g)+(h)			
						AC	AA	FC		Financiam. definido (c)	Financiam. não definido (d)			2019 (e)	2020 (f)	2021 (g)	Outros (h)						
INVESTIMENTO / SECTOR SANEAMENTO																							
Obras Novas																							
02	002	2001/456	Requalificação de Sistemas de Tratamento de Águas Residuais	00 07010402	E	100			DEE	01/2003	12/2020	4	436.089	30.000	30.000	200.000	200.000			866.089			
02	002	2002/510	Conservação e Reparação da Rede de Esgotos do Concelho	00 07010402	E	100			DEE	01/2003	12/2021	3	163.239	50.000	50.000	100.000	100.000			513.239			
02	002	2006/654	Requalificação de Fontes Ornamentais	00 07010413	E	100			DEL	01/2018	12/2020	0		1.000	1.000	50.000	50.000			101.000			
02	002	2015/676	Protocolos com as Juntas de Freguesia	00 08050102	O	100			DEE	01/2016	12/2021	0		1.000	1.000	100.000	100.000			301.000			
02	002	2015/667	Estações Elevatórias e Emissários até à ETAR de Siqueiros	00 07010402	E	100			DEL	01/2016	12/2021	0		1.000	1.000	500.000	300.000	100.000		901.000			
02	002	2015/668	Reutilização das Águas Usadas da ETAR de Viseu Sul	00 07010402	E	100			DEL	01/2016	12/2021	0		1.000	1.000	1.000.000	4.000.000	5.000.000		10.001.000			
02	002	2017/691	Remodelação Redes de Esgotos e Águas Pluviais Bairro de Santa Rita	00 07010402	E	100			DEL	01/2017	12/2020	1		2.000	2.000	100.000	100.000			202.000			
02	002	2017/692	ETAR de Viseu Norte (1ª Fase)	00 07010403	E	100			DEL	01/2017	12/2021	0		1.000	1.000	500.000	500.000	1.000.000		2.001.000			
02	002	2017/693	Emissário da ETAR de Viseu Norte	00 07010402	E	100			DEL	01/2017	12/2021	0		1.000	1.000	500.000	1.000.000	1.000.000		2.501.000			
02	002	2018/694	Tratamento de Águas Residuais Domésticas de Siqueiros e Oliv. Barreiros	00 07010402	E	100			DEL	01/2018	12/2021	0		2.000	2.000	500.000	1.000.000	500.000		2.002.000			
02	002	2018/695	Remodelação das Redes de Esgotos e Águas Pluviais no Bairro do Vale	00 07010402	E	100			DEL	01/2018	12/2020	1		1.000	1.000	100.000	100.000			201.000			
02	002	2018/696	Prolongamento da Rede de Esgotos em Bodiosa	00 07010402	E	100			DEL	01/2018	12/2020	1		1.000	1.000	100.000	120.000			221.000			
02	002	2018/697	Prolongamento da Rede de Esgotos em Campo de Madalena	00 07010402	E	100			DEL	01/2018	12/2020	1		1.000	1.000	100.000	100.000			201.000			
02	002	2018/698	Prolongamento da Rede de Esgotos em Lordosa	00 07010402	E	100			DEL	01/2018	12/2020	1		1.000	1.000	40.000	30.000			71.000			
02	002	2018/699	Rede de Esgotos em Vilar e Vilarinho	00 07010402	E	100			DEL	01/2018	12/2020	1		1.000	1.000	40.000	40.000			81.000			
02	002	2018/700	Rede de Esgotos em Sanguinheiro das Maças	00 07010402	E	100			DEL	01/2018	12/2020	1		1.000	1.000	50.000	100.000			151.000			
02	002	2018/701	Conclusão do Saneamento em Vila Meã	00 07010402	E	100			DEL	01/2018	12/2020	0		1.000	1.000	100.000	150.000			251.000			
02	002	2018/702	Rede de Esgotos no Bairro do Paúl - Rio de Loba	00 07010402	E	100			DEL	01/2018	12/2020	1		1.000	1.000	100.000	200.000			301.000			
02	002	2018/703	Conclusão da Rede de Esgotos em S. Cristovão e Souto do Chão	00 07010402	E	100			DEL	01/2018	12/2020	1		1.000	1.000	50.000	30.000			81.000			
02	002	2018/704	Saneamento em Casaldeiro	00 07010402	E	100			DEL	01/2018	12/2020	0		1.000	1.000	100.000	200.000			301.000			
02	002	2018/705	Saneamento a Azival, Brufe e Mata	00 07010402	E	100			DEL	01/2018	12/2020	1		1.000	1.000	300.000	300.000			601.000			
02	002	2018/706	Remodelação do Emissário de Marzoveiros a S. Salvador	00 07010402	E	100			DEL	01/2018	12/2020	0		1.000	1.000	300.000	400.000			701.000			
													Totais do Programa 002:			Totais do Objetivo 02:							
													2.415.159	106.000	106.000	5.030.000	9.130.000	7.800.000	24.481.159				
													20.777.706	3.387.000	3.387.000	7.970.000	11.560.000	10.050.000	53.764.706				0

Serviços Municipalizados de Água e Saneamento de Viseu

Grandes Opções do Plano do ano 2018

(valores em euros)

Obj. Prog.	Projeto	Designação	Código Classificação Orçamental	Forma de Realiz.	Fonte Financiamento (%)			Resp.	Datas (Mês/Ano)		Fases de Exec.	Realizado	2018			Anos seguintes		Total previsto (i) = (a)+(b)+(e)+(f)+(g)+(h)	
					AC	AA	FC		Início	Fim			Total (b)=(c)+(d)	Financiam. definido (c)	Financiam. não definido (d)	2019 (e)	2020 (f)		2021 (g)
03		TERRENOS E RECURSOS NATURAIS																	
03 001		Terrenos para Construção																	
03 001	2003/1	Terrenos para Construção de Depósitos de Água	00 070101	O				DEL	01/2011	12/2021		53.870	10.000	10.000	20.000	20.000	20.000	123.870	
03 001	2003/2	Terrenos para Construção Estações Depuradoras de Esgotos.	00 070101	O				DEL	01/2011	12/2021		545.181	110.000	110.000	100.000	50.000	50.000	855.181	
		Totais do Programa 001:										599.051	120.000	120.000	70.000	70.000	70.000	979.051	
		Totais do Objetivo 03:										599.051	120.000	120.000	0	70.000	70.000	0	979.051
04		EDIFÍCIOS E OUTRAS CONSTRUÇÕES																	
04 1		Outras																	
04 1	2003/3	Edifícios e Outras Construções- Outras.	00 07010307	O				DEL	01/2011	12/2021		660.470	70.000	70.000	50.000	50.000	50.000	880.470	
04 1	2010/4	Remodelação do Açude do Rio Pavia - Casa da Ribeira	00 07010413	E				DEL	01/2017	12/2020		1.000	1.000	1.000	100.000	100.000	301.000		
04 1	2010/6	Projeto e Construção do Edifício dos SMAS de Viseu	00 07010301	E				DEL	01/2017	12/2020		2.000	2.000	2.000	500.000	500.000	1.002.000		
		Totais do Programa 1:										660.470	73.000	73.000	650.000	650.000	50.000	2.183.470	
		Totais do Objetivo 04:										660.470	73.000	73.000	0	650.000	650.000	0	2.183.470
05		EQUIPAMENTO BÁSICO OUTRAS MÁQUINAS E INSTALA																	
05 051		Investimento Sector Água																	
05 051	1998/511	Redes de Distribuição Domiciliárias.	00 07010407	O				DEE	01/2011	12/2021		5.000	5.000	5.000	5.000	5.000	5.000	20.000	
05 051	1998/512	Redes de Distribuição de Fontenários.	00 07010407	O				DEE	01/2011	12/2021		71.391	5.000	5.000	20.000	20.000	20.000	136.391	
05 051	1998/513	Máquinas e Aparelhagem Diversa.	00 07011002	O				DEE	01/2011	12/2021		1.093.441	70.000	70.000	50.000	50.000	50.000	1.313.441	
05 051	1998/514	Captações de Água.	00 07010407	O				DEE	01/2011	12/2021		40.481	10.000	10.000	30.000	30.000	30.000	140.481	
05 051	1998/515	Ramais de BT e MT	00 07010413	O				DEE	01/2011	12/2021		381.289	10.000	10.000	5.000	5.000	5.000	406.289	
		Totais do Programa 051:										1.586.603	100.000	100.000	110.000	110.000	110.000	2.016.603	
05 052		Investimento Sector Saneamento																	
05 052	1998/521	Máquinas e Aparelhagem Diversa.	00 07011002	O				DEE	01/2011	12/2021		414.776	10.000	10.000	20.000	20.000	20.000	484.776	
		Totais do Programa 052:										414.776	10.000	10.000	20.000	20.000	20.000	484.776	
05 053		Investimento Sector Piscinas																	
05 053	1998/531	Máquinas e Aparelhagem Diversa	00 07011002	O				DEE	01/2011	12/2021		115.403	10.000	10.000	5.000	5.000	5.000	140.403	
		Totais do Programa 053:										115.403	10.000	10.000	5.000	5.000	5.000	140.403	

Serviços Municipalizados de Água e Saneamento de Viseu

Grandes Opções do Plano do ano 2018

(valores em euros)

Obj. Prog.	Projeto Ano / Nº Ação	Designação	Código Classificação Orçamental	Formal de Realiz.	Fonte Financiamento (%)			Resp.	Datas (Mês/Ano)		Fases de Exec.	Realizado (a)	2018			Anos seguintes		Total previsto (f) = (a)+(b)+ (c)+(f)+(g)+(h)
					AC	AA	FC		Início	Fim			Financiam. definido (c)	Financiam. não definido (d)	2019 (e)	2020 (f)	2021 (g)	
05		EQUIPAMENTO BÁSICO OUTRAS MÁQUINAS E INSTALA																
05 054		Investimento Sector Oficinas	00 07011002	O			DEE	01/2011	12/2021		23.494	5.000	5.000	5.000	5.000	5.000	5.000	43.494
05 054	1998/641	Máquinas e Aparelhagem Diversa								Totais do Programa 054:	23.494	5.000	5.000	5.000	5.000	5.000	5.000	43.494
										Totais do Objetivo 05:	2.140.276	125.000	125.000	140.000	140.000	140.000	0	2.685.276
06		FERRAMENTAS E UTENSÍLIOS																
06 061		Investimento Sector Água																
06 061	1996/611	Aparelhagem de Medida e Controle	00 070111	O			DAF	01/2011	12/2021		427.018	50.000	50.000	20.000	20.000	20.000	20.000	537.018
06 061	1996/612	Outras Ferramentas e Utensílios	00 070111	O			DEE	01/2011	12/2021		22.873	5.000	5.000	5.000	5.000	5.000	5.000	42.873
										Totais do Programa 061:	449.891	55.000	55.000	25.000	25.000	25.000	25.000	579.891
06 062		Investimento Sector Saneamento																
06 062	1996/621	Outras Ferramentas e Utensílios.	00 070111	O			DEE	01/2011	12/2021		16.650	5.000	5.000	5.000	5.000	5.000	5.000	36.650
										Totais do Programa 062:	16.650	5.000	5.000	5.000	5.000	5.000	5.000	36.650
06 063		Investimento Sector Piscinas																
06 063	1996/631	Outras Ferramentas e Utensílios.	00 070111	O			DEE	01/2011	12/2021		14.185	5.000	5.000	5.000	5.000	5.000	5.000	34.185
										Totais do Programa 063:	14.185	5.000	5.000	5.000	5.000	5.000	5.000	34.185
06 064		Investimento Sector Oficinas																
06 064	1996/641	Outras Ferramentas e Utensílios	00 070111	O			DEE	01/2011	12/2021		6.896	5.000	5.000	5.000	5.000	5.000	5.000	26.896
										Totais do Programa 064:	6.896	5.000	5.000	5.000	5.000	5.000	5.000	26.896
										Totais do Objetivo 06:	487.622	70.000	70.000	40.000	40.000	40.000	0	677.622
07		MATERIAL DE CARGA E TRANSPORTE																
07 1		Outros																
07 1	2003/4	Materiais de Carga e Transporte	00 07010602	O			DEE	01/2011	12/2021		419.384	15.000	15.000	50.000	50.000	30.000	30.000	584.384
										Totais do Programa 1:	419.384	15.000	15.000	50.000	50.000	30.000	30.000	584.384
										Totais do Objetivo 07:	419.384	15.000	15.000	50.000	50.000	30.000	0	584.384

Serviços Municipalizados de Água e Saneamento de Viseu

Grandes Opções do Plano do ano 2018

Obj. Prog.	Projeto Ano / Nº / Ação	Designação	Código Classificação Orçamental	Forma de Realiz.	Forma de Financiamento (%)			Resp.	Datas (Mês/Ano)		Fases de Exec.	Despesas				Total previsto (i) = (a)+(b)+(e)+(f)+(g)+(h)					
					AC	AA	FC		Início	Fim		Realizado (a)	2018		Anos seguintes						
													2018	2019	2020		2021				
EQUIPAMENTO ADMINISTRATIVO SOCIAL E MOBIL. DIV.																					
Mobiliário administrativo - Outros sectores																					
08 081	2003/5	Mobiliário Administrativo/Outros Sectors- Outros	00 070109	O	DAF	01/2011	12/2021	5,000	5,000	5,000	5,000	5,000	5,000	5,000	82.399						
												Totais do Programa 081:		5,000	5,000	5,000	82.399				
Equipamento Informático																					
08 082	2003/10	Hardware	00 070107	O	DAF	01/2011	12/2021	10,000	10,000	10,000	50,000	50,000	50,000	50,000	429.948						
08 082	2003/11	Software	00 070108	O	DAF	01/2011	12/2021	40,000	40,000	40,000	50,000	50,000	50,000	50,000	488.239						
												Totais do Programa 082:		100,000	100,000	100,000	918.187				
Outras Máquinas																					
08 083	2003/8	Outras	00 070109	O	DAF	01/2011	12/2021	5,000	5,000	5,000	5,000	5,000	5,000	5,000	50.158						
												Totais do Programa 083:		5,000	5,000	5,000	50.158				
Mobiliário de Piscinas																					
08 084	2003/9	Mobiliário de Piscinas	00 070109	O	DAF	01/2011	12/2021	5,000	5,000	5,000	5,000	5,000	5,000	5,000	85.252						
												Totais do Programa 084:		5,000	5,000	5,000	85.252				
												Totais do Objetivo 08:		725.996	65.000	65.000	115.000	115.000	115.000	0	1.135.996
OUTRAS IMOBILIZACOES CORPÓREAS																					
Encadernações																					
09 091	2003/6	Outras Imobilizações Corpóreas- Encadernações-Outras	00 070115	O	DAF	01/2011	12/2021	400	400	400	1,000	1,000	1,000	1,000	7.284						
												Totais do Programa 091:		3.884	400	400	1,000	1,000	1,000	7.284	
Outras Imobilizações Corpóreas																					
09 092	2003/7	Outras	00 070115	O	DAF	01/2011	12/2021	1,000	1,000	1,000	1,000	1,000	1,000	1,000	101.766						
												Totais do Programa 092:		97.766	1,000	1,000	1,000	1,000	1,000	101.766	
												Totais do Objetivo 09:		101.650	1.400	1.400	2.000	2.000	2.000	0	109.050
DESPESAS DE INSTALAÇÃO E EXPANSÃO																					
Estudos e Projectos																					
10 010	1998/100	Projectos	00 070113	O	DEQ	01/2011	12/2021	280,000	280,000	280,000	100,000	100,000	100,000	100,000	1.455.621						
10 010	1998/103	Levantamentos Topográficos.	00 070113	O	DEQ	01/2011	12/2021	10,000	10,000	10,000	10,000	10,000	10,000	10,000	182.833						

Serviços Municipalizados de Água e Saneamento de Viseu

Grandes Opções do Plano do ano 2018

(valores em euros)

Obj. Prog.	Projeto Ano / Nº Ação	Designação	Código Classificação Orçamental	Formal de Realiz.	Forma de Financiamento (%)			Resp.	Datas (Mês/Ano)		Fases de Exec.	Realizado (a)	2018		Despesas			Total previsto (i) = (a)+(b)+(e)+(f)+(g)+(h)	
					AC	AA	FC		Início	Fim			Total (b)=(c)+(d)	2018		Anos seguintes			
														Financiam. definido (c)	Financiam. não definido (d)	2019 (e)	2020 (f)		2021 (g)
DESPESAS DE INSTALAÇÃO E EXPANSÃO																			
10	010	Estudos e Projectos																	
10	010	1998/104	00 070113	0			DEQ	01/2011	12/2020		22.987	10.000	10.000	100.000	100.000	100.000	100.000	232.987	
10	010	2009/105	00 070113	0			DEQ	01/2011	12/2020		305.026	220.000	220.000	100.000	100.000	100.000	100.000	725.026	
10	010	2013/106	00 070113	0			DEL	01/2013	12/2020		705.929	110.000	110.000	200.000	100.000	100.000	100.000	1.115.929	
Totais do Programa 010:												630.000	630.000	410.000	110.000	3.712.397			
Totais do Objectivo 10:												2.052.397	630.000	410.000	110.000	0	3.712.397		
11	011	Propriedade Industrial e Outros Direitos																	
11	011	Direitos de Propriedade e Outros																	
11	011	2004/110	00 070113	0			DAF	01/2011	12/2021		145.435	60.000	60.000	10.000	10.000	10.000	10.000	235.435	
11	011	2004/111	00 070113	0			DAF	01/2011	12/2021		1.000	1.000	1.000	1.000	1.000	1.000	1.000	4.000	
Totais do Programa 011:												61.000	61.000	11.000	11.000	11.000	239.435		
Totais do Objectivo 11:												145.435	61.000	11.000	11.000	0	239.435		
12	02	Administração Geral/Outras Atividades																	
12	02	Aquisição de Bens e Serviços																	
12	02	2013/1	00 020101	0			DAF	01/2018	12/2018		1.200.000	1.200.000	1.200.000					1.200.000	
12	02	2013/2	00 020102	0			DAF	01/2018	12/2018		220.000	220.000	220.000					220.000	
12	02	2013/3	00 020107	0			DAF	01/2018	12/2018		25.000	25.000	25.000					25.000	
12	02	2013/4	00 020108	0			DAF	01/2018	12/2018		15.000	15.000	15.000					15.000	
12	02	2013/5	00 020112	0			DAF	01/2018	12/2018		30.000	30.000	30.000					30.000	
12	02	2013/6	00 020201	0			DAF	01/2018	12/2018		2.200.000	2.200.000	2.200.000					2.200.000	
12	02	2013/7	00 020202	0			DAF	01/2018	12/2018		120.000	120.000	120.000					120.000	
12	02	2013/8	00 020203	0			DAF	01/2018	12/2018		200.000	200.000	200.000					200.000	
12	02	2013/9	00 020209	0			DAF	01/2018	12/2018		260.000	260.000	260.000					260.000	
12	02	2013/10	00 020212	0			DAF	01/2018	12/2018		50.000	50.000	50.000					50.000	
12	02	2013/11	00 020215	0			DAF	01/2018	12/2018		20.000	20.000	20.000					20.000	
12	02	2013/12	00 020218	0			DAF	01/2018	12/2018		120.000	120.000	120.000					120.000	
12	02	2013/13	00 020219	0			DAF	01/2018	12/2018		60.000	60.000	60.000					60.000	
12	02	2013/14	00 020220	0			DAF	01/2018	12/2018		950.000	950.000	950.000					950.000	

Serviços Municipalizados de Água e Saneamento de Viseu

Grandes Opções do Plano do ano 2018

(valores em euros)

Obj. Prog.	Projeto	Designação	Código Classificação Orçamental	Forma de Realiz.	Fonte Financiamento (%)			Resp.	Datas (Mês/Ano)		Fases de Exec.	Realizado (a)	2018			Total previsto (i) = (a)+(b)+(c)+(d)+(e)+(f)+(g)+(h)											
					AC	AA	FC		Total (b)=(c)+(d)	Financiam. definido (c)			Financiam. não definido (d)	2019 (e)	2020 (f)		2021 (g)	Outros (h)									
12																											
Administração Geral/Outras Atividades																											
12 02		Aquisição de Bens e Serviços																									
12 02	2013/15	Encargos de cobrança de receitas	00 020224	O			DAF	01/2018	12/2018			50.000	50.000			50.000											
12 02	2013/16	Outros serviços	00 020225	O			DAF	01/2018	12/2018			550.000	550.000			550.000											
												Totais do Programa 02:		6.070.000		6.070.000											
												Totais do Objetivo 12:		0		6.070.000		0		0		6.070.000					
13																											
Operações da Dívida Autárquica																											
13 04		Transferências correntes																									
13 04	2013/40	C.M.Viseu - Juros	00 0405010101	O			DAF	01/2018	12/2018			64.500	64.500			64.500											
												Totais do Programa 04:		64.500		64.500				64.500							
13 08																											
Transferências de capital																											
13 08		C.M.Viseu - Amortizações de capital																									
13 08	2013/41		00 0805010101	O			DAF	01/2018	12/2018			145.000	145.000			145.000											
												Totais do Programa 08:		145.000		145.000				145.000							
												Totais do Objetivo 13:		0		209.500		0		0		209.500					
14																											
Diversas não especificadas																											
Outras despesas correntes																											
14 06		Impostos e Taxas																									
14 06	2013/50		00 060201	O			DAF	01/2018	12/2018			200.000	200.000			200.000											
14 06	2013/51	Outras restituições	00 06020301	O			DAF	01/2018	12/2018			50.000	50.000			50.000											
14 06	2013/52	Serviços bancários	00 06020304	O			DAF	01/2018	12/2018			50.000	50.000			50.000											
												Totais do Programa 06:		300.000		300.000				300.000							
												Totais do Objetivo 14:		0		300.000		0		0		300.000					
												Total Geral:		30.227.588		14.202.900		14.202.900		24.223.000		18.083.000		0		114.199.488	

Em de

ORGÃO EXECUTIVO

Em de

ORGÃO DELIBERATIVO

Plano plurianual de Investimentos

Serviços Municipalizados de Água e Saneamento de Viseu

Plano PluriAnual de Investimentos do ano 2018

Obj. Prog.	Projeto	Ano / Nº Ação	Designação	Código Classificação Orçamental	Forma de Realiz.	Fonte Financiamento (%)			Resp.	Datas (Mês/Ano)		Fases de Exec.	Realizado (a)	2018			Anos seguintes			Total previsto (i) = (a)+(b)+(c)+(d)+(e)+(f)+(g)+(h)	
						AC	AA	FC		Inicio	Fim			Total (b)=(c)+(d)	Financiam. definido (c)	Financiam. não definido (d)	2019 (e)	2020 (f)	2021 (g)		Outros (h)
INVESTIMENTO / SECTOR ÁGUA																					
Empreitadas em Curso																					
01 001	2000/361		Conservação da ETA de Nesprido (Fagilde)	00 07010407	E	100		DEE	01/2016	12/2021	4	389.657	10.000	10.000	100.000	100.000	100.000	100.000	699.657		
01 001	2004/388		Ampliação da ETA de Maceira	00 07010407	E	100		DEL	01/2005	12/2021	4	75.125	10.000	10.000	500.000	500.000	300.000	300.000	1.385.125		
01 001	2012/495		Ampliação do Sistema de Telegestão da Rede de Água do Concelho	00 07010407	E	100		DEL	01/2012	12/2020	0	98.229	1.000	1.000	500.000	500.000			1.099.229		
01 001	2012/500		Execução de Ramais de Água no Concelho em 2013	00 07010407	E	100		DEE	01/2012	12/2018	4	84.703	9.000	9.000	1.000.000	1.000.000	1.000.000	1.000.000	93.703		
01 001	2014/523		Sistema de Telemetria dos Contadores de Água	00 07011002	E	100		DEL	01/2016	12/2021	3	98.117	95.000	95.000	200.000	200.000	100.000	100.000	957.212		
01 001	2015/526		Execução de Ramais de Água no Concelho	00 07010407	E	100		DEE	01/2016	12/2021	3	382.212	175.000	175.000	100.000	100.000	100.000	100.000	535.821		
01 001	2015/527		Prolongamentos da Rede de Água do Concelho	00 07010407	E	100		DEL	01/2016	12/2021	3	115.821	120.000	120.000	100.000	100.000	100.000	100.000	740.443		
01 001	2015/528		Pequenas Ampliações da Rede de Água	00 07010407	E	84	16	DEL	01/2016	12/2021	3	60.443	380.000	380.000	100.000	100.000	100.000	100.000	495.301		
01 001	2015/529		Remodelação da Rede de Água do Concelho	00 07010407	E	100		DEL	01/2016	12/2021	3	145.301	50.000	50.000	200.000	200.000	300.000	300.000	570.060		
01 001	2015/530		Requalificação de Reservatórios Existentes	00 07010407	E	100		DEL	01/2016	12/2020	3	55.060	15.000	15.000	300.000	300.000	300.000	300.000	2.043.453		
01 001	2015/531		Outras Obras de Abastecimento de Água	00 07010407	E	60	40	DEL	01/2016	12/2021	3	43.453	1.100.000	1.100.000	500.000	500.000	500.000	500.000	485.000		
01 001	2016/534		Abastecimento de Água a Ribeira - Conclusão	00 07010407	E	25	75	DEL	01/2016	12/2019	3	435.000	435.000						12.298.120		
Totais do Programa 001:													1.548.120	2.400.000	2.400.000	0	3.150.000	3.300.000	1.900.000	0	12.298.120
Obras Novas																					
01 002	2002/369		Sistema de Tratamento de Lamas da ETA de Fagilde	00 07010407	E	100		DEL	01/2016	12/2021	1		5.000	5.000	800.000	1.000.000	100.000	100.000	1.905.000		
01 002	2005/401		Ampliação do Reservatório de São João de Lourosa.	00 07010407	E	100		DEL	01/2016	12/2021	0		2.000	2.000	300.000	500.000	100.000	100.000	902.000		
01 002	2005/403		Novas Condutas do Reservatório de Vale de Fachas Rio de Loba.	00 07010407	E	100		DEL	01/2016	12/2020	1		170.000	170.000	100.000	100.000			370.000		
01 002	2006/415		Comportas nos Descarregadores Suplementares da Barragem Fagilde	00 07010407	E	100		DEL	01/2016	12/2021	1		2.000	2.000	500.000	100.000	10.000	10.000	612.000		
01 002	2007/426		Novos Reservatórios no Viso	00 07010407	E	100		DEL	01/2016	12/2021	1		2.000	2.000	2.000.000	1.500.000	500.000	500.000	4.002.000		
01 002	2008/434		Barragem no Rio Vouga - Estudos	00 07010407	E	100		DEL	01/2016	12/2020	0		2.000	2.000	500.000	100.000	100.000	100.000	602.000		
01 002	2008/435		Estação de Tratamento de Água do Vouga - Estudos	00 07010407	E	100		DEL	01/2016	12/2020	0		2.000	2.000	300.000	100.000	100.000	100.000	402.000		
01 002	2010/473		Conduta Adutora da ETA do Vouga até ao Reservatório do Viso - Estudos	00 07010407	E	100		DEL	01/2016	12/2020	0		2.000	2.000	300.000	100.000	100.000	100.000	402.000		
01 002	2010/474		Ampliação do Reservatório de Figueiró	00 07010407	E	100		DEL	01/2016	12/2021	0		2.000	2.000	300.000	150.000	50.000	50.000	502.000		
01 002	2010/475		Remodelação da Conduta do Videmoinhos até Figueiró	00 07010407	E	100		DEL	01/2016	12/2020	1		2.000	2.000	400.000	200.000			602.000		
01 002	2010/485		Ampliação da Cisterna e Estação Elevatória da ETA de Fagilde	00 07010407	E	100		DEL	01/2016	12/2021	1		5.000	5.000	1.500.000	2.000.000	150.000	150.000	3.655.000		
01 002	2011/487		Alteração das Ensecadeiras da Barragem do Fagilde	00 07010407	E	100		DEL	01/2016	12/2019	1		120.000	120.000	50.000				170.000		
01 002	2013/510		Ampliação da Cisterna e Tratamento de Lamas da ETA de Fagilde	00 07010407	E	100		DEL	01/2016	12/2021	1		1.000	1.000	2.000.000	2.000.000	1.500.000	1.500.000	5.501.000		

Serviços Municipalizados de Água e Saneamento de Viseu

Plano PluriAnual de Investimentos do ano 2018

Obj. Prog.	Projeto	Ano / Nº Ação	Designação	Código Classificação Orçamental	Forma de Realiz.	Fonte Financiamento (%)			Resp.	Datas (Mês/Ano)		Fases de Exec.	Despesas				Total previsto (f) = (a)+(b)+(c)+(d)+(e)+(f)+(g)+(h)				
						AC	AA	FC		Realiz.	2018		Anos seguintes								
													(a)	2018	2019	2020		2021	Outros (h)		
01			INVESTIMENTO / SECTOR ÁGUA																		
01	002		Obras Novas																		
01	002	2014/522	Limpeza da Abutreira do Apúdo da Maçira	00 07010407	E	100			DEL	01/2016	12/2019	0	2.000	2.000	100.000			102.000			
01	002	2016/532	Ampliação do Abastecimento de Água no Sector II	00 07010407	E	100			DEL	01/2016	12/2020	1	2.000	2.000	300.000			602.000			
01	002	2016/533	Reservatório do Fontelo	00 07010407	E	100			DEL	01/2016	12/2020	1	2.000	2.000	300.000			602.000			
01	002	2016/535	Nova Conduta desde o Reservatório do Viso até à Circunvalação	00 07010407	E	100			DEL	01/2016	12/2021	1	1.000	1.000	200.000			601.000			
01	002	2016/536	Nova Conduta Elevatória da ETA de Fagilde até ao Viso	00 07010407	E	100			DEL	01/2016	12/2021	0	1.000	1.000	1.000.000			3.101.000			
01	002	2016/537	Instalação de Micro-Turbina na Conduta de Água Bruta	00 07010407	E	100			DEL	01/2016	12/2020	0	1.000	1.000	100.000			301.000			
01	002	2017/538	Requalificação da Estação Elevatória da Muna	00 07010301	E	100			DEL	01/2017	12/2021	0	2.000	2.000	200.000			902.000			
01	002	2017/539	Requalificação da Estação Elevatória de Vale de Fachas	00 07010301	E	100			DEL	01/2017	12/2021	0	2.000	2.000	200.000			602.000			
01	002	2017/540	Remodelação da Rede de Água no Bairro de Santa Rita	00 07010407	E	100			DEL	01/2017	12/2020	1	2.000	2.000	40.000			92.000			
01	002	2018/541	Remodelação da Rede de Água no Bairro do Vale em Abraveses	00 07010407	E	100			DEL	01/2018	12/2020	1	1.000	1.000	50.000			101.000			
01	002	2018/542	Prolongamento da Rede de Água em Bodicosa	00 07010407	E	100			DEL	01/2018	12/2020	1	1.000	1.000	30.000			71.000			
01	002	2018/543	Prolongamento da Rede de Água em Campo de Madalena	00 07010407	E	100			DEL	01/2018	12/2020	1	1.000	1.000	50.000			101.000			
01	002	2018/544	Prolongamento da Rede de Água em Lorócsa	00 07010407	E	100			DEL	01/2018	12/2020	1	1.000	1.000	30.000			51.000			
01	002	2018/545	Rede de Água em Vilar e Vilarinho	00 07010407	E	100			DEL	01/2018	12/2020	1	1.000	1.000	30.000			61.000			
01	002	2018/546	Rede de Água em Sanguinheiro de Maças	00 07010407	E	100			DEL	01/2018	12/2020	1	1.000	1.000	30.000			61.000			
01	002	2018/547	Rede de Água no Bairro do Paúl - Rio de Loba	00 07010407	E	100			DEL	01/2018	12/2020	1	1.000	1.000	20.000			51.000			
01	002	2018/548	Conclusão da Rede de Água em S. Cristóvão e Souto do Chão	00 07010407	E	100			DEL	01/2018	12/2020	1	1.000	1.000	10.000			21.000			
01	002	2018/549	Rede de Água a Azival, Brufe e Malta	00 07010407	E	100			DEL	01/2018	12/2020	1	1.000	1.000	20.000			51.000			
01	002	2018/550	Nova Conduta Adutora de Cabanões ao Reservatório de S. João de Lourosa	00 07010407	E	100			DEL	01/2018	12/2020	0	1.000	1.000	200.000			401.000			
01	002	2018/551	Remodelação da Rede de Água no Bairro Moimho do vento	00 07010407	E	100			DEL	01/2018	12/2020	0	1.000	1.000	50.000			101.000			
01	002	2018/552	Remodelação da Rede de Água na Rua Lucena e Vale	00 07010407	E	100			DEL	01/2018	12/2018	1	1.000	1.000	50.000			1.000			
Totais do Programa 002:													0	344.000	344.000	0	11.110.000	10.840.000	5.310.000	0	27.604.000
Totais do Objetivo 01:													1.548.120	2.744.000	2.744.000	0	14.260.000	14.140.000	7.210.000	0	39.902.120

Serviços Municipalizados de Água e Saneamento de Viseu

Plano PluriAnual de Investimentos do ano 2018

Obj. Prog.	Projeto	Ano / N.º Ação	Designação	Código Classificação Orçamental	Forma de Realiz.	Fonte Financiamento (%)			Resp.	Datas (Mês/Ano)		Fases de Exec.	2018				Total provisório (i) = (a)+(b)+(e)+(f)+(g)+(h)				
						AC	AA	FC		Realiz.	Início		Fim	Realizado (a)	2018			Anos seguintes			
															Total (b)=(c)+(d)	Financiam. definido (c)		Financiam. não definido (d)	2019 (e)	2020 (f)	2021 (g)
INVESTIMENTO / SECTOR SANEAMENTO																					
Empreitadas em Curso																					
02 001			ETAR de Viseu Sul e Emissários	00 07010403	E	15	85	DEL	01/2008	12/2018	9		15.906.900	182.000	182.000	16.088.900					
02 001	2008/571		Desativação de ETAR's existentes	00 07010403	E	100		DEL	01/2009	12/2021	1		1.000	1.000		1.501.000					
02 001	2012/644		Execução de Ramais de Saneamento no Concelho em 2013	00 07010402	E	100		DEE	01/2012	12/2018	4		44.783	15.000	15.000	59.783					
02 001	2014/665		Pequenas Ampliações Rede de Saneamento em 2014	00 07010402	E	100		DEL	01/2014	12/2018	4		32.142	1.000	1.000	33.142					
02 001	2015/677		Execução de Ramais de Saneamento no Concelho	00 07010402	E	100		DEE	01/2016	12/2021	3		188.870	85.000	85.000	673.870					
02 001	2015/678		Prolongamentos das Redes de Saneamento do Concelho	00 07010402	E	100		DEL	01/2016	12/2021	3		201.682	150.000	150.000	751.682					
02 001	2015/679		Pequenas Ampliações da Rede de Saneamento	00 07010402	E	65	35	DEL	01/2016	12/2021	3		163.711	370.000	370.000	933.711					
02 001	2015/680		Remodelação da Rede de Saneamento do Concelho	00 07010402	E	100		DEL	01/2016	12/2021	3		99.072	40.000	40.000	539.072					
02 001	2015/681		Reposições de Pavimentos em Betuminoso no Concelho	00 07010401	E	100		DEE	01/2016	12/2021	3		183.188	200.000	200.000	783.188					
02 001	2015/682		Reposições de Pavimentos em Calçada no Concelho	00 07010401	E	100		DEE	01/2016	12/2021	3		84.914	40.000	40.000	244.914					
02 001	2015/683		Pequenas Repavimentações	00 07010401	E	100		DEE	01/2016	12/2021	3		121.187	40.000	40.000	381.187					
02 001	2015/684		Reabilitação da Rede Hidrográfica de Rio Pavia	00 07010402	E	100		DEL	01/2016	12/2021	3		152.216	50.000	50.000	602.216					
02 001	2015/685		Outras Obras de Saneamento	00 07010402	E	65	35	DEL	01/2016	12/2021	3		1.150.000	1.150.000	500.000	2.650.000					
02 001	2016/689		Saneamento a Ribateia - Conclusão	00 07010402	E	35	65	DEL	01/2016	12/2020	3		500.000	500.000	200.000	900.000					
Totais do Programa 001:													17.178.665	2.824.000	2.824.000	0	2.440.000	1.950.000	1.750.000	0	26.142.665
Obras Novas																					
02 002	1996/404		Ampliação da Rede de Esgotos do Concelho	00 07010402	E	100		DEL	01/1900	12/2018	9		1.571.749	1.000	1.000	1.572.749					
02 002	1998/425		Construção de Estações Elevatórias de Esgotos	00 07010403	E	100		DEL	01/2003	12/2020	4		244.082	3.000	3.000	357.082					
02 002	2001/456		Requalificação de Sistemas de Tratamento de Águas Residuais	00 07010402	E	100		DEL	01/2003	12/2020	4		436.069	30.000	30.000	866.069					
02 002	2002/510		Conservação e Reparação da Rede de Esgotos do Concelho	00 07010402	E	100		DEE	01/2003	12/2021	3		163.239	50.000	50.000	513.239					
02 002	2006/554		Requalificação de Fontes Ornamentais	00 07010413	E	100		DEL	01/2016	12/2020	0		1.000	1.000	101.000						
02 002	2015/667		Estações Elevatórias e Emissários até à ETAR de Silgueiros	00 07010402	E	100		DEL	01/2016	12/2021	0		1.000	1.000	901.000						
02 002	2015/668		Reutilização das Águas Usadas da ETAR de Viseu Sul	00 07010402	E	100		DEL	01/2016	12/2021	0		1.000	1.000	10.001.000						
02 002	2017/691		Remodelação Redes de Esgotos e Águas Pluviais Bairro de Santa Rita	00 07010402	E	100		DEL	01/2017	12/2020	1		2.000	2.000	202.000						
02 002	2017/692		ETAR de Viseu Norte (1.ª Fase)	00 07010403	E	100		DEL	01/2017	12/2021	0		1.000	1.000	2.061.000						
02 002	2017/693		Emissário do ETAR de Viseu Norte	00 07010402	E	100		DEL	01/2017	12/2021	0		1.000	1.000	2.501.000						

Serviços Municipalizados de Água e Saneamento de Viseu

Plano PluriAnual de Investimentos do ano 2018

Obj. Prog.	Projeto Ano / Nº Ação	Designação	Código Classificação Orçamental	Formal de Realiz.	Fonte Financiamento (%)			Resp.	Datas (Mês/Ano)		Fases de Exec.	Realizado (a)	2018				Anos seguintes		Total previsto (i) = (a)+(b)+(e)+(f)+(g)+(h)		
					AC	AA	FC		Início	Fim			Financiam. definido (c)	Financiam. não definido (d)	2019 (e)	2020 (f)	2021 (g)	Outros (h)			
																				(b)=(c)+(d)	
INVESTIMENTO / SECTOR SANEAMENTO																					
Obras Novas																					
02	02 002	02 002 2018/694	00 07010402	E	100		100	DEL	01/2018	12/2021	0		2.000	2.000		500.000	1.000.000	500.000	2.002.000		
		Treatmento de Águas Residuais Domésticas de Silgueiros e Oliv. Barreros																			
02	02 002	02 002 2018/695	00 07010402	E	100		100	DEL	01/2018	12/2020	1		1.000	1.000		100.000	100.000		201.000		
		Remodelação das Redes de Esgotos e Águas Pluviais no Bairro do Vale																			
02	02 002	02 002 2018/696	00 07010402	E	100		100	DEL	01/2018	12/2020	1		1.000	1.000		100.000	120.000		221.000		
		Prolongamento da Rede de Esgotos em Bodiosa																			
02	02 002	02 002 2018/697	00 07010402	E	100		100	DEL	01/2018	12/2020	1		1.000	1.000		100.000	100.000		201.000		
		Prolongamento da Rede de Esgotos em Campo de Madalena																			
02	02 002	02 002 2018/698	00 07010402	E	100		100	DEL	01/2018	12/2020	1		1.000	1.000		40.000	30.000		71.000		
		Prolongamento da Rede de Esgotos em Lordosa																			
02	02 002	02 002 2018/699	00 07010402	E	100		100	DEL	01/2018	12/2020	1		1.000	1.000		40.000	40.000		81.000		
		Rede de Esgotos em Vilar e Vilarinho																			
02	02 002	02 002 2018/700	00 07010402	E	100		100	DEL	01/2018	12/2020	1		1.000	1.000		50.000	100.000		151.000		
		Rede de Esgotos em Sangunheiro das Maças																			
02	02 002	02 002 2018/701	00 07010402	E	100		100	DEL	01/2018	12/2020	0		1.000	1.000		100.000	150.000		251.000		
		Conclusão do Saneamento em Vila Meá																			
02	02 002	02 002 2018/702	00 07010402	E	100		100	DEL	01/2018	12/2020	1		1.000	1.000		100.000	200.000		301.000		
		Rede de Esgotos no Bairro do Paúl - Rio de Loba																			
02	02 002	02 002 2018/703	00 07010402	E	100		100	DEL	01/2018	12/2020	1		1.000	1.000		50.000	30.000		81.000		
		Conclusão da Rede de Esgotos em S. Cristóvão e Souto do Chão																			
02	02 002	02 002 2018/704	00 07010402	E	100		100	DEL	01/2018	12/2020	0		1.000	1.000		100.000	200.000		301.000		
		Saneamento a Azival, Brufó e Meta																			
02	02 002	02 002 2018/705	00 07010402	E	100		100	DEL	01/2018	12/2020	1		1.000	1.000		300.000	300.000		601.000		
		Remodelação do Emissário de Marzoveiros a S. Salvador																			
02	02 002	02 002 2018/706	00 07010402	E	100		100	DEL	01/2018	12/2020	0		1.000	1.000		300.000	400.000		701.000		
												Totais do Programa 002:	2.415.159	105.000	105.000	0	4.930.000	9.030.000	7.700.000	0	24.180.159
												Totais do Objetivo 02:	19.593.824	2.929.000	2.929.000	0	7.370.000	10.980.000	9.450.000	0	50.322.824
03	03 001	03 001 2003/1	00 070101	O				DEL	01/2011	12/2021		53.870	10.000	10.000		20.000	20.000		123.870		
		Terrenos para Construção de Depósitos de Água																			
03	03 001	03 001 2003/2	00 070101	O				DEL	01/2011	12/2021		545.181	110.000	110.000		100.000	50.000		855.181		
		Terrenos para Construção Estações Depuradoras de Esgotos.																			
												Totais do Programa 001:	599.051	120.000	120.000	0	120.000	70.000	70.000	0	979.051
												Totais do Objetivo 03:	599.051	120.000	120.000	0	120.000	70.000	70.000	0	979.051
04	04 1	04 1 2003/3	00 07010307	O				DEL	01/2011	12/2021		660.470	70.000	70.000		50.000	50.000		880.470		
		Edifícios e Outras Construções-Outras.																			
04	04 1	04 1 2010/4	00 07010413	E				DEL	01/2017	12/2020		1.000	1.000		200.000	100.000		301.000			
		Remodelação do Açude do Rio Pavia - Casa da Ribeira																			

Serviços Municipalizados de Água e Saneamento de Viseu

Plano PluriAnual de Investimentos do ano 2018

Obj. Prog.	Projeto Ano / Nº Ação	Designação	Código Classificação Orçamental	Forma de Realiz.	Fonte Financiamento (%)			Resp.	Datas (Mês/Ano)		Fases de Exec.	Realizado (a)	2018		Anos seguintes			Total previsto (i) = (a)+(b)+(c)+(d)+(e)+(f)+(g)+(h)											
					AC	AA	FC		Início	Fim			Financiam. definido (c)	Financiam. não definido (d)	2019 (e)	2020 (f)	2021 (g)		Outros (h)										
																				(b)=(c)+(d)									
EDIFÍCIOS E OUTRAS CONSTRUÇÕES																													
04		Outras																											
04 1	2010/6	Projeto e Construção do Edifício dos SMAS de Viseu	00 07010301	E				DEL	01/2017	12/2020		660.470	2.000	2.000	500.000	500.000	0	1.002.000											
												Totais do Programa 1:		73.000		73.000		650.000		50.000		2.183.470							
												Totais do Objetivo 04:						73.000		73.000		650.000		50.000		2.183.470			
EQUIPAMENTO BÁSICO OUTRAS MÁQUINAS E INSTAL.																													
05		Investimento Sector Água																											
05 051	1998/511	Redes de Distribuição Domiciliárias.	00 07010407	O				DEE	01/2011	12/2021			5.000	5.000	5.000	5.000	5.000	5.000	20.000	20.000	5.000	20.000	136.391						
05 051	1998/512	Redes de Distribuição de Fontenários.	00 07010407	O				DEE	01/2011	12/2021		71.391	5.000	5.000	20.000	20.000	20.000	20.000	20.000	20.000	20.000	20.000	1.313.441						
05 051	1998/513	Máquinas e Aparelhagem Diversa.	00 07011002	O				DEE	01/2011	12/2021		1.093.441	70.000	70.000	50.000	50.000	50.000	50.000	50.000	50.000	50.000	50.000	30.000	140.481					
05 051	1998/514	Captações de Água.	00 07010407	O				DEE	01/2011	12/2021		40.481	10.000	10.000	30.000	30.000	30.000	30.000	30.000	30.000	30.000	30.000	5.000	406.289					
05 051	1998/515	Ramais de BT e MT	00 07010413	O				DEE	01/2011	12/2021		381.289	10.000	10.000	5.000	5.000	5.000	5.000	5.000	5.000	5.000	5.000	5.000	2.016.603					
												Totais do Programa 051:						100.000		110.000		110.000		110.000		0		2.016.603	
05 052	1998/521	Investimento Sector Saneamento																											
05 052	1998/521	Máquinas e Aparelhagem Diversa.	00 07011002	O				DEE	01/2011	12/2021		414.776	10.000	10.000	20.000	20.000	20.000	20.000	20.000	20.000	20.000	20.000	20.000	484.776					
												Totais do Programa 052:						10.000		10.000		20.000		20.000		20.000		484.776	
05 053	1998/531	Investimento Sector Piscinas																											
05 053	1998/531	Máquinas e Aparelhagem Diversa	00 07011002	O				DEE	01/2011	12/2021		115.403	10.000	10.000	5.000	5.000	5.000	5.000	5.000	5.000	5.000	5.000	5.000	140.403					
												Totais do Programa 053:						10.000		10.000		5.000		5.000		5.000		140.403	
05 054	1998/541	Investimento Sector Oficinas																											
05 054	1998/541	Máquinas e Aparelhagem Diversa	00 07011002	O				DEE	01/2011	12/2021		23.494	5.000	5.000	5.000	5.000	5.000	5.000	5.000	5.000	5.000	5.000	5.000	43.494					
												Totais do Programa 054:						5.000		5.000		5.000		5.000		5.000		43.494	
												Totais do Objetivo 05:						125.000		125.000		140.000		140.000		140.000		2.685.276	
FERRAMENTAS E UTENSÍLIOS																													
06		Investimento Sector Água																											
06 061	1996/611	Aparelhagem de Medida e Controlo	00 070111	O				DAF	01/2011	12/2021		427.018	50.000	50.000	20.000	20.000	20.000	20.000	20.000	20.000	20.000	20.000	20.000	537.018					
06 061	1996/612	Outras Ferramentas e Utensílios	00 070111	O				DEE	01/2011	12/2021		22.873	5.000	5.000	5.000	5.000	5.000	5.000	5.000	5.000	5.000	5.000	5.000	42.873					
												Totais do Programa 061:						55.000		55.000		25.000		25.000		25.000		579.891	

Serviços Municipalizados de Água e Saneamento de Viseu

Plano PluriAnual de Investimentos do ano 2018

Obj. Prog	Projeto	Designação	Código Classificação Orçamental	Formal do Realiz	Fonte Financiamento (%)			Resp.	Datas (Mês/Ano)		Fases de Exec.	Realizado (a)	2018			Anos seguintes			Total previsto (i) = (a)+(b)+(e)+(f)+(g)+(h)
					AC	AA	FC		Início	Fim			Financiam. definido (b)=(c)+(d)	Financiam. não definido (d)	2019 (e)	2020 (f)	2021 (g)	Outros (h)	
06		FERRAMENTAS E UTENSÍLIOS																	
06 062		Investimento Sector Saneamento					DEE	01/2011	12/2021		16.650	5.000	5.000	5.000	5.000	5.000	5.000	0	36.650
06 062	1996/621	Outras Ferramentas e Utensílios.	00 070111	O							16.650	5.000	5.000	5.000	5.000	5.000	5.000	0	36.650
		Totais do Programa 062:									16.650	5.000	5.000	5.000	5.000	5.000	5.000	0	36.650
06 063		Investimento Sector Piscinas																	
06 063	1996/631	Outras Ferramentas e Utensílios.	00 070111	O			DEE	01/2011	12/2021		14.185	5.000	5.000	5.000	5.000	5.000	5.000	0	34.185
		Totais do Programa 063:									14.185	5.000	5.000	5.000	5.000	5.000	5.000	0	34.185
06 064		Investimento Sector Oficinas																	
06 064	1996/641	Outras Ferramentas e Utensílios	00 070111	O			DEE	01/2011	12/2021		6.896	5.000	5.000	5.000	5.000	5.000	5.000	0	26.896
		Totais do Programa 064:									6.896	5.000	5.000	5.000	5.000	5.000	5.000	0	26.896
		Totais do Objetivo 06:									487.622	70.000	70.000	40.000	40.000	40.000	40.000	0	677.622
07		MATERIAL DE CARGA E TRANSPORTE																	
07 1		Outros																	
07 1	2003/4	Material de Carga e Transporte	00 07010602	O			DEE	01/2011	12/2021		419.384	15.000	15.000	50.000	50.000	30.000	30.000	0	564.384
		Totais do Programa 1:									419.384	15.000	15.000	50.000	50.000	30.000	30.000	0	564.384
		Totais do Objetivo 07:									419.384	15.000	15.000	50.000	50.000	30.000	30.000	0	564.384
08		EQUIPAMENTO ADMINISTRATIVO SOCIAL E MOBIL. DIV																	
08 081		Mobiliário administrativo - Outros sectores																	
08 081	2003/5	Mobiliário Administrativo/Outros Sectores- Outros	00 070109	O			DAF	01/2011	12/2021		62.399	5.000	5.000	5.000	5.000	5.000	5.000	0	82.399
		Totais do Programa 081:									62.399	5.000	5.000	5.000	5.000	5.000	5.000	0	82.399
08 082		Equipamento Informático																	
08 082	2003/10	Hardware	00 070107	O			DAF	01/2011	12/2021		269.948	10.000	10.000	50.000	50.000	50.000	50.000	0	429.948
08 082	2003/11	Software	00 070108	O			DAF	01/2011	12/2021		298.239	40.000	40.000	50.000	50.000	50.000	50.000	0	488.239
		Totais do Programa 082:									568.187	50.000	50.000	100.000	100.000	100.000	100.000	0	918.187
08 083		Outras Máquinas																	
08 083	2003/8	Outras	00 070109	O			DAF	01/2011	12/2021		30.158	5.000	5.000	5.000	5.000	5.000	5.000	0	50.158
		Totais do Programa 083:									30.158	5.000	5.000	5.000	5.000	5.000	5.000	0	50.158

Serviços Municipalizados de Água e Saneamento de Viseu

Plano PluriAnual de Investimentos do ano 2018

Obj. Prog	Projeto Ano / Nº / Ação	Designação	Código Classificação Orçamental	Forma de Realiz.	Fonte Financiamento (%)			Resp.	Datas (Mês/Ano)		Fases de Exec.	Realizado (a)	2018			Anos seguintes			Total previsto (i) = (a)+(b)+(c)+(f)+(g)+(h)	
					AC	AA	FC		Início	Fim			Total (b)=(c)+(d)	Financiam. definido (c)	Financiam. não definido (d)	2019 (e)	2020 (f)	2021 (g)		Outros (h)
08		EQUIPAMENTO ADMINISTRATIVO SOCIAL E MOBIL. DIV																		
08 084		Mobiliário de Piscinas					DAF	01/2011	12/2021		65.252	5.000	5.000	5.000	5.000	5.000	5.000	85.252		
08 084	2003/9	Mobiliário de Piscinas									65.252	5.000	5.000	5.000	5.000	5.000	5.000	85.252		
											Totais do Objetivo 08:			Totais do Programa 084:						
											725.996	65.000	65.000	115.000	115.000	115.000	115.000	1.135.996		
09		OUTRAS IMOBILIZACOES CORPÓREAS																		
09 091		Encadernações					DAF	01/2011	12/2021		3.884	400	400	1.000	1.000	1.000	1.000	7.284		
09 091	2003/6	Outras Imobilizações Corpóreas-Encadernações-Outras									3.884	400	400	1.000	1.000	1.000	1.000	7.284		
											Totais do Objetivo 091:			Totais do Programa 091:						
											97.766	1.000	1.000	1.000	1.000	1.000	1.000	101.766		
09 092		Outras Imobilizações Corpóreas					DAF	01/2011	12/2021		97.766	1.000	1.000	1.000	1.000	1.000	1.000	101.766		
09 092	2003/7	Outras									97.766	1.000	1.000	1.000	1.000	1.000	1.000	101.766		
											Totais do Objetivo 092:			Totais do Programa 092:						
											101.650	1.400	1.400	2.000	2.000	2.000	2.000	109.050		
10		DESPESAS DE INSTALAÇÃO E EXPANSÃO																		
10 010		Estudos e Projectos					DEQ	01/2011	12/2021		875.621	280.000	280.000	100.000	100.000	100.000	100.000	1.455.621		
10 010	1998/100	Projectos									875.621	280.000	280.000	100.000	100.000	100.000	100.000	1.455.621		
10 010	1998/103	Levantamentos Topográficos.					DEQ	01/2011	12/2021		142.833	10.000	10.000	10.000	10.000	10.000	10.000	182.833		
10 010	1998/104	Sistema de Informação Geográfica					DEQ	01/2011	12/2020		22.987	10.000	10.000	100.000	100.000	100.000	100.000	232.987		
10 010	2009/105	Outros Estudos					DEQ	01/2011	12/2020		305.026	220.000	220.000	100.000	100.000	100.000	100.000	725.026		
10 010	2013/106	Fiscalização de Empreitadas					DEL	01/2013	12/2020		705.929	110.000	110.000	200.000	100.000	100.000	100.000	1.115.929		
											Totais do Objetivo 09:			Totais do Programa 010:						
											2.052.397	630.000	630.000	510.000	410.000	410.000	410.000	3.712.397		
											Totais do Objetivo 10:			Totais do Programa 10:						
											2.052.397	630.000	630.000	510.000	410.000	410.000	410.000	3.712.397		
11		Propriedade Industrial e Outros Direitos																		
11 011		Direitos de Propriedade e Outros					DAF	01/2011	12/2021		145.435	60.000	60.000	10.000	10.000	10.000	10.000	235.435		
11 011	2004/110	Direitos de Propriedade									145.435	60.000	60.000	10.000	10.000	10.000	10.000	235.435		

Serviços Municipalizados de Água e Saneamento de Viseu

Plano PluriAnual de Investimentos do ano 2018

Obj. Prog	Projeto Ano / Nº Ação	Designação	Código Classificação Orçamental	Forma do Realiz.	Fonte Financiamento (%)			Resp.	Datas (Mês/Ano)		Fases de Exec.	Realizado (a)	Despesas				Total previsto (i) = (a)+(b)+(e)+(f)+(g)+(h)	
					AC	AA	FC		Início	Fim			2018		Anos seguintes			
													2018	2019	2020	2021		
11	011	Propriedade Industrial e Outros Direitos	00 070113	O				DAF	01/2011	12/2021		1.000	1.000	1.000	1.000	1.000	4.000	
11	011	Direitos de Propriedade e Outros										145.435	61.000	0	11.000	11.000	11.000	0
11	011	Outros										145.435	61.000	0	11.000	11.000	11.000	0
Totais do Programa 011:												28.474.225	6.833.400	6.833.400	26.608.000	17.228.000	0	102.511.625
Totais do Objetivo 11:												28.474.225	6.833.400	6.833.400	26.608.000	17.228.000	0	102.511.625

Em de

ORGÃO EXECUTIVO

de

ORGÃO DELIBERATIVO

Atividades mais
relevantes.

Serviços Municipalizados de Água e Saneamento de Viseu

Atividades mais Relevantes do ano 2018

Obj. Prog.	Projeto	Ano / Nº Ação	Designação	Código Classificação Orçamental	Formal de de Realiz.	Fonte Financiamento (%)			Resp.	Datas (Mês/Ano)		Fases de Exec.	Realizado (a)	2018			Anos seguintes			Total previsto (i) = (a)+(b)+(c)+(d)+(e)+(f)+(g)+(h)	
						AC	AA	FC		Início	Fim			Financiam. definido (c)	Financiam. não definido (d)	2019 (e)	2020 (f)	2021 (g)	Outros (h)		
01			INVESTIMENTO / SECTOR ÁGUA																		
01 001			Empreitadas em Curso																		
01 001	2014/4512		Contratos Programa com as Juntas de Freguesia em 2014	00 08050102	0	100		DEE	01/2014	12/2018	9	64.631	2.000	2.000	0	0	0	0	0	0	66.631
01 001	2015/524		Contratos Programa com as Juntas de Freguesia	00 08050102	0	100		DEE	01/2016	12/2021	3	335.657	250.000	250.000	0	0	0	0	0	0	1.185.657
01 001	2015/525		Protocolos com as Juntas de Freguesia	00 08050102	0	100		DEE	01/2016	12/2021	3	169.193	80.000	80.000	0	0	0	0	0	0	414.193
			Totais do Programa 001:									569.481	332.000	332.000	0	0	0	0	0	0	1.666.481
			Totais do Objetivo 01:									569.481	332.000	332.000	0	0	0	0	0	0	1.666.481
02			INVESTIMENTO / SECTOR SANEAMENTO																		
02 001			Empreitadas em Curso																		
02 001	2013/653		Contratos Programa com as Juntas de Freguesia em 2013	00 08050102	0	100		DEE	01/2013	12/2018	4	200.063	2.000	2.000	0	0	0	0	0	0	202.063
02 001	2014/663		Contratos Programa com as Juntas de Freguesia em 2014	00 08050102	0	100		DEE	01/2014	12/2018	4	283.436	35.000	35.000	0	0	0	0	0	0	318.436
02 001	2015/675		Contratos Programa com as Juntas de Freguesia	00 08050102	0	100		DEE	01/2016	12/2021	3	700.363	420.000	420.000	0	0	0	0	0	0	2.620.363
			Totais do Programa 001:									1.183.862	457.000	457.000	0	0	0	0	0	0	3.140.882
02 002			Obras Novas																		
02 002	2015/676		Protocolos com as Juntas de Freguesia	00 08050102	0	100		DEE	01/2016	12/2021	0	0	1.000	1.000	0	0	0	0	0	0	301.000
			Totais do Programa 002:									0	1.000	1,000	0	0	0	0	0	0	301,000
			Totais do Objetivo 02:									1,183,862	458,000	458,000	0	0	0	0	0	0	3,441,882
12			Administração Geral/Outras Atividades																		
12 02			Aquisição de Bens e Serviços																		
12 02	2013/1		Materiais primas e Subsidiárias	00 020101	0			DAF	01/2018	12/2018		1.200.000	1.200.000	0	0	0	0	0	0	0	1.200.000
12 02	2013/2		Combustíveis e Lubrificantes	00 020101	0			DAF	01/2018	12/2018		220.000	220.000	0	0	0	0	0	0	0	220.000
12 02	2013/2	1	Outros	00 02010239	0			DAF	01/2018	12/2018		25.000	25.000	0	0	0	0	0	0	0	25.000
12 02	2013/3		Vestuário e artigos pessoais	00 020108	0			DAF	01/2018	12/2018		15.000	15.000	0	0	0	0	0	0	0	15.000
12 02	2013/4		Materiais de escritório	00 020112	0			DAF	01/2018	12/2018		30.000	30.000	0	0	0	0	0	0	0	30.000
12 02	2013/5		Materiais de transporte-peças	00 020201	0			DAF	01/2018	12/2018		2.200.000	2.200.000	0	0	0	0	0	0	0	2.200.000
12 02	2013/6		Encargos das instalações	00 020202	0			DAF	01/2018	12/2018		120.000	120.000	0	0	0	0	0	0	0	120.000
12 02	2013/7		Limpeza e higiene	00 020203	0			DAF	01/2018	12/2018		200.000	200.000	0	0	0	0	0	0	0	200.000
12 02	2013/8		Conservação de bens	00 020203	0			DAF	01/2018	12/2018		600.000	600.000	0	0	0	0	0	0	0	600.000

Serviços Municipalizados de Água e Saneamento de Viseu

Atividades mais Relevantes do ano 2018

Obj. Prog	Projeto Ano / Nº Ação	Designação	Código Classificação Orçamental	Formal de Realiz.	Fonte Financiamento (%)			Resp.	Datas (Mês/Ano)		Fases de Exec.	Realizado (a)	2018			Anos seguintes			Total previsto (i) = (a)+(b)+(e)+(f)+(g)+(h)					
					AC	AA	FC		Financiam. definido	Financiam. não definido (d)			2019 (e)	2020 (f)	2021 (g)	Outros (h)								
																	(b)=(c)+(d)			(c)				
Administração Geral/Outras Atividades																								
12	02																							
12	02	2013/9	Comunicações	00	020209	0			DAF	01/2018	12/2018	0	260.000	260.000	0	0	0	0	0	260.000				
12	02	2013/10	Seguros	00	020212	0			DAF	01/2018	12/2018	0	50.000	50.000	0	0	0	0	0	50.000				
12	02	2013/11	Formação	00	020215	0			DAF	01/2018	12/2018	0	20.000	20.000	0	0	0	0	0	20.000				
12	02	2013/12	Vigilância e segurança	00	020218	0			DAF	01/2018	12/2018	0	120.000	120.000	0	0	0	0	0	120.000				
12	02	2013/13	Assistência técnica	00	020219	0			DAF	01/2018	12/2018	0	60.000	60.000	0	0	0	0	0	60.000				
12	02	2013/14	Outros trabalhos especializados	00	020220	0			DAF	01/2018	12/2018	0	950.000	950.000	0	0	0	0	0	950.000				
12	02	2013/15	Encargos de cobrança de receitas	00	020224	0			DAF	01/2018	12/2018	0	50.000	50.000	0	0	0	0	0	50.000				
12	02	2013/16	Outros serviços	00	020225	0			DAF	01/2018	12/2018	0	550.000	550.000	0	0	0	0	0	550.000				
												Totais do Programa 02:			0	6.070.000	6.070.000	0	0	0	0	0	6.070.000	
												Totais do Objetivo 12:			0	6.070.000	6.070.000	0	0	0	0	0	0	6.070.000
13																								
Operações da Dívida Autárquica																								
13	04																							
13	04	2013/40	Transferências correntes C.M.Viseu - Juros	00	0405010101	0			DAF	01/2018	12/2018	0	64.500	64.500	0	0	0	0	0	0	64.500			
												Totais do Programa 04:			0	64.500	64.500	0	0	0	0	0	0	64.500
13	08																							
Transferências de capital																								
13	08	2013/41	C.M.Viseu - Amortizações de capital	00	0805010101	0			DAF	01/2018	12/2018	0	145.000	145.000	0	0	0	0	0	0	145.000			
												Totais do Programa 08:			0	145.000	145.000	0	0	0	0	0	0	145.000
												Totais do Objetivo 13:			0	209.500	209.500	0	0	0	0	0	0	209.500
14																								
Diversas não especificadas																								
14	06																							
14	06	2013/50	Outras despesas correntes Impostos e Taxas	00	060201	0			DAF	01/2018	12/2018	0	200.000	200.000	0	0	0	0	0	0	200.000			
14	06	2013/51	Outras restituições	00	06020301	0			DAF	01/2018	12/2018	0	50.000	50.000	0	0	0	0	0	0	50.000			

Serviços Municipalizados de Água e Saneamento de Viseu

Atividades mais Relevantes do ano 2018

(valores em euros)

Obj. Prog.	Projeto	Designação	Código Classificação Orçamental	Forma de Realiz.	Fonte Financiamento (%)			Resp.	Datas (Mês/Ano)		Fases de Exec.	Realizado (a)	2018			Despesas			Total previsto (i) = (a)+(b)+(e)-(f)+(g)+(h)+(i)					
					AC	AA	FC		Início	Fim			Total (b)+(c)+(d)	Financiam. definido (c)	Financiam. não definido (d)	2019 (e)	2020 (f)	2021 (g)		Outros (h)				
																					DAF	01/2018	12/2018	
14		Diversas não especificadas	00 06020304	O				DAF	01/2018	12/2018		50.000	50.000	0	0	0	0	0	0	50.000				
14	06	Outras despesas correntes										0	300.000	300.000	0	0	0	0	0	0	300.000			
14	06	Serviços bancários										0	300.000	300.000	0	0	0	0	0	0	300.000			
Totais do Programa 06:												0	300.000	300.000	0	0	0	0	0	0	0	0	0	300.000
Totais do Objetivo 14:												1.753.363	7.369.500	7.369.500	0	855.000	855.000	0	855.000	855.000	855.000	0	11.687.863	

Em de

ORGÃO EXECUTIVO

Em de

ORGÃO DELIBERATIVO

Mapas Pessoal.

SERVIÇOS MUNICIPALIZADOS DE VISEU



MUNICÍPIO DE VISEU



SERVIÇOS MUNICIPALIZADOS DE ÁGUA E SANEAMENTO DE VISEU

MAPA DE PESSOAL PARA 2018

Elaborado nos termos do disposto do artº 29º do anexo à Lei n.º 35/2014, de 20 de junho (Lei Geral do Trabalho em Funções Públicas)

Mapa Resumo dos postos de trabalho por cargo/carreira/categoria - Para 2018

Cargo / Carreira / Categoria	Nº de Postos de Trabalho										OBS:
	Providos			Propostos			Total Providos	Total geral			
	Tempo Indeterminado	Termo Resolutivo		Tempo Indeterminado	Termo Resolutivo						
		Certo	Incerto		Incerto	Certo					
Diretor Delegado	1	0	0	0	0	0	1	1	1	1	Com. Serv.
Chefe de Divisão	3	0	0	2	0	0	3	3	5	5	Com. Serv.
Técnico Superior	13	0	0	7	0	0	13	13	21	21	
Coordenador Técnico	4	0	0	5	0	0	4	4	9	9	
Assistente Técnico	36	0	0	16	0	0	36	36	54	54	
Encarregado Geral Operacional	1	0	0	1	0	0	1	1	2	2	
Encarregado Operacional	2	0	0	3	0	0	2	2	5	5	
Assistente Operacional	106	0	0	34	0	0	106	106	146	146	
Total	166	0	0	68	0	0	166	166	243	243	

SERVIÇOS MUNICIPALIZADOS DE VISEU

MAPA DE PESSOAL PARA 2018

Elaborado nos termos do disposto do artº 29º do anexo à Lei n.º 35/2014, de 20 de junho (Lei Geral do Trabalho em Funções Públicas)



ATRIBUIÇÕES / COMPETÊNCIAS / ACTIVIDADES	CARGO/CARRERA/ CATEGORIA	Área de Formação Académica e/ ou Profissional	Nº de Postos de Trabalho								OBS:			
			Providos		Propostos		Total Providos	Total geral	Tempo Indeterminado					
			Tempo Indeterminado	Tempo Resolutivo	Tempo Indeterminado	Tempo Resolutivo			Certo	Certo				
			Certo	Incerto	Certo	Incerto								
Funções consultivas, de estudo, planeamento, programação, avaliação e aplicação de métodos e processos de natureza técnica e ou científica, que fundamentam e preparam a decisão, elaboração, autonomamente ou em grupo, de pareceres e projetos, com diversos graus de complexidade, e execução de outras atividades de apoio geral ou especializado nas áreas de atuação comuns, instrumentais e operativas dos órgãos e serviços. Funções exercidas com responsabilidade e autonomia técnica, ainda que com enquadramento superior qualificado. Representação do órgão ou serviço em assuntos da sua especialidade, tomando opções de índole técnica, enquadradas por diretivas ou orientações superiores.	Engenharia Civil	6				2				6		8		
	Engenharia Electrotécnica	1				1				1		2		
	Direito	1								1		1		
	Economia									0		0		
	Desporto	1								1		1		
	Engenharia Ambiente	2								2		2		
	Gestão / Contabilidade					2				0		2		
	Gestão de Marketing	1								1		1		
	Especialista de Informática	1								1		1		
	Engenharia Química					1				0		2		
	Engenharia Mecânica					1				0		1		
	Sub-Total		13	0	0	7	0	1	13	21				
	Funções de chefia técnica e administrativa em uma subunidade orgânica ou equipa de suporte, por cujos resultados é responsável. Realização das atividades de programação e organização do trabalho do pessoal que coordena, segundo orientações e diretivas superiores. Execução de trabalhos de natureza técnica e administrativa de maior complexidade. Funções exercidas com relativo grau de autonomia e responsabilidade.	Administrativa	3				3				3		6	
Técnico Profissional		1				2				1		3		
Sub-Total		4	0	0	5	0	0	4	9					

SERVIÇOS MUNICIPALIZADOS DE VISEU



AGUAS DE VISEU
MUNICÍPIO DE VISEU

MAPA DE PESSOAL PARA 2018

Elaborado nos termos do disposto do artº 29º do anexo à Lei n.º 35/2014, de 20 de junho (Lei Geral do Trabalho em Funções Públicas)

ATRIBUIÇÕES / COMPETÊNCIAS / ACTIVIDADES	CARGO/CARRERA/ CATEGORIA	Área de Formação Académica e/ou Profissional	N.º de Postos de Trabalho										OBS:		
			Tempo Indeterminado		Tempo Resolutivo		Tempo Indeterminado		Tempo Resolutivo		Total Providos	Total geral			
			Certo	Incerto	Certo	Incerto	Certo	Incerto							
									Tempo Indeterminado	Tempo Resolutivo	Tempo Indeterminado	Tempo Resolutivo			
Funções de natureza executiva, de aplicação de métodos e processos, com base em diretrizes bem definidas e instruções gerais, de grau médio de complexidade, nas áreas de atuação comuns e instrumentais e nos vários domínios de atuação dos órgãos e serviços.		Administrativa	30					10				30	40		
		Construção Civil	5				2					5	7		
		Topografia	1									1	1		
		Electrotécnica					2			2		0	4		
		Desenhador					1					0	1		
		Análisis										0	0		
		Laboratório					1					0	1		
		Sub-Total		36	0	0	16	0	2	36	54				
	Funções de chefia do pessoal da carreira de assistente operacional. Coordenação geral de todas as tarefas realizadas pelo pessoal afeto aos setores de atividade sob sua supervisão.		Chefe de Armazém	1									1	1	
			Água e Saneamento				1						0	1	
		Sub-Total		1	0	0	1	0	0	1	2				
Funções de coordenação dos assistentes operacionais afetos ao seu setor de atividade, por cujos resultados é responsável. Realização das tarefas de programação, organização e controlo dos trabalhos a executar pelo pessoal sob a sua coordenação. Substituição do encarregado geral nas suas ausência e impedimentos.		Serviço de Água	1									1	1		
		Serviço de Saneamento				1						0	1		
		Serviço de Fontanários										0	0		
		Serviço de ETAR				1						0	1		
		Fiscal de Leitura e Cobrança										1	1		
		Serviço de ETA											1	1	
	Sub-Total		2	0	0	3	0	0	2	5					

SERVIÇOS MUNICIPALIZADOS DE VISEU



SERVIÇOS MUNICIPALIZADOS DE ÁGUA E SANEAMENTO DE VISEU

MAPA DE PESSOAL PARA 2018

Elaborado nos termos do disposto do artº 29º do anexo à Lei n.º 35/2014, de 20 de junho (Lei Geral do Trabalho em Funções Públicas)

ATRIBUIÇÕES / COMPETÊNCIAS / ACTIVIDADES	CARGO/CARREIRA/ CATEGORIA	Área de Formação Académica e/ou Profissional	Nº de Postos de Trabalho										OBS:			
			Providos		Tempo Indeterminado		Tempo Resolutivo		Propostos		Total Providos	Total geral				
			Tempo Indeterminado	Tempo Resolutivo	Certo	Incerto	Tempo Indeterminado	Tempo Resolutivo	Incerto	Certo						
<p>Funções de natureza executiva, de carácter manual ou mecânico, enquadradas em directivas gerais bem definidas e com graus de complexidade variáveis. Execução de tarefas de apoio elementares, indispensáveis ao funcionamento dos órgãos e serviços, podendo comportar esforço físico. Responsabilidade pelos equipamentos sob sua guarda e pela sua correta utilização, procedendo, quando necessário, à manutenção e reparação dos mesmos.</p>		Leitor-cobrador de consumos	6					4						6	10	
		Apontador	1											1	1	
		Motorista de Ligeiros	1											1	1	
		Fiscal de Obras	2											2	2	
		Operador Estações Elev. Trat. Dep.	29					12						6	29	47
		Motornista de Pesados	1											1	1	
		Condutor máq. Pes. Vel. Esp.	3											3	3	
		Fiel de Armazém	5											5	5	
		Auxiliar Administrativo	6											6	6	
		Auxiliar Serviços Gerais	2											2	2	
		Telefonista							2					0	2	
		Varejador	2											2	2	
		Assistente Operacional	7											7	7	
		Limpa-Colectores	2						2					2	2	4
		Neteador Salvador	1											1	1	
		Mecânico de Automóveis	3											3	3	
		Montador Eléctricista	1											1	1	
		Pintor	1											1	1	
		Electricista	3						2					3	5	
		Carvalizador	16						5					16	21	
		Trocha	11						7					11	18	
		Aleitor de contadores	1											1	1	
		Carpinteiro Toscos e Colofreiros	1											1	1	
	Asfaltador	2											2	2		
	Operador Equipamento Laboratorial													0	0	
		106	0	0	0	0	34	0	0	6	106	146				
	Sub-Total	182	0	0	0	66	0	9	182	237						
	TOTAL															

Para efeitos do disposto na alínea b) do artigo 29.º da Lei n.º 35/2014, de 20 de junho, encontra-se disponível no Serviço de Gestão de Pessoal dos Serviços Municipalizados de Água e Saneamento de Viseu para eventual consulta, perfil de competências transversais de cada carreira ou categoria, bem como as competências associadas a especificidade de cada posto de trabalho.