

ENT-AM/2015/231
30-10-2015

Handwritten signatures and initials in blue ink.



ÁGUAS
DE VISEU

Orçamento e Grandes Opções do Plano - 2016 -



MUNICÍPIO DE
VISEU



ÁGUAS
DE VISEU

SERVIÇOS MUNICIPALIZADOS
ÁGUA E SANEAMENTO DE VISEU

VISEU É DE PRIMEIRA ÁGUA

[Handwritten signatures and initials in black and blue ink]

Reunião do Conselho de Administração
Serviços Municipalizados de Viseu 2015/16/12

Despachos: O C.A. aprova o Orçamento,
Grandes Opções do Plano e Mapa de
Pessoal dos Serviços Municipalizados da
Câmara Municipal de Viseu, para o
ano económico 2016 e delibera remeter
à C.M.V. para análise e aprovação.

Aprovado em reunião

[Handwritten signature]



MUNICÍPIO DE
VISEU



ÁGUAS
DE VISEU

SERVIÇOS MUNICIPALIZADOS
ÁGUA E SANEAMENTO DE VISEU

VISEU É DE PRIMEIRA ÁGUA

Ferreira
Luis
Francisco

Relatório.

Índice

Apresentação Geral do Orçamento para o ano de 2016

Previsão de Receitas

Visão global das Receitas

Previsão das Despesas

Visão global das Despesas

Anexos

Anexo I – Resumo do orçamento para o ano de 2016

Anexo II – Orçamento da Receita

Anexo III – Orçamento da Despesa

Anexo IV – Grandes Opções do Plano (G.O.P.)

Anexo V – Plano Plurianual de Investimento (P.P.I.)

Anexo VI – Atividades mais Relevantes (P.A.R.)

Anexo VII – Mapa de Pessoal

Índice de Quadros

Quadro I – Receita e Despesa prevista para o ano de 2016

Quadro II – Evolução da Poupança Corrente

Quadro III – Resumo das Receitas e das Despesas por classificação económica

Quadro IV – Evolução Orçamental

Quadro V – Estrutura e Evolução da Receita prevista por classificação económica

Quadro VI – Estrutura e Evolução das Transferências de Capital

Quadro VII - Estrutura e Evolução da Despesa prevista por classificação económica

Índice de figuras

Figura 1 – Estrutura dos orçamentos da Receita e da Despesa para 2016

Figura 2 – Estrutura da Receita

Figura 3 – Estrutura da Despesa

Figura 4 – Evolução da “Poupança Corrente” 2013 / 2016


Figura 5 – Evolução da Receita por Capítulos

Figura 6 – Evolução da Despesa por Capítulos



Apresentação Geral do Orçamento para o Ano de 2016

A elaboração do Orçamento e Grandes Opções do Plano para o ano de 2016 obedeceu às seguintes considerações:

- O POCAL, aprovado pelo Decreto-Lei nº. 54-A/95, de 22 de fevereiro, estabelece no seu ponto 3.3 um conjunto de regras previsionais, alteradas pelo Decreto-Lei nº. 84-A/2002, que devem ser obedecidas na elaboração dos orçamentos das Autarquias Locais;
 - Foi aprovado, paralelamente, o Decreto-Lei nº.26/2002, de 14 de fevereiro – Regime Jurídico dos Códigos de Classificação Económica das Receitas e Despesas Públicas, que estabelece alterações ao classificador económico constantes do POCAL;
 - Através do SATAPOCAL (grupo de trabalho, na dependência da Direção Geral das Autarquias Locais – DGAL, criado com o objetivo de salvaguardar a uniformidade interpretativa das questões suscitadas pelas autarquias locais, propondo notas técnicas e propostas de modificações legislativas, em articulação com as orientações da Comissão de Normalização Contabilística da Administração Pública), foram promovidas, pontualmente, pequenas alterações àquele classificador, necessárias a uma mais correta contabilização das receitas e despesas orçamentais;
 - Lei nº. 73/2013 de 3 de setembro, que estabelece o regime financeiro das autarquias locais e das entidades intermunicipais.
- 

Em conformidade com o disposto no Anexo I da Lei 75/2013, de 12 de Setembro, designadamente o estabelecido na alínea a) do nº. 1 do artigo 25º e alínea c) do nº. 1 do artigo 33º, submetem-se à apreciação da Câmara Municipal de da Assembleia Municipal de Viseu o documentos referentes ao orçamento, Grandes Opções do Plano e Mapa de Pessoal dos S.M.A.S.V. para o ano de 2016.

Uma vez que não houve, até à data de elaboração deste documento, regulamentação nos termos do Artigo 47º da Lei 73/2013, serão apresentados os documentos previsionais constantes do POCAL. Isto é, não serão apresentados os documentos que estavam dependentes de regulamentação posterior, o qual nunca foi promulgado e publicado.

A estrutura do orçamento manter-se-á idêntica à dos últimos anos.

Para efeitos de controlo do orçamento, será determinante o papel das Grandes Opções do Plano (GOP) que, à semelhança de 2015, incluirá, para além do Plano Plurianual de Investimento (PPI), o Plano das Atividades mais Relevantes (PAR).

Os S.M.A.S.V. terá o seu orçamento por programa / projeto, permitindo-lhe acompanhar, quer a execução dos projetos de investimento (PPI), quer a execução das atividades mais relevantes (PAR). As modificações orçamentais, desde que não impliquem alterações aos mapas obrigatórios aprovados pela Câmara e pela Assembleia Municipal, ficarão, assim dispensados de ir a estes órgãos, aumentando a flexibilidade e a eficácia de gestão.

Em seguida será desenvolvida uma análise detalhada do Orçamento do S.M.A.S.V., dando especial atenção à evolução dos seus principais agregados da Receita e da Despesa.

Em anexo, constarão os documentos previsionais estipulados legalmente, onde se inclui o mapa de pessoal dos S.M.A.S.V. para o ano em apreço de acordo com os artigos 28º e 29º da Lei nº. 35/2014, de 20 de junho.

[Handwritten signature]

Apresenta-se em seguida uma análise, fundamentalmente quantitativa, do orçamento dos S.M.A.S.V. e do Plano Plurianual de Investimentos, relacionando-os entre si sempre que se justifique.

O volume das despesas e das receitas previstas para o próximo ano económico é apresentado no Quadro I, o qual resume, em termos de distribuição de valores, os dois grandes agrupamentos da classificação económica: Despesa e Receita Corrente, Despesa e Receita de Capital

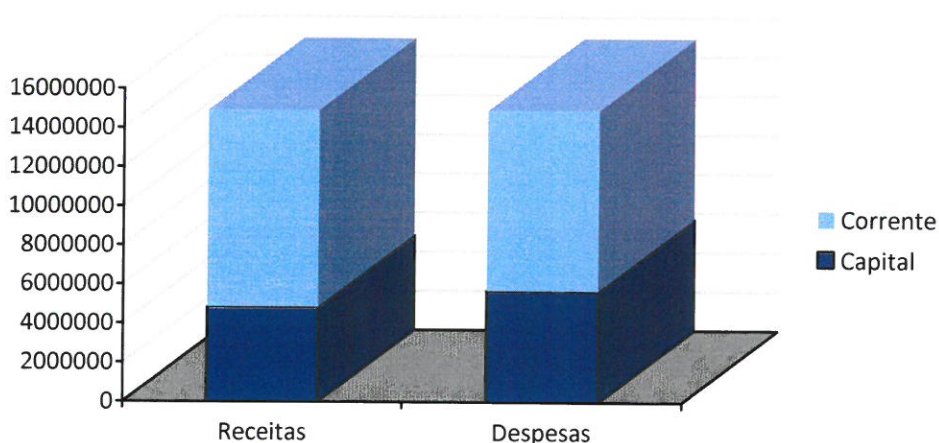
[Handwritten signature]
[Handwritten signature]
[Handwritten signature]

Quadro I
Receita e Despesa previstas para o ano de 2016

	Correntes	Capital	Total
Receitas	10.062.500	4.853.000	14.915.500
Despesas	9.223.500	5.692.000	14.915.500
Saldo	839.000	-839.000	

Através da observação deste quadro, verifica-se que a Receita e a Despesa prevista para o ano de 2016 ascendem a 14,9 milhões de euros, constatando-se a existência de um superavit corrente de 839 mil euros, resultante da supremacia das Receitas Correntes em relação às Despesas da mesma natureza, que financiará as Despesas de Capital em igual montante, incluindo a amortização de empréstimos a médio / longo prazo.

Figura 1 - Estrutura dos orçamentos da Receita e da Despesa para 2016



As Figuras 2 e 3 ilustram a estrutura dos dois grandes agregados económicos: as receitas e as despesas.

[Handwritten signatures and initials in blue ink, including a large signature at the top and several smaller ones below it.]

Figura 2 - Estrutura da Receita

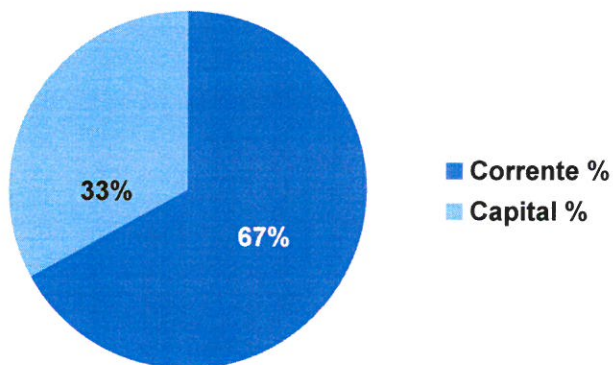
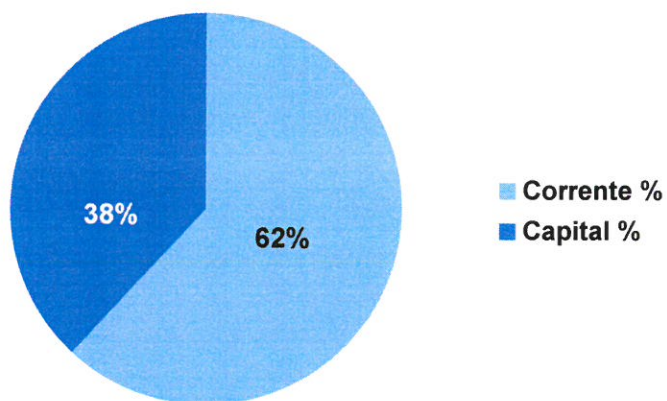



Figura 3 - Estrutura da Despesa





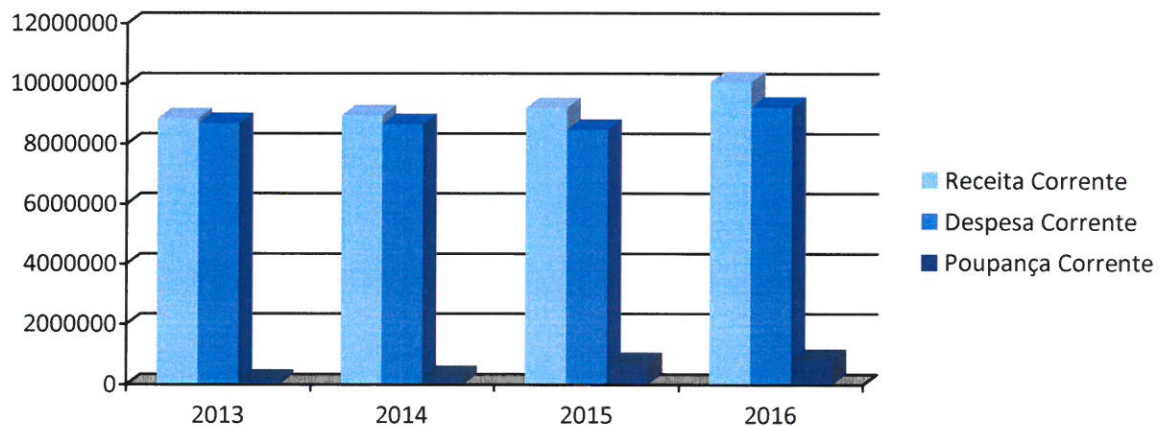
 Quadro II

 Evolução da poupança corrente

	2013	2014	2015	2016
Receita Corrente	8.839.950	8.944.600	9.191.300	10.062.500
Despesa Corrente	8.682.200	8.657.500	8.472.000	9.223.500
Poupança Corrente	157.750	287.100	719.300	839.000

A previsão da Poupança Corrente para 2016 é de 839 mil euros, revelando um acréscimo esperado de 16,6%, mais 120 mil euros do que o valor estimado para 2015. Este aumento de poupança corrente resulta do acréscimo da receita corrente ser superior ao da despesa corrente.

Figura 4 – Evolução da “Poupança Corrente” 2013 / 2016



A previsão das receitas e das despesas para o próximo ano é de 14,9 milhões de euros. A Receita de Capital atingirá um montante de 4,8 milhões de euros para uma Despesa de Capital de 5,7 milhões de euros, enquanto a Receita Corrente atingirá um montante de 10,1 milhões de euros que suporta a despesa corrente de 9,2 milhões de euros.

Quadro III

Resumo das Receitas e das Despesas por classificação económica para o ano de 2016

Receitas			Despesas		
	Valor	%		Valor	%
Receitas correntes	10.062.500	67,5%	Despesas correntes	9.223.500	61,8%
Taxas, multas e outras penalidades	25.900	0,2%	Despesas com pessoal	3.212.500	21,5%
Rendimentos da propriedade	33.000	0,2%	Aquisição de bens e serviços	5.377.000	36,0%
Transferências correntes	24.500	0,2%	Juros e outros encargos	21.000	0,1%
Venda de bens e serviços correntes	9.956.500	66,8%	Transferências correntes	93.000	0,6%
Outras receitas correntes	22.600	0,2%	Outras despesas correntes	520.000	3,5%
Receitas de capital	4.853.000	32,5%	Despesas de capital	5.692.000	38,2%
Transferências de capital	4.852.000	32,5%	Aquisição de bens de capital	5.074.000	34,0%
Reposições não abatidas nos pagamentos	1.000	0,006%	Transferências de capital	618.000	4,1%
Total Geral	14.915.500	100%	Total Geral	14.915.500	100%

Analisando os principais agregados da estrutura das receitas, constatamos que as vendas de bens e serviços correntes e as transferências totalizam 14,8 milhões de euros, correspondendo a 99% do total das receitas.

Olhando para o orçamento da despesa, verificamos que o investimento, ascende a 37,3% do seu valor global, considerando a soma dos capítulos "Aquisição de bens de capital" e "transferências de capital / Freguesias" num total de 5,6 milhões de euros.

O Quadro IV mostra a evolução do orçamento de 2016.

Quadro IV
Evolução Orçamental

Descrição	Orçamento		Variação 2015 / 2016	
	2015	2016	Valor	%
Receitas correntes	9.191.300	10.062.500	871.200	9,5%
Receitas de capital	22.922.200	4.853.000	-18.069.200	-78,8%
Receita efetiva	32.113.500	14.915.500	-17.198.000	-53,6%
Despesas correntes	8.472.000	9.223.500	751.500	8,9%
Despesas de capital	23.641.500	5.692.000	-17.949.500	-75,9%
Despesa efetiva	32.113.500	14.915.500	-17.198.000	-53,6%
Saldo corrente	719.300	839.000	119.700	16,6%
Saldo de capital	-719.300	-839.000	-119.700	-16,6%

A diminuição de 17,1 milhões de euros de receita efetiva prende-se com o decréscimo esperado da receita de capital (-18 milhões de euros), uma vez que a receita corrente aumenta em relação à estimada para 2015 (+871 mil euros)

Já o decréscimo de 17,1 milhões de euros (-53,6%) na despesa efetiva fica a dever-se à redução prevista de 17,9 milhões de euros (-75,9%) na despesa de capital acompanhada de um acréscimo de 8,9% da despesa corrente.

Previsão das Receitas

Visão global das receitas

A receita dos S.M.A.S.V. para o ano de 2016 ascende a 14,9 milhões de euros apresentando, em relação à receita orçamentada em 2015, um decréscimo de 53,6%, ou seja, menos 17,2 milhões de euros, justificado pela diminuição das receitas de capital, uma vez que o valor total das receitas correntes é superior ao previsto no ano anterior.

O valor das receitas correntes revela um acréscimo previsto de 9,5% e a sua estrutura mantém-se praticamente inalterada. Destaca-se nesse âmbito a receita proveniente da venda de bens e serviços correntes, representa 98,9% do total da receita corrente e 66,8% da receita total.

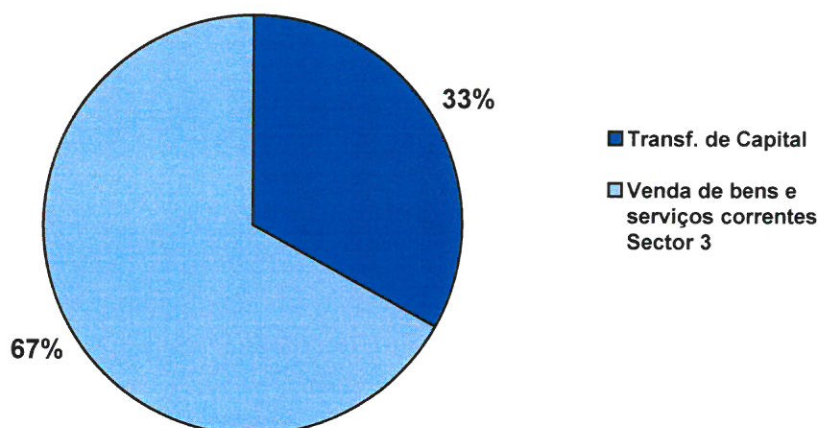
As transferências de capital revelam um decréscimo previsto de 78,8%, assentando principalmente na expectativa de que as Transferências do Município de Viseu atinja, em 2016, o valor de 2,4 milhões de euros, menos 36,2% do que o estimado para 2015 e a participação comunitária em projetos cofinanciados atinge, em 2016, o valor de 2,4 milhões de euros, menos 87,2% do que o estimado em 2015.

Quadro V
Estrutura e Evolução da Receita prevista por classificação económica para 2016

Designação	Anos				Taxa Crescimento
	2015		2016		
	Valor	%	Valor	%	
RECEITAS CORRENTES	9.191.300,00	28,6%	10.062.500,00	67,5%	9,5%
04 Taxas, multas e outras penalidades	56.200,00	0,2%	25.900,00	0,2%	-53,5%
05 Rendimentos da propriedade	34.000,00	0,1%	33.000,00	0,2%	-2,9%
06 Transferências correntes	2.000,00	0,06%	24.500,00	0,2%	112,5%
07 Venda de bens e serviços correntes	8.834.100,00	27,5%	9.956.500,00	66,8%	12,7%
08 Outras receitas correntes	265.000,00	0,8%	22.600,00	0,2%	-91,5%
RECEITAS CAPITAL	22.922.200,00	71,4%	4.853.000,00	32,5%	-78,8%
09 Venda de bens de investimento	30.700,00	0,09%	-	-	-100%
10 Transferências de capital	22.890.500,00	71,3%	4.852.000,00	32,5%	-78,8%
15 Reposições não abatidas nos pagamentos	1.000,00	-	1000,00	0,006%	-
TOTAL	32.113.500,00	100%	14.915.500,00	100%	-53,6%

A Fig. 5 permite ainda a avaliação da distribuição das receitas por capítulos, onde se destacam, pelo seu volume de receita, dois agregados: transferência de capital (32,5%) e venda de bens e serviços correntes (66,8%).

Figura 4 – Distribuição da Receita por Capítulos




As transferências de capital (Quadro VI) previstas para 2016 totalizam 4,9 milhões de euros, menos 18 milhões de euros do que o previsto para 2015.

Como foi dito atrás, esta diminuição estimada prende-se com a redução de receita proveniente do Município de Viseu (-1,3 milhões de euros) e da participação comunitária em projetos cofinanciados.

Quadro VI
Estrutura e Evolução das transferências de capital

Transferência de capital	2015	2016	Variação 2014 / 2015	
			Valor	%
Administração Central				
Participação comunitária em projetos cofinanciados	19.138.000	2.443.500	-16.694.500	-87,2%
Administração Local				
C.M.V.	3.752.500	2.408.500	-1.344.000	-35,8%
Outros	3.700.000	2.362.000	-1.338.000	-36,2%
	52.500	46.500	-6.000	-11,4%
Total	22.890.500	4.852.000	-18.038.500	-78,8%

O Quadro VI permite constatar que as transferências provenientes da Administração Central diminuem, em 2016, quase 87,2%, o que significa menos 16,7 milhões de euros que no ano anterior, uma vez que não estão ainda previstas operações financiadas no quadro comunitários 2014 – 2020.



Previsão das Despesas

Visão global das despesas

A despesa dos S.M.A.S.V. para 2016, repartida por despesa corrente e despesa de capital, e constituída por diversos agrupamentos económicos, prevê-se que ascenda a 14,9 milhões de euros, a que corresponde um decréscimo de 53,6% relativamente ao ano transato, ou seja, menos 17.198.000€.

Esta redução global da despesa deve-se sobretudo à diminuição de 75,9% das despesas de capital, já que as despesas correntes apresentam um acréscimo de 8,9%.

No que respeita às despesas correntes devido ao aumento das aquisições de bens e serviços, apresentam, em termos absolutos, uma variação positiva face ao ano anterior, apesar da diminuição das despesas com pessoal. No que concerne às despesas com a aquisição de bens e serviços, esta rubrica apresenta um aumento de 17,8%, em relação ao ano anterior, significando um acréscimo de cerca de 800 mil euros, por força da entrada em funcionamento da “ ETAR de Viseu Sul”.

As despesas correntes mantêm uma estrutura idêntica à prevista para 2015, salientando-se as aquisições de bens e serviços e as despesas com pessoal, que representam, em conjunto, 93,1% do total das mesmas.

No que respeita às despesas de capital, estas ascendem a 5,7 milhões de euros e representam 38,2% do orçamento da despesa, apresentando uma redução de 75,9% relativamente ao valor previsto para 2015.

O capítulo de “aquisição de bens de capital” absorveu 34 % da despesa total.

Este corresponde aos investimentos dos S.M.A.S.V., cujo valor decresceu 77,7%, totalizando 5,1 milhões de euros.

As transferências de capital, cujos seus principais beneficiários são as juntas de freguesia, ascendem a 618 mil euros, apresentam uma diminuição de 24,4% em relação a 2015.

O Capítulo de “Aquisição de bens de capital” tem correspondência com o Plano Plurianual de Investimento.

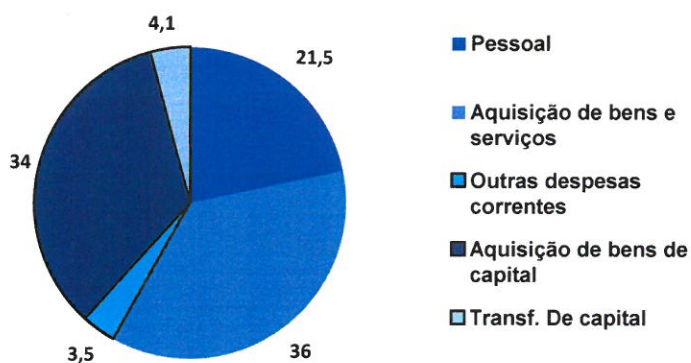
Quadro VII
Estrutura e Evolução da despesa por classificação econômica para 2016

Despesas	Anos				Taxa Crescimento
	2015		2016		
	Valor	%	Valor	%	
DESPESAS CORRENTES	8.472.000	26,4%	9.223.500	61,8%	+8,9%
01 Pessoal	3.328.000	10,4%	3.212.500	21,5%	-3,5%
02 Aquisição de bens e serviços	4.563.000	14,2%	5.377.000	36,0%	+17,8%
03 Juros e outros encargos	21.000	0,06%	21.000	0,1%	-
04 Transferências correntes	50.000	0,16%	93.000	0,6%	+86%
06 Outras despesas correntes	510.000	1,6%	520.000	3,5%	+1,9%
DESPESAS CAPITAL	23.641.500	73,6%	5.692.000	38,2%	-75,9%
07 Aquisição de bens de capital	22.733.000	70,8%	5.074.000	34,0%	-77,7%
08 Transferência de capital	817.000	2,5%	618.000	4,1%	-24,4%
TOTAL	32.113.500	100%	14.915.500	100%	-53,6%

Havia
 A

A partir da observação da Fig.6 pode-se avaliar a distribuição das despesas por capítulos, onde se destacam três deles pelo peso relativo que têm no total da despesa: Aquisição de Bens de Serviços (36,0%), Aquisição de Bens de Capital (34%) e Pessoal (21,5%).

Figura 6 – Distribuição da despesa por capítulos



[Handwritten signatures and notes in black and blue ink]

Orçamento.

F. J. ... f. p.

[Handwritten signature]

[Handwritten signature]
A
Kovic

Mapas Receita e
Despesa.

Serviços Municipalizados de Água e Saneamento de Viseu

RESUMO DO ORÇAMENTO PARA O ANO 2016

Receitas	Montante (€)	Despesas	Montante (€)
Correntes	10.062.500	Correntes	9.223.500
Capital	4.853.000	Capital	5.692.000
Total:	14.915.500	Total:	14.915.500
Serviços Municipalizados	0	Serviços Municipalizados	0
Total Geral:	14.915.500	Total Geral:	14.915.500

ORGÃO EXECUTIVO
 Em 29 de Outubro de 2015
 9122 467

ORGÃO DELIBERATIVO
 Em 09 de Novembro de 2015
 11012

ORÇAMENTO PARA O ANO 2016 - Receita

Código	Designação	Montante €
Class. Económica		
04	Taxas, multas e outras penalidades	
0402	Multas e outras penalidades	
040201	Juros de mora	5.900
040204	Coimas e penalidades por contra-ordenações	10.000
040299	Multas e penalidades diversas	10.000
	Total do Capítulo Económico 04:	25.900
05	Rendimentos da propriedade	
0502	Juros-Sociedades financeiras	
050201	Bancos e outras instituições financeiras	24.000
0510	Rendas	
051001	Terrenos	9.000
	Total do Capítulo Económico 05:	33.000
06	Transferências correntes	
0603	Administração central	
060309	Serv.fund.autón.-Subsist.prot.famíl.polít.act.EFP	
06030901	Contrato Emprego - Inserção +	24.500
	Total do Capítulo Económico 06:	24.500
07	Venda de bens e serviços correntes	
0701	Venda de bens	
070102	Livros e documentação técnica	1.000
070103	Publicações e impressos	500
070105	Bens inutilizados	1.000
070108	Mercadorias	
07010801	Água	7.000
070111	Produtos acabados e intermédios	
07011101	Tarifa Variável (Consumo de Água)	4.073.000
070199	Outros	
07019909	Outros	500
0702	Serviços	
070208	Serv.sociais,recreativos,culturais e de desporto	
07020802	Serviços recreativos	
0702080201	Utilização	51.000
0702080202	Serviços Diversos - Piscinas	1.000
07020804	Serviços desportivos	201.000
070209	Serviços específicos das autarquias	
07020901	Saneamento	
0702090101	Tarifa de Ligação de Saneamento	574.000

ORÇAMENTO PARA O ANO 2016 - Receita

Código	Designação	Montante
Class. Económica		€
0702090102	Tarifa de Vistoria e Ensaio	40.000
0702090103	Tarifa Fixa de Saneamento	1.057.000
0702090104	Tarifa Variável de Saneamento	1.057.000
0702090105	Tarifa de Ramal de Ligação (Saneamento)	295.000
0702090106	Tarifa de Interrupção	1.000
0702090107	Taxa de Recursos Hídricos	28.000
0702090108	Tarifa de Restabelecimento	1.000
0702090109	Tarifa de Leitura Extraord. de Caudais Rejeitados	1.000
0702090110	Tarifa de Verificação Extraord. de Medidas Caudal	1.000
0702090111	Tarifa Recolha, Transp. Dest. Final Lamas Fossas Sept	1.000
0702090199	Outras Prestações de Serviço	1.000
07020909	Água	
0702090901	Tarifa Administ. de Pagam. Fora do Prazo	1.000
0702090902	Tarifa de Interrupção	1.000
0702090903	Tarifa de Restabelecimento	54.000
0702090904	Tarifa de Leitura Extraord. de Consumo de Água	1.000
0702090905	Tarifa de Verificação Extraord. do Contador	1.000
0702090906	Tarifa de Vistoria e Ensaio	38.500
0702090907	Tarifa de Ligação Temporária	1.000
0702090908	Tarifa de Ramal de Ligação (Água)	273.800
0702090909	Tarifa de Ligação	137.000
0702090910	Tarifa Fixa de Água	1.921.000
0702090911	Taxa de Recursos Hídricos	121.000
0702090999	Outras Prestações de Serviço	1.000
0703	Rendas	
070302	Edifícios	12.200
	Total do Capítulo Económico 07:	9.956.500
08	Outras receitas correntes	
0801	Outras	
080199	Outras	
08019901	Indemniz. por deterior, roubo extravio bens patrim.	1.000
08019902	Indem. estrag. prov. outrém viat. outr. equip. aut. local	1.000
08019903	IVA reembolsado	1.000
08019904	Impressos e Fotocópias	500
08019905	Chamadas Telefónicas	500

ORÇAMENTO PARA O ANO 2016 - Receita

Código	Designação	Montante
Class. Económica		€
08019999	Diversas	18.600
	Total do Capítulo Económico 08:	22.600
	Total das Receitas Correntes:	10.062.500
10	Transferências de capital	
1003	Administração central	
100307	Estado-Particip.comunitária project.co-financiados	2.443.500
1005	Administração local	
100501	Continente	
10050101	C M V	2.362.000
10050102	Outros	46.500
	Total do Capítulo Económico 10:	4.852.000
15	Reposições não abatidas nos pagamentos	
1501	Reposições não abatidas nos pagamentos	
150101	Reposições não abatidas nos pagamentos	1.000
	Total do Capítulo Económico 15:	1.000
	Total das Receitas de Capital:	4.853.000
	Total do Orçamento da Receita:	14.915.500

ORÇAMENTO PARA O ANO 2016 - Despesa

Código	Designação	Montante
Class. Económica		€
01	Despesas com o pessoal	
0101	Remunerações certas e permanentes	
010104	Pessoal quadros-Regime contrato individ. trabalho	
01010401	Pessoal em funções	1.564.000
01010402	Alterações obrigatórias de posicionamento remunera	1.000
01010403	Alterações facultativas de posicionamento remunera	1.000
01010404	Recrutamento de Pessoal para novos postos de traba	18.500
010107	Pessoal em regime de tarefa ou avença	1.000
010108	Pessoal aguardando aposentação	10.000
010109	Pessoal em qualquer outra situação	64.000
010111	Representação	11.000
010113	Subsidio de refeição	
01011301	Pessoal dos quadros -Regime Contrato Individ.Traba	174.000
01011303	Pessoal em qualquer outra situação	44.000
010114	Subsídio de férias e de Natal	
01011401	Pessoal dos quadros-Regime Contrato Ind.Trabalho	264.000
01011403	Pessoal em qualquer outra situação	500
010115	Remunerações por doença e maternidade/paternidade	54.000
0102	Abonos variáveis ou eventuais	
010202	Horas extraordinárias	25.000
010203	Alimentação e alojamento	1.000
010204	Ajudas de custo	5.000
010205	Abono para falhas	10.000
010210	Subsídio de trabalho nocturno	1.000
010211	Subsídio de turno	110.000
010212	Indemnizações por cessação de funções	3.000
010213	Outros suplementos e prémios	
01021301	Prémios de desempenho	1.000
01021302	Outros	16.000
010214	Outros abonos em numerário ou espécie	1.000
0103	Segurança social	
010301	Encargos com a saúde	200.000
010302	Outros encargos com a saúde	45.000
010303	Subsídio familiar a criança e jovens	15.000
010304	Outras prestações familiares	10.000
010305	Contribuições para a segurança social	
01030501	Assistência na doença dos funcionários públicos	5.000
01030502	Segurança social dos funcionários públicos	


Serviços Municipalizados de Água e Saneamento de Viseu

ORÇAMENTO PARA O ANO 2016 - Despesa

Código	Designação	Montante
Class. Económica		€
0103050201	Caixa Geral de Aposentações	348.000
0103050202	Regime Geral	132.000
01030503	Outras	1.000
010306	Acidentes em serviço e doenças profissionais	5.000
010308	Outras pensões	25.000
010309	Seguros	
01030901	Seguros acidentes trabalho doenças profissionais	44.000
01030902	Seguros de saúde	1.000
010310	Outras despesas de segurança social	
01031001	Eventualidade maternidade, paternidade e adopção	1.000
01031002	Outras despesas de segurança social	500
Total do Capítulo Económico 01:		3.212.500
02	Aquisição de bens e serviços	
0201	Aquisição de bens	
020101	Matérias-primas e subsidiárias	900.000
020102	Combustíveis e lubrificantes	
02010299	Outros	270.000
020103	Munições, explosivos e artificios	1.000
020104	Limpeza e higiene	11.000
020107	Vestuário e artigos pessoais	25.000
020108	Material de escritório	20.000
020111	Material de consumo clínico	1.000
020112	Material de transporte-Peças	30.000
020115	Prémios, condecorações e ofertas	1.000
020116	Mercadorias para venda	
02011601	Água	5.000
020117	Ferramentas e utensílios	5.000
020118	Livros e documentação técnica	2.000
020120	Material de educação, cultura e recreio	1.000
020121	Outros bens	100.000
0202	Aquisição de serviços	
020201	Encargos das instalações	2.100.000
020202	Limpeza e higiene	120.000
020203	Conservação de bens	200.000
020204	Locação de edifícios	5.000
020208	Locação de outros bens	3.000
020209	Comunicações	240.000

Serviços Municipalizados de Água e Saneamento de Viseu

ORÇAMENTO PARA O ANO 2016 - Despesa

Código	Designação	Montante
Class. Económica		€
020210	Transportes	1.000
020211	Representação dos serviços	3.000
020212	Seguros	30.000
020213	Deslocações e estadas	2.000
020214	Estudos, pareceres, projectos e consultadoria	1.000
020215	Formação	30.000
020217	Publicidade	60.000
020218	Vigilância e segurança	100.000
020219	Assistência técnica	60.000
020220	Outros trabalhos especializados	800.000
020224	Encargos de cobrança de receitas	50.000
020225	Outros serviços	200.000
	Total do Capítulo Económico 02:	5.377.000
03	Juros e outros encargos	
0305	Outros juros	
030502	Outros	20.000
0306	Outros encargos financeiros	
030601	Outros encargos financeiros	1.000
	Total do Capítulo Económico 03:	21.000
04	Transferências correntes	
0405	Administração local	
040501	Continente	
04050101	Municípios	
0405010101	C.M. Viseu	93.000
	Total do Capítulo Económico 04:	93.000
06	Outras despesas correntes	
0602	Diversas	
060201	Impostos e taxas	200.000
060203	Outras	
06020301	Outras restituições	100.000
06020302	IVA pago	100.000
06020304	Serviços bancários	60.000
06020305	Outras	60.000
	Total do Capítulo Económico 06:	520.000
	Total das Despesas Correntes:	9.223.500
07	Aquisição de bens de capital	
0701	Investimentos	

[Handwritten Signature]

Serviços Municipalizados de Água e Saneamento de Viseu

ORÇAMENTO PARA O ANO 2016 - Despesa

Código	Designação	Montante
Class. Económica		€
070101	Terrenos	160.000
070103	Edifícios	
07010301	Instalações de serviços	37.000
07010307	Outros	100.000
070104	Construções diversas	
07010401	Viadutos, arruamentos e obras complementares	125.000
07010402	Sistemas de drenagem de águas residuais	1.210.800
07010403	Estações de tratamento de águas residuais	1.509.200
07010407	Captação e distribuição de água	971.000
07010413	Outros	13.000
070106	Material de transporte	
07010602	Outro	25.000
070107	Equipamento de informática	70.000
070108	Software informático	100.000
070109	Equipamento administrativo	15.000
070110	Equipamento básico	
07011002	Outro	195.000
070111	Ferramentas e utensílios	60.000
070113	Investimentos incorpóreos	481.000
070115	Outros investimentos	2.000
	Total do Capítulo Económico 07:	5.074.000
08	Transferências de capital	
0805	Administração local	
080501	Continente	
08050101	Municípios	
0805010101	C.M.Viseu	121.000
0805010102	Outros	1.000

Serviços Municipalizados de Água e Saneamento de Viseu

ORÇAMENTO PARA O ANO 2016 - Despesa

Código	Designação	Montante
Class. Económica		€
08050102	Freguesias	496.000
	Total do Capítulo Económico 08:	618.000
	Total das Despesas de Capital:	5.692.000
	Total do Orçamento da Despesa:	14.915.500

ORGÃO EXECUTIVO

Em 29 de Outubro de 2015

[Handwritten signature]

ORGÃO DELIBERATIVO

Em 09 de Novembro de 2015

[Handwritten signature]

Handwritten signatures and scribbles in black and blue ink, including a large signature at the top and smaller marks below.

Grandes Opções do Plano.

Serviços Municipalizados de Água e Saneamento de Viseu

Grandes Opções do Plano do ano 2016

Obj. Prog.	Projeto Ano / Nº Ação	Designação	Código Classificação Orçamental	Forma de Realiz.	Fonte Financiamento (%)			Resp.	Datas (Mês/Ano)		Fases de Exec.	Realizado (a)	Despesas				Total previsto (i) = (a)+(b)+(e)+(f)+(g)+(h)	
					AC	AA	FC		Início	Fim			2016		Anos seguintes			
													Total (b)=(c)+(d)	Financiam. definido (c)	Financiam. não definido (d)	2017 (e)		2018 (f)
01 INVESTIMENTO / SECTOR ÁGUA																		
01 002 Obras Novas																		
01 002	2014/523	Sistema de Telemetria dos Contadores de Água	00 07011002	E	100			DEL	01/2016	12/2019	0	1.000.000	100.000	100.000	1.000.000	1.000.000	1.000.000	3.100.000
01 002	2015/524	Contratos Programa com as Juntas de Freguesia	00 08050102	O	100			DEE	01/2016	12/2019	0	103.000	103.000	200.000	200.000	200.000	200.000	703.000
01 002	2015/525	Protocolos com as Juntas de Freguesia	00 08050102	O	100			DEE	01/2016	12/2019	0	55.000	55.000	55.000	55.000	55.000	55.000	220.000
01 002	2015/526	Execução de Ramais de Água no Concelho	00 07010407	E	100			DEE	01/2016	12/2019	0	300.000	300.000	200.000	100.000	100.000	100.000	700.000
01 002	2015/527	Prolongamentos da Rede de Água do Concelho	00 07010407	E	100			DEL	01/2016	12/2019	0	100.000	100.000	100.000	100.000	100.000	100.000	400.000
01 002	2015/528	Pequenas Ampliações da Rede de Água	00 07010407	E	100			DEL	01/2016	12/2019	0	20.000	20.000	100.000	100.000	100.000	100.000	320.000
01 002	2015/529	Remodelação da Rede de Água do Concelho	00 07010407	E	100			DEL	01/2016	12/2019	0	70.000	70.000	10.000	100.000	100.000	100.000	280.000
01 002	2015/530	Requalificação de Reservatórios Existentes	00 07010407	E	100			DEL	01/2016	12/2018	0	70.000	70.000	200.000	300.000	300.000	300.000	570.000
01 002	2015/531	Outras Obras de Abastecimento de Água	00 07010407	E	100			DEL	01/2016	12/2019	0	1.100	1.100	50.000	100.000	100.000	100.000	251.100
Totais do Programa 002:												949.000	949.000	11.215.000	7.755.000	3.365.000	23.284.000	

Totais do Objetivo 01:

02	02 INVESTIMENTO / SECTOR SANEAMENTO																	
02 001 Empreitadas em Curso																		
02 001	1999/501	Remodelação do Edifício sede dos SMAS de Viseu.	00 07010301	E	100			DEL	01/1999	12/2016	9	39.585	32.000	32.000	32.000	32.000	32.000	71.585
02 001	2008/571	ETAR de Viseu Sul e Emissários	00 07010403	E	15	85		DEL	01/2008	12/2017	3	9.610.256	1.500.000	1.500.000	200.000	200.000	200.000	11.310.256
02 001	2009/605	Emissário da ETAR de S. Salvador até à ETAR de Viseu Sul	00 07010402	E	15	85		DEL	01/2009	12/2017	4	7.544.725	50.000	50.000	100.000	100.000	100.000	7.694.725
02 001	2009/606	Emissário da ETAR Teivas até à ETAR de Viseu Sul	00 07010402	E	15	85		DEL	01/2009	12/2017	4	3.309.130	25.000	25.000	100.000	100.000	100.000	3.434.130
02 001	2009/607	Desativação de ETAR's existentes	00 07010403	E	100			DEL	01/2009	12/2019	1	1.100	1.100	1.100	500.000	500.000	500.000	1.501.100
02 001	2011/622	ETAR de Pindelo	00 07010403	E	100			DEL	01/2014	12/2018	1	2.000	2.000	2.000	400.000	400.000	400.000	502.000
02 001	2012/644	Execução de Ramais de Saneamento no Concelho em 2013	00 07010402	E	100			DEE	01/2012	12/2016	4	23.713	33.000	33.000	100.000	100.000	100.000	56.713
02 001	2012/645	Prolongamentos das Redes de Saneamento do Concelho em 2013	00 07010402	E	100			DEE	01/2012	12/2016	3	139.464	5.000	5.000	500.000	500.000	500.000	1.144.464
02 001	2013/653	Contratos- Programa com as Juntas de Freguesia em 2013	00 08050102	O	100			DEE	01/2013	12/2016	4	200.063	15.000	15.000	10.000	10.000	10.000	215.063
02 001	2013/655	Pequenas Ampliações da Rede de Saneamento em 2013	00 07010402	E	100			DEE	01/2013	12/2016	3	152.421	72.000	72.000	100.000	100.000	100.000	234.421
02 001	2013/660	Remodelação da Rede de Saneamento do Concelho em 2014	00 07010402	E	100			DEE	01/2013	12/2016	3	7.527	1.000	1.000	8.527	8.527	8.527	141.244
02 001	2013/661	Reposições de Pavimentos em Betuminoso no Concelho em 2014	00 07010401	E	100			DEE	01/2013	12/2016	3	136.244	5.000	5.000	141.244	141.244	141.244	243.931
02 001	2014/663	Contratos Programa com as Juntas de Freguesia em 2014	00 08050102	O	100			DEE	01/2014	12/2016	3	102.931	141.000	141.000	3.365.000	3.365.000	3.365.000	26.073.110

Serviços Municipalizados de Água e Saneamento de Viseu

Grandes Opções do Plano do ano 2016

Obj. Prog	Projeto	Designação	Código Classificação Orçamental	Forma de Realiz.	Forma de Financiamento (%)			Resp.	Datas (Mês/Ano)		Fases de Exec.	Realizado (a)	Despesas				Total previsto (i) = (a)+(b)+(e)+(f)+(g)+(h)
					AC	AA	FC		Início	Fim			2016	2017	2018	2019	

INVESTIMENTO / SECTOR SANEAMENTO

02	001	Empreitadas em Curso	00	E				100	DEL	01/2014	12/2016	3	10.127	24.000	24.000	24.000					34.127			
02	001	Pequenas Ampliações Rede de Saneamento em 2014	00	E	07010402				DEL	01/2014	12/2016	3	10.127	24.000	24.000							25.592.287		
Totais do Programa 001:													21.276.187	1.906.100	1.906.100	600.000	500.000	500.000					25.592.287	
02	002	Obras Novas	00	E	07010402				DEL	01/1900	12/2016	9	1.570.931	1.000	1.000							1.571.931		
02	002	Ampliação da Rede de Esgotos do Concelho	00	E	07010402				DEL	01/2003	12/2017	4	5.000	5.000	5.000							55.000		
02	002	Construção e Recuperação de Fossas Sépticas	00	E	07010403				DEL	01/2003	12/2018	4	244.082	5.000	5.000	10.000						359.082		
02	002	Construção de Estações Elevatórias de Esgotos	00	E	07010402				DEL	01/2003	12/2018	4	435.613	5.000	5.000	200.000						840.613		
02	002	Requalificação de Sistemas de Tratamento de Águas Residuais	00	E	07010402				DEE	01/2003	12/2019	3	98.552	95.000	95.000	100.000						493.552		
02	002	Conservação e Reparação da Rede de Esgotos do Concelho	00	A	07010402				DEL	01/2016	12/2018	0	2.000	2.000	50.000							102.000		
02	002	Requalificação de Fontes Ornamentais	00	E	07010413				DEL	01/2016	12/2017	1	300.000	300.000	100.000							400.000		
02	002	Ligações aos Emissários de Viseu Sul	00	E	07010402		85		DEE	01/2016	12/2019	0	159.000	159.000	500.000							1.659.000		
02	002	Contratos Programa com as Juntas de Freguesia	00	O	08050102				DEE	01/2016	12/2019	0	1.000	1.000	100.000							301.000		
02	002	Protocolos com as Juntas de Freguesia	00	O	08050102				DEE	01/2016	12/2019	0	211.500	211.500	100.000							611.500		
02	002	Execução de Ramais de Saneamento no Concelho	00	E	07010402				DEL	01/2016	12/2019	0	100.000	100.000	100.000							500.000		
02	002	Prolongamentos das Redes de Saneamento do Concelho	00	E	07010402				DEL	01/2016	12/2019	0	150.000	150.000	100.000							550.000		
02	002	Pequenas Ampliações da Rede de Saneamento	00	E	07010402				DEL	01/2016	12/2019	0	80.000	80.000	100.000							480.000		
02	002	Remodelação da Rede de Saneamento do Concelho	00	E	07010402				DEE	01/2016	12/2019	0	50.000	50.000	100.000							450.000		
02	002	Reposições de Pavimentos em Betuminoso no Concelho	00	E	07010401				DEE	01/2016	12/2019	0	200.000	200.000	200.000							350.000		
02	002	Reposições de Pavimentos em Calçada no Concelho	00	E	07010401				DEE	01/2016	12/2019	0	200.000	200.000	100.000							420.000		
02	002	Pequenas Repavimentações	00	E	07010401				DEE	01/2016	12/2019	0	200.000	200.000	100.000							450.000		
02	002	Reabilitação da Rede Hidrográfica do Rio Pavia	00	E	07010402				DEL	01/2016	12/2019	0	1.100	1.100	100.000							401.100		
02	002	Outras Obras de Saneamento	00	E	07010402				DEL	01/2016	12/2019	0	1.100	1.100	200.000							801.100		
02	002	ETAR de Siqueiros	00	E	07010403				DEL	01/2016	12/2019	0	500.000	500.000	300.000							901.100		
02	002	Estações Elevatórias e Emissários até à ETAR de Siqueiros	00	E	07010402				DEL	01/2016	12/2019	0	3.000.000	3.000.000	5.000.000							11.001.100		
02	002	Reutilização das Águas Usadas da ETAR de Viseu Sul	00	E	07010402				DEL	01/2016	12/2019	0	7.000.000	7.000.000	6.750.000							22.698.078		
Totais do Programa 002:													2.349.178	1.288.900	1.288.900	5.310.000	6.750.000							22.698.078
Totais do Objetivo 02:													23.625.365	3.195.000	3.195.000	5.910.000	7.250.000	0	8.310.000	5.910.000	7.250.000			48.290.365

Serviços Municipalizados de Água e Saneamento de Viseu

Grandes Opções do Plano do ano 2016

Obj. Prog.	Projeto	Designação	Código Classificação Orçamental	Forma de Realiz.	Fonte Financiamento (%)			Resp.	Datas (Mês/Ano)		Fases de Exec.	Realizado (e)	Despesas				Total previsto (i) = (a)+(b)+(e)+(f)+(g)+(h)			
					AC	AA	FC		Início	Fim			2016		Anos seguintes					
													Realiz.	Financiam. não definido (c)	Financiam. não definido (d)	2017 (e)		2018 (f)	2019 (g)	Outros (h)
03 TERRENOS E RECURSOS NATURAIS																				
03 001 Terrenos para Construção																				
03 001	2003/1	Terenos para Construção de Depósitos de Água	00 070101	0	DEL	01/2011	12/2019	0	10.000	10.000	20.000	20.000	20.000	20.000	70.000					
03 001	2003/2	Terenos para Construção Estações Depuradoras de Esgotos.	00 070101	0	DEL	01/2011	12/2019	0	150.000	150.000	100.000	50.000	50.000	50.000	350.000					
Totais do Programa 001:												160.000	160.000	70.000	70.000	420.000				
Totais do Objetivo 03:												0	160.000	160.000	0	120.000	70.000	70.000	0	420.000
04 EDIFÍCIOS E OUTRAS CONSTRUÇÕES																				
04 1 Outras																				
04 1	2003/3	Edifícios e Outras Construções- Outras.	00 07010307	0	DEL	01/2011	12/2019	0	100.000	100.000	50.000	50.000	50.000	250.000						
04 1	2010/4	Remodelação do Açude do Rio Pavia - Casa da Ribeira	00 07010413	E	DEL	01/2016	12/2018	0	1.000	1.000	200.000	100.000	50.000	301.000						
04 1	2010/6	Projeto e Construção do Edifício dos SMAS de Viseu	00 07010301	E	DEL	01/2016	12/2018	0	5.000	5.000	500.000	500.000	500.000	1.005.000						
Totais do Programa 1:												106.000	106.000	750.000	650.000	50.000	1.556.000			
Totais do Objetivo 04:												0	106.000	106.000	0	750.000	650.000	50.000	0	1.556.000
05 EQUIPAMENTO BÁSICO OUTRAS MÁQUINAS E INSTAL.																				
05 051 Investimento Sector Água																				
05 051	1998/511	Redes de Distribuição Domiciliárias.	00 07010407	0	DEE	01/2011	12/2019	0	5.000	5.000	5.000	5.000	5.000	20.000						
05 051	1998/512	Redes de Distribuição de Fontenários.	00 07010407	0	DEE	01/2011	12/2019	0	20.000	20.000	20.000	20.000	20.000	80.000						
05 051	1998/513	Máquinas e Aparelhadagem Diversa.	00 07011002	0	DEE	01/2011	12/2019	0	60.000	60.000	50.000	50.000	50.000	210.000						
05 051	1998/514	Captações de Água.	00 07010407	0	DEE	01/2011	12/2019	0	30.000	30.000	30.000	30.000	30.000	120.000						
05 051	1998/515	Ramais de BT e MT	00 07010413	0	DEE	01/2011	12/2019	0	10.000	10.000	5.000	5.000	5.000	25.000						
Totais do Programa 051:												125.000	125.000	110.000	110.000	110.000	455.000			
05 052 Investimento Sector Saneamento																				
05 052	1998/521	Máquinas e Aparelhadagem Diversa.	00 07011002	0	DEE	01/2011	12/2019	0	20.000	20.000	20.000	20.000	20.000	80.000						
Totais do Programa 052:												20.000	20.000	20.000	20.000	20.000	80.000			
05 053 Investimento Sector Piscinas																				
05 053	1998/531	Máquinas e Aparelhadagem Diversa	00 07011002	0	DEE	01/2011	12/2019	0	10.000	10.000	5.000	5.000	5.000	25.000						
Totais do Programa 053:												10.000	10.000	5.000	5.000	5.000	25.000			

Serviços Municipalizados de Água e Saneamento de Viseu

Grandes Opções do Plano do ano 2016

Obj. Prog	Projeto	Designação	Código Classificação Orçamental	Forma de Realiz	Fonte Financiamento (%)			Resp.	Datas (Mês/Ano)		Fases de Exec.	Realizado (a)	Despesas				Total previsto (i) = (a)+(b)+(e)+(f)+(g)+(h)
					AC	AA	FC		Início	Fim			2016		Anos seguintes		
													Realiz	Financiam. definido (c)	Financiam. não definido (d)	2017 (e)	

05 EQUIPAMENTO BÁSICO OUTRAS MÁQUINAS E INSTAL/

05 054 Investimento Sector Oficinas
 05 054 1996/541 Máquinas e Aparelhaagem Diversa

00	07011002	0	DEE	01/2011	12/2019	0	5.000	5.000	5.000	5.000	5.000	5.000	5.000	5.000	5.000	20.000
Totais do Programa 054:													5.000	5.000	5.000	20.000

Totais do Objetivo 05: 0 160.000 160.000 0 140.000 140.000 140.000 0 580.000

06 FERRAMENTAS E UTENSÍLIOS

06 061 Investimento Sector Água

06 061 1996/611 Aparelhaagem de Medida e Controle
 06 061 1996/612 Outras Ferramentas e Utensílios

00	070111	0	DAF	01/2011	12/2019	0	40.000	40.000	20.000	20.000	20.000	20.000	20.000	20.000	20.000	100.000		
00	070111	0	DEE	01/2011	12/2019	0	5.000	5.000	50.000	5.000	5.000	5.000	5.000	5.000	5.000	65.000		
Totais do Programa 061:													45.000	45.000	70.000	25.000	25.000	165.000

06 062 Investimento Sector Saneamento

06 062 1996/621 Outras Ferramentas e Utensílios.

00	070111	0	DEE	01/2011	12/2019	0	5.000	5.000	5.000	5.000	5.000	5.000	5.000	5.000	5.000	20.000		
Totais do Programa 062:													5.000	5.000	5.000	5.000	5.000	20.000

06 063 Investimento Sector Piscinas

06 063 1996/631 Outras Ferramentas e Utensílios.

00	070111	0	DEE	01/2011	12/2019	0	5.000	5.000	5.000	5.000	5.000	5.000	5.000	5.000	5.000	20.000		
Totais do Programa 063:													5.000	5.000	5.000	5.000	5.000	20.000

06 064 Investimento Sector Oficinas

06 064 1996/641 Outras Ferramentas e Utensílios

00	070111	0	DEE	01/2011	12/2019	0	5.000	5.000	5.000	5.000	5.000	5.000	5.000	5.000	5.000	20.000		
Totais do Programa 064:													5.000	5.000	5.000	5.000	5.000	20.000

Totais do Objetivo 06: 0 60.000 60.000 0 85.000 40.000 40.000 0 225.000

07 MATERIAL DE CARGA E TRANSPORTE

07 1 Outros

07 1 2003/4 Material de Carga e Transporte

00	07010602	0	DEE	01/2011	12/2019	0	25.000	25.000	50.000	50.000	50.000	50.000	50.000	50.000	30.000	155.000		
Totais do Programa 1:													25.000	25.000	50.000	50.000	50.000	155.000

Totais do Objetivo 07: 0 25.000 25.000 0 50.000 50.000 50.000 0 155.000

(Handwritten signatures and initials)

(Handwritten signature: F. F. F.)

Serviços Municipalizados de Água e Saneamento de Viseu

Grandes Opções do Plano do ano 2016

Obj. Prog	Projeto	Designação	Código Classificação Orçamental	Forma de Realiz.	Fonte Financiamento (%)			Resp.	Datas (Mês/Ano)		Fases de Exec.	Realizado (a)	Despesas				Total previsto (i) = (a)+(b)+(e)+(f)+(g)+(h)
					AC	AA	FC		Início	Fim			2016		Anos seguintes		
													Realiz.	Financiam. não definido (c)	Financiam. definido (d)	2017 (e)	

EQUIPAMENTO ADMINISTRATIVO SOCIAL E MOBIL. DIV

08 081	08 081	Mobiliário administrativo - Outros sectores	00 070109	0	DAF	01/2011	12/2019	0	5.000	5.000	5.000	5.000	5.000	5.000	20.000
Totaís do Programa 081:															
08 082	08 082	Equipamento Informático	00 070107	0	DAF	01/2011	12/2019	0	70.000	70.000	50.000	50.000	50.000	50.000	220.000
08 082	08 082	Hardware	00 070108	0	DAF	01/2011	12/2019	0	100.000	100.000	50.000	50.000	50.000	50.000	250.000
Totaís do Programa 082:															
08 083	08 083	Outras Máquinas	00 070109	0	DAF	01/2011	12/2019	0	5.000	5.000	5.000	5.000	5.000	5.000	20.000
08 083	08 083	Outras	00 070109	0	DAF	01/2011	12/2019	0	5.000	5.000	5.000	5.000	5.000	5.000	20.000
Totaís do Programa 083:															
08 084	08 084	Mobiliário de Piscinas	00 070109	0	DAF	01/2011	12/2019	0	5.000	5.000	5.000	5.000	5.000	5.000	20.000
08 084	08 084	Mobiliário de Piscinas	00 070109	0	DAF	01/2011	12/2019	0	5.000	5.000	5.000	5.000	5.000	5.000	20.000
Totaís do Programa 084:															

Totaís do Objetivo 08:															
09	09 091	OUTRAS IMOBILIZACOES CORPÓREAS	00 070115	0	DAF	01/2011	12/2019	0	1.000	1.000	1.000	1.000	1.000	1.000	4.000
09 091	09 091	Encadernações	00 070115	0	DAF	01/2011	12/2019	0	1.000	1.000	1.000	1.000	1.000	1.000	4.000
09 091	09 091	Outras Imobilizações Corpóreas- Encadernações-Outras	00 070115	0	DAF	01/2011	12/2019	0	1.000	1.000	1.000	1.000	1.000	1.000	4.000
Totaís do Programa 091:															
09 092	09 092	Outras Imobilizações Corpóreas	00 070115	0	DAF	01/2011	12/2019	0	1.000	1.000	1.000	1.000	1.000	1.000	4.000
09 092	09 092	Outras	00 070115	0	DAF	01/2011	12/2019	0	1.000	1.000	1.000	1.000	1.000	1.000	4.000
Totaís do Programa 092:															
Totaís do Objetivo 09:															

10	10 010	DESPESAS DE INSTALAÇÃO E EXPANSÃO	00 070113	0	DEQ	01/2011	12/2019	0	150.000	150.000	100.000	100.000	10.000	10.000	360.000
10 010	10 010	Estudos e Projectos	00 070113	0	DEQ	01/2011	12/2019	0	10.000	10.000	10.000	10.000	10.000	10.000	40.000
10 010	10 010	Levantamentos Topográficos.	00 070113	0	DEQ	01/2011	12/2019	0	10.000	10.000	10.000	10.000	10.000	10.000	40.000
Totaís do Objetivo 09:															

Handwritten signatures and initials at the top of the page.

Handwritten signature 'Hanic' and other initials.

Serviços Municipalizados de Água e Saneamento de Viseu

Grandes Opções do Plano do ano 2016

Obj. Prog	Projeto	Designação	Código Classificação Orçamental	Formal de Realiz.			Fonte Financiamento (%)			Resp.	Datas (Mês/Ano)		Fases de Exec.	Realizado (a)	Despesas				Total previsto (i) = (a)+(b)+(e)+(f)+(g)+(h)			
				AC	AA	FC	AC	AA	FC		Início	Fim			2016 Definido (c)	2016 não definido (d)	2017 (e)	2018 (f)		2019 (g)	Outros (h)	
DESPESAS DE INSTALAÇÃO E EXPANSÃO																						
10	010	Estudos e Projectos																				
10	010	1998/104	00 070113	0			DEQ	01/2011	12/2018	DEQ	01/2011	12/2018		10.000	10.000	100.000	100.000	210.000				
10	010	2009/105	00 070113	0			DEQ	01/2011	12/2018	DEQ	01/2011	12/2018		70.000	70.000	100.000	100.000	270.000				
10	010	2013/106	00 070113	0			DEL	01/2013	12/2018	DEL	01/2013	12/2018	0	170.000	170.000	200.000	100.000	470.000				
Totais do Programa 010:														410.000	410.000	410.000	20.000	1.350.000				
Totais do Objetivo 10:														0	410.000	410.000	0	510.000	410.000	20.000	0	1.350.000
11	011	Propriedade Industrial e Outros Direitos																				
11	011	Direitos de Propriedade e Outros																				
11	011	2004/110	00 070113	0			DAF	01/2011	12/2019	DAF	01/2011	12/2019		70.000	70.000	10.000	10.000	100.000				
11	011	2004/111	00 070113	0			DAF	01/2011	12/2019	DAF	01/2011	12/2019		1.000	1.000	1.000	1.000	4.000				
Totais do Programa 011:														71.000	71.000	71.000	11.000	11.000	11.000	11.000	104.000	
Totais do Objetivo 11:														0	71.000	71.000	0	11.000	11.000	11.000	0	104.000
12	02	Administração Geral/Outras Atividades																				
12	02	Aquisição de Bens e Serviços																				
12	02	Materias primas e Subsidiárias																				
12	02	Combustíveis e Lubrificantes																				
12	02	Outros																				
12	02	2013/2	00 020101	0			DAF	01/2016	12/2016	DAF	01/2016	12/2016	0	900.000	900.000			900.000				
12	02	2013/3	00 02010299	0			DAF	01/2016	12/2016	DAF	01/2016	12/2016	0	270.000	270.000			270.000				
12	02	2013/4	00 020107	0			DAF	01/2016	12/2016	DAF	01/2016	12/2016	0	25.000	25.000			25.000				
12	02	2013/5	00 020108	0			DAF	01/2016	12/2016	DAF	01/2016	12/2016	0	20.000	20.000			20.000				
12	02	2013/6	00 020112	0			DAF	01/2016	12/2016	DAF	01/2016	12/2016	0	30.000	30.000			30.000				
12	02	2013/7	00 020201	0			DAF	01/2016	12/2016	DAF	01/2016	12/2016	0	2.100.000	2.100.000			2.100.000				
12	02	2013/8	00 020202	0			DAF	01/2016	12/2016	DAF	01/2016	12/2016	0	120.000	120.000			120.000				
12	02	2013/9	00 020203	0			DAF	01/2016	12/2016	DAF	01/2016	12/2016	0	200.000	200.000			200.000				
12	02	2013/10	00 020209	0			DAF	01/2016	12/2016	DAF	01/2016	12/2016	0	240.000	240.000			240.000				
12	02	2013/11	00 020212	0			DAF	01/2016	12/2016	DAF	01/2016	12/2016	1	30.000	30.000			30.000				
12	02	2013/12	00 020215	0			DAF	01/2016	12/2016	DAF	01/2016	12/2016	0	30.000	30.000			30.000				
12	02	2013/13	00 020218	0			DAF	01/2016	12/2016	DAF	01/2016	12/2016	0	100.000	100.000			100.000				
12	02	2013/14	00 020219	0			DAF	01/2016	12/2016	DAF	01/2016	12/2016	0	60.000	60.000			60.000				
12	02	Outros trabalhos especializados	00 020220	0			DAF	01/2016	12/2016	DAF	01/2016	12/2016	0	800.000	800.000			800.000				

Handwritten signature

Serviços Municipalizados de Água e Saneamento de Viseu

Grandes Opções do Plano do ano 2016

Obj. Prog	Projeto	Designação	Código Classificação Orçamental	Forma de Realiz.	Fonte Financiamento (%)			Resp.	Datas (Mês/Ano)		Fases de Exec.	Realizado (a)	Despesas				Total previsto (i) = (a)+(b)+(e)+(f)+(g)+(h)				
					AC	AA	FC		Início	Fim			2016		Anos seguintes						
													Realiz.	Financiam. não definido (c)	2017 (e)	2018 (f)		2019 (g)	Outros (h)		
12																					
Administração Geral/Outras Atividades																					
12 02																					
Aquisição de Bens e Serviços																					
12 02	2013/15	Encargos de cobrança de receitas	00 020224	0	DAF	01/2016	12/2016	0				50.000	50.000				50.000				
12 02	2013/16	Outros serviços	00 020225	0	DAF	01/2016	12/2016	0				200.000	200.000				200.000				
												Totais do Programa 02:	5.175.000	5.175.000				5.175.000			
												Totais do Objetivo 12:	0	5.175.000	5.175.000	0	0	0	0	5.175.000	
13																					
Operações da Dívida Autárquica																					
13 04																					
Transferências correntes																					
13 04	2013/40	C. M. Viseu - Juros	00 0405010101	0	DAF	01/2016	12/2016	0				93.000	93.000				93.000				
												Totais do Programa 04:	93.000	93.000				93.000			
13 08																					
Transferências de capital																					
13 08	2013/41	C. M. Viseu - Amortizações de capital	00 0805010101	0	DAF	01/2016	12/2016	0				121.000	121.000				121.000				
												Totais do Programa 08:	121.000	121.000				121.000			
												Totais do Objetivo 13:	0	214.000	214.000	0	0	0	0	214.000	
14																					
Diversas não especificadas																					
14 06																					
Outras despesas correntes																					
14 06	2013/50	Impostos e Taxas	00 060201	0	DAF	01/2016	12/2016	0				200.000	200.000				200.000				
14 06	2013/51	Outras restituições	00 06020301	0	DAF	01/2016	12/2016	0				100.000	100.000				100.000				
14 06	2013/52	Serviços bancários	00 06020304	0	DAF	01/2016	12/2016	0				60.000	60.000				60.000				
												Totais do Programa 06:	360.000	360.000				360.000			
												Totais do Objetivo 14:	0	360.000	360.000	0	0	0	0	360.000	
												Total Geral:	24.467.475	11.319.000	11.319.000	0	22.008.000	15.753.000	11.493.000	0	85.040.475

ORGÃO EXECUTIVO
Em 29 de Outubro de 2015

ORGÃO DELIBERATIVO
Em 09 de Novembro de 2015

[Handwritten signatures in black and blue ink]

Plano plurianual de
Investimentos

Serviços Municipalizados de Água e Saneamento de Viseu

Plano PluriAnual de Investimentos do ano 2016

Obj. Prog	Projeto	Ano / N.º Ação	Designação	Código Classificação Orçamental	Formal de Realiz.	Fonte Financiamento (%)			Resp.	Datas (Mês/Ano)		Fases de Exec.	Realizado (a)	2016				Total previsto (i) = (a)+(b)+(e)+(f)+(g)+(h)			
						AC	AA	FC		Início	Fim			Total (b)=(c)+(d)	Financiam. definido (c)	Financiam. não definido (d)	2017 (e)		2018 (f)	2019 (g)	Outros (h)
INVESTIMENTO / SECTOR ÁGUA																					
Empreitadas em Curso																					
01 001	2000/361	00	07010407	E	100	DEL	01/2005	12/2019	4	389.657	50.000	50.000	100.000	100.000	100.000	100.000	739.657				
01 001	2004/388	00	07010407	E	100	DEL	01/2005	12/2019	3	38.191	41.000	41.000	500.000	500.000	300.000	300.000	1.379.191				
01 001	2012/495	00	07010407	E	100	DEL	01/2012	12/2016	4	98.229	1.000	1.000	1.000	1.000	1.000	1.000	99.229				
01 001	2012/500	00	07010407	E	100	DEE	01/2012	12/2016	3	60.444	40.000	40.000	40.000	40.000	40.000	40.000	40.000				
01 001	2012/501	00	07010407	E	100	DEL	01/2012	12/2016	3	59.782	15.000	15.000	70.000	70.000	70.000	70.000	130.444				
01 001	2013/504	00	07010407	E	100	DEL	01/2013	12/2016	3	70.236	8.000	8.000	100.000	100.000	100.000	100.000	74.782				
01 001	2014/521	00	07010407	E	100	DEL	01/2014	12/2017	2	716.540	225.000	225.000	700.000	600.000	400.000	400.000	178.236				
Totais do Programa 001:													0	0	0	2.641.540					
Obras Novas																					
01 002	2002/369	00	07010407	E	100	DEL	01/2016	12/2019	1	2.000	2.000	2.000	1.000.000	200.000	100.000	100.000	1.302.000				
01 002	2005/401	00	07010407	E	100	DEL	01/2016	12/2018	1	1.100	1.100	1.100	300.000	300.000	300.000	601.100					
01 002	2005/403	00	07010407	E	100	DEL	01/2016	12/2018	0	1.100	1.100	1.100	300.000	200.000	200.000	501.100					
01 002	2006/415	00	07010407	E	100	DEL	01/2016	12/2019	1	1.000	1.000	1.000	500.000	100.000	10.000	611.000					
01 002	2007/426	00	07010407	E	100	DEL	01/2016	12/2019	1	1.100	1.100	1.100	1.500.000	1.500.000	500.000	3.501.100					
01 002	2008/434	00	07010407	E	100	DEL	01/2016	12/2018	0	5.000	5.000	5.000	500.000	100.000	100.000	605.000					
01 002	2008/435	00	07010407	E	100	DEL	01/2016	12/2018	0	5.000	5.000	5.000	300.000	100.000	100.000	405.000					
01 002	2010/473	00	07010407	E	100	DEL	01/2016	12/2018	0	4.300	4.300	4.300	300.000	100.000	100.000	404.300					
01 002	2010/474	00	07010407	E	100	DEL	01/2016	12/2018	0	1.100	1.100	1.100	300.000	200.000	200.000	501.100					
01 002	2010/475	00	07010407	E	100	DEL	01/2016	12/2018	0	1.100	1.100	1.100	400.000	200.000	200.000	601.100					
01 002	2010/485	00	07010407	E	100	DEL	01/2016	12/2019	1	2.000	2.000	2.000	1.500.000	1.000.000	300.000	2.802.000					
01 002	2011/487	00	07010407	E	100	DEL	01/2016	12/2017	1	100.000	100.000	100.000	100.000	100.000	200.000	200.000					
01 002	2013/510	00	07010407	E	100	DEL	01/2016	12/2019	1	2.000	2.000	2.000	2.000.000	1.500.000	700.000	4.202.000					
01 002	2014/518	00	07010407	E	100	DEL	01/2016	12/2018	0	1.100	1.100	1.100	200.000	200.000	200.000	401.100					
01 002	2014/522	00	07010407	E	100	DEL	01/2016	12/2017	0	2.000	2.000	2.000	100.000	100.000	100.000	102.000					
01 002	2014/523	00	07011002	E	100	DEL	01/2016	12/2019	0	100.000	100.000	100.000	1.000.000	1.000.000	1.000.000	3.100.000					
01 002	2015/526	00	07010407	E	100	DEE	01/2016	12/2019	0	300.000	300.000	300.000	200.000	100.000	100.000	700.000					

Serviços Municipalizados de Água e Saneamento de Viseu

Plano PluriAnual de Investimentos do ano 2016

Obj. Prog	Projeto	Designação	Código Classificação Orçamental	Formal de Realiz	Fonte Financiamento (%)			Resp	Datas (Mês/Ano)		Fases de Exec	Realizado (a)	Despesas				Total previsto (i) = (a)+(b)+(e)+(f)+(g)+(h)				
					AC	AA	FC		Início	Fim			2016	Anos seguintes							
													2016	2017	2018	2019	Outros (h)				
													Total (b)=(c)+(d)	(c)	(d)	(e)	(f)	(g)	(h)		
INVESTIMENTO / SECTOR ÁGUA																					
Obras Novas																					
01 002	2015/527	Prolongamentos da Rede de Água do Concelho	00 07010407	E	100		DEL	01/2016	12/2019	0		100.000	100.000	100.000	100.000	100.000	400.000				
01 002	2015/528	Pequenas Ampliações da Rede de Água	00 07010407	E	100		DEL	01/2016	12/2019	0		20.000	20.000	100.000	100.000	100.000	320.000				
01 002	2015/529	Remodelação da Rede de Água do Concelho	00 07010407	E	100		DEL	01/2016	12/2019	0		70.000	70.000	100.000	100.000	100.000	280.000				
01 002	2015/530	Requalificação de Reservatórios Existentes	00 07010407	E	100		DEL	01/2016	12/2018	0		70.000	70.000	200.000	300.000	300.000	570.000				
01 002	2015/531	Outras Obras de Abastecimento de Água	00 07010407	E	100		DEL	01/2016	12/2019	0		1.100	1.100	100.000	100.000	100.000	251.100				
Totais do Programa 002:													0	791.000	791.000	0	10.960.000	7.500.000	3.110.000	0	22.361.000

INVESTIMENTO / SECTOR SANEAMENTO																					
Empreitadas em Curso																					
Totais do Objetivo 01:																					
													716.540	1.016.000	1.016.000	0	11.660.000	8.100.000	3.510.000	0	25.002.540
02 001	1999/501	Remodelação do Edifício sede dos SMAS de Viseu.	00 07010301	E	100		DEL	01/1999	12/2016	9		39.585	32.000	32.000				71.585			
02 001	2009/571	ETAR de Viseu Sul e Emissários	00 07010403	E	15	85	DEL	01/2008	12/2017	3		9.610.256	1.500.000	1.500.000				11.310.256			
02 001	2009/605	Emissário da ETAR de S. Salvador até à ETAR de Viseu Sul	00 07010402	E	15	85	DEL	01/2009	12/2017	4		7.544.725	50.000	50.000				7.694.725			
02 001	2009/606	Emissário da ETAR Teivas até à ETAR de Viseu Sul	00 07010402	E	15	85	DEL	01/2009	12/2017	4		3.309.130	25.000	25.000				3.434.130			
02 001	2009/607	Desativação de ETAR's existentes	00 07010403	E	100		DEL	01/2009	12/2019	1		1.100	1.100	1.100				1.501.100			
02 001	2011/622	ETAR de Pindelo	00 07010403	E	100		DEL	01/2014	12/2018	1		2.000	2.000	2.000				502.000			
02 001	2012/644	Execução de Ramais de Saneamento no Concelho em 2013	00 07010402	E	100		DEE	01/2012	12/2016	4		23.713	33.000	33.000				56.713			
02 001	2012/645	Prolongamentos das Redes de Saneamento do Concelho em 2013	00 07010402	E	100		DEL	01/2012	12/2016	3		139.464	5.000	5.000				144.464			
02 001	2013/655	Pequenas Ampliações da Rede de Saneamento em 2013	00 07010402	E	100		DEL	01/2013	12/2017	3		152.421	72.000	72.000				234.421			
02 001	2013/660	Remodelação da Rede de Saneamento do Concelho em 2014	00 07010402	E	100		DEL	01/2013	12/2016	3		7.527	1.000	1.000				8.527			
02 001	2013/661	Reposições de Pavimentos em Betuminoso no Concelho em 2014	00 07010401	E	100		DEE	01/2013	12/2016	3		136.244	5.000	5.000				141.244			
02 001	2014/665	Pequenas Ampliações Rede de Saneamento em 2014	00 07010402	E	100		DEL	01/2014	12/2016	3		10.127	24.000	24.000				34.127			
Totais do Programa 001:													20.973.193	1.750.100	1.750.100	0	1.310.000	600.000	300.000	0	25.133.293

Obras Novas																		
02 002	1996/404	Ampliação da Rede de Esgotos do Concelho	00 07010402	E	100		DEL	01/1900	12/2016	9		1.570.931	1.000	1.000				1.571.931
02 002	1996/405	Construção e Recuperação de Fossas Sépticas	00 07010402	E	100		DEL	01/2003	12/2017	4		50.000	5.000	5.000				55.000
02 002	1999/425	Construção de Estações Elevatórias de Esgotos	00 07010403	E	100		DEL	01/2003	12/2018	4		244.082	5.000	5.000				359.082

Serviços Municipalizados de Água e Saneamento de Viseu

Plano PluriAnual de Investimentos do ano 2016

(valores em euró)

Obj. Prog	Projeto	Ano / N.º	Ação	Designação	Código Classificação Orçamental	Formal de Realiz	Fonte Financiamento (%)			Resp.	Datas (Mês/Ano)		Fases de Exec.	Despesas				Total previsto (i) = (a)+(b)+(e)+(f)+(g)+(h)		
							AC	AA	FC		Inicio	Fim		Total (b)=(c)+(d)	2016 Financiam. definido (c)	2016 Financiam. não definido (d)	2017 (e)		2018 (f)	2019 (g)
02 INVESTIMENTO / SECTOR SANEAMENTO																				
02	002			Obras Novas																
02	002	2001/456		Requalificação de Sistemas de Tratamento de Águas	00 07010402	E	100		100	DEL	01/2003	12/2018	4	435.613	5.000	5.000	200.000	200.000	840.613	
02	002	2002/510		Resíduos	00 07010402	A	100		100	DEE	01/2003	12/2019	3	98.552	95.000	95.000	100.000	100.000	493.552	
02	002	2006/554		Conservação e Reparação da Rede de Esgotos do Concelho	00 07010413	E	100		100	DEL	01/2016	12/2018	0		2.000	2.000	50.000	50.000	102.000	
02	002	2014/674		Requalificação de Fontes Ornamentais	00 07010402	E	85	15	100	DEL	01/2016	12/2017	1		300.000	300.000	100.000	100.000	400.000	
02	002	2015/677		Ligações aos Emissários de Viseu Sul	00 07010402	E	100		100	DEE	01/2016	12/2019	0		211.500	211.500	100.000	100.000	611.500	
02	002	2015/678		Execução de Ramais de Saneamento no Concelho	00 07010402	E	100		100	DEL	01/2016	12/2019	0		100.000	100.000	200.000	200.000	500.000	
02	002	2015/679		Prolongamentos das Redes de Saneamento do Concelho	00 07010402	E	100		100	DEL	01/2016	12/2019	0		150.000	150.000	200.000	200.000	550.000	
02	002	2015/680		Pequenas Ampliações da Rede de Saneamento	00 07010402	E	100		100	DEL	01/2016	12/2019	0		80.000	80.000	200.000	200.000	480.000	
02	002	2015/681		Remodelação da Rede de Saneamento do Concelho	00 07010402	E	100		100	DEE	01/2016	12/2019	0		50.000	50.000	200.000	200.000	450.000	
02	002	2015/682		Reposições de Pavimentos em Beluminoso no Concelho	00 07010401	E	100		100	DEE	01/2016	12/2019	0		50.000	50.000	200.000	200.000	350.000	
02	002	2015/683		Reposições de Pavimentos em Calçada no Concelho	00 07010401	E	100		100	DEE	01/2016	12/2019	0		50.000	50.000	200.000	200.000	420.000	
02	002	2015/684		Pequenas Repavimentações	00 07010401	E	100		100	DEE	01/2016	12/2019	0		20.000	20.000	100.000	100.000	140.000	
02	002	2015/685		Reabilitação da Rede Hidrográfica do Rio Pavia	00 07010402	E	100		100	DEL	01/2016	12/2019	0		50.000	50.000	200.000	200.000	450.000	
02	002	2015/686		Outras Obras de Saneamento	00 07010402	E	100		100	DEL	01/2016	12/2019	0		1.100	1.100	200.000	200.000	401.100	
02	002	2015/687		ETAR de Siqueiros	00 07010403	E	100		100	DEL	01/2016	12/2019	0		1.100	1.100	500.000	500.000	801.100	
02	002	2015/688		Estações Elevatórias e Emissários até à ETAR de Siqueiros	00 07010402	E	100		100	DEL	01/2016	12/2019	0		1.100	1.100	500.000	300.000	901.100	
02	002	2015/688		Reutilização das Águas Usadas da ETAR de Viseu Sul	00 07010402	E	100		100	DEL	01/2016	12/2019	0		1.100	1.100	3.000.000	3.000.000	11.001.100	
					Totais do Programa 002:									2.349.178	1.128.900	1.128.900	6.400.000	4.710.000	20.738.078	
					Totais do Objetivo 02:										23.322.371	2.879.000	2.879.000	7.710.000	5.310.000	45.871.371
03 TERRENOS E RECURSOS NATURAIS																				
03	001			Terrenos para Construção																
03	001	2003/1		Terrenos para Construção de Depósitos de Água	00 070101	O				DEL	01/2011	12/2019	0		10.000	10.000	20.000	20.000	70.000	
03	001	2003/2		Terrenos para Construção Estações Depuradoras de Esgotos	00 070101	O				DEL	01/2011	12/2019	0		150.000	150.000	100.000	50.000	350.000	
					Totais do Programa 001:										0	160.000	160.000	120.000	70.000	470.000
					Totais do Objetivo 03:										0	160.000	160.000	120.000	70.000	470.000

[Handwritten signatures and initials in blue ink]

Plano PluriAnual de Investimentos do ano 2016

Obj. Prog	Projeto	Designação	Código Classificação Orçamental	Forma de Realiz.	Fonte Financiamento (%)			Resp.	Datas (Mês/Ano)		Fases de Exec.	Realizado (a)	Despesas 2016				Total previsto (i) = (a)+(b)+(e)+(f)+(g)+(h)
					AC	AA	FC		Início	Fim			Total (b)=(c)+(d)	Financiam. definido (c)	Financiam. não definido (d)	2017 (e)	

EDIFÍCIOS E OUTRAS CONSTRUÇÕES

04	04 1	Outras																		
04	04 1	Edifícios e Outras Construções - Outras	00 07010307	O	DEL	01/2011	12/2019	0									250.000			
04	04 1	Remodelação do Aquecimento do Rio Pavia - Casa da Ribeira	00 07010413	E	DEL	01/2015	12/2018	0									301.000			
04	04 1	Projeto e Construção do Edifício dos SMAS de Viseu	00 07010301	E	DEL	01/2015	12/2018	0	100								1.005.000			
Totais do Programa 1:												0	106.000	106.000	0	750.000	650.000	50.000	0	1.556.000

EQUIPAMENTO BÁSICO OUTRAS MÁQUINAS E INSTAL

05	05 051	Investimento Sector Água																		
05	05 051	Redes de Distribuição Domiciliárias.	00 07010407	O	DEE	01/2011	12/2019	0									20.000			
05	05 051	Redes de Distribuição de Fontanários.	00 07010407	O	DEE	01/2011	12/2019	0									80.000			
05	05 051	Máquinas e Aparelhos Diversos.	00 07011002	O	DEE	01/2011	12/2019	0									210.000			
05	05 051	Captações de Água.	00 07010407	O	DEE	01/2011	12/2019	0									120.000			
05	05 051	Ramais de BT e MT	00 07010413	O	DEE	01/2011	12/2019	0									25.000			
Totais do Programa 051:												0	125.000	125.000	0	110.000	110.000	110.000	0	455.000

Investimento Sector Saneamento

05	05 052	Máquinas e Aparelhos Diversos.	00 07011002	O	DEE	01/2011	12/2019	0									80.000			
Totais do Programa 052:												0	20.000	20.000	0	20.000	20.000	20.000	0	80.000

Investimento Sector Piscinas

05	05 053	Máquinas e Aparelhos Diversos	00 07011002	O	DEE	01/2011	12/2019	0									25.000			
Totais do Programa 053:												0	10.000	10.000	0	5.000	5.000	5.000	0	25.000

Investimento Sector Oficinas

05	05 054	Máquinas e Aparelhos Diversos	00 07011002	O	DEE	01/2011	12/2019	0									20.000			
Totais do Programa 054:												0	5.000	5.000	0	5.000	5.000	5.000	0	20.000

Totais do Objetivo 04:												0	160.000	160.000	0	140.000	140.000	140.000	0	580.000
------------------------	--	--	--	--	--	--	--	--	--	--	--	---	---------	---------	---	---------	---------	---------	---	---------

Totais do Objetivo 05:												0	160.000	160.000	0	140.000	140.000	140.000	0	580.000
------------------------	--	--	--	--	--	--	--	--	--	--	--	---	---------	---------	---	---------	---------	---------	---	---------

Handwritten signatures and initials in blue ink.

Serviços Municipalizados de Água e Saneamento de Viseu

Plano PluriAnual de Investimentos do ano 2016

Obj. Prog	Projeto	Designação	Código Classificação Orçamental	Forma de Realiz.	Fonte Financiamento (%)			Resp.	Datas (Mês/Ano)		Fases de Exec.	Realizado (a)	Despesas				Total previsto (i)=(a)+(b)+(e)+(f)+(g)+(h)		
					AC	AA	FC		Início	Fim			2016 Total (b)=(c)+(d)	2016 Financiam. definido (c)	2016 Financiam. não definido (d)	2017 (e)		2018 (f)	2019 (g)
06		FERRAMENTAS E UTENSÍLIOS																	
06 061		Investimento Sector Água																	
06 061	1996/611	Aparelhagem de Medida e Controlo	00 070111	O			DAF	01/2011	12/2019	0					20.000	20.000	20.000	100.000	
06 061	1996/612	Outras Ferramentas e Utensílios	00 070111	O			DEE	01/2011	12/2019	0					50.000	5.000	5.000	65.000	
		Totais do Programa 061:									0	45.000	45.000	0	70.000	25.000	25.000	0	165.000
06 062		Investimento Sector Saneamento																	
06 062	1996/621	Outras Ferramentas e Utensílios.	00 070111	O			DEE	01/2011	12/2019	0					5.000	5.000	5.000	20.000	
		Totais do Programa 062:									0	5.000	5.000	0	5.000	5.000	5.000	0	20.000
06 063		Investimento Sector Piscinas																	
06 063	1996/631	Outras Ferramentas e Utensílios.	00 070111	O			DEE	01/2011	12/2019	0					5.000	5.000	5.000	20.000	
		Totais do Programa 063:									0	5.000	5.000	0	5.000	5.000	5.000	0	20.000
06 064		Investimento Sector Oficinas																	
06 064	1996/641	Outras Ferramentas e Utensílios	00 070111	O			DEE	01/2011	12/2019	0					5.000	5.000	5.000	20.000	
		Totais do Programa 064:									0	5.000	5.000	0	5.000	5.000	5.000	0	20.000
		Totais do Objetivo 06:									0	60.000	60.000	0	85.000	40.000	40.000	0	225.000
07		MATERIAL DE CARGA E TRANSPORTE																	
07 1		Outros																	
07 1	2003/4	Material de Carga e Transporte	00 07010602	O			DEE	01/2011	12/2019	0					50.000	50.000	30.000	155.000	
		Totais do Programa 1:									0	25.000	25.000	0	50.000	30.000	30.000	0	155.000
		Totais do Objetivo 07:									0	25.000	25.000	0	50.000	30.000	30.000	0	155.000
08		EQUIPAMENTO ADMINISTRATIVO SOCIAL E MOBIL. DIV																	
08 081		Mobiliário administrativo - Outros sectores																	
08 081	2003/5	Mobiliário Administrativo/Outros Sectores- Outros	00 070109	O			DAF	01/2011	12/2019	0					5.000	5.000	5.000	20.000	
		Totais do Programa 081:									0	5.000	5.000	0	5.000	5.000	5.000	0	20.000
08 082		Equipamento Informático																	
08 082	2003/10	Hardware	00 070107	O			DAF	01/2011	12/2019	0					50.000	50.000	50.000	220.000	

Plano PluriAnual de Investimentos do ano 2016

Obj. Prog.	Projeto	Designação	Código Classificação Orçamental	Forma de Realiz.			Fonte Financiamento (%)			Resp.	Datas (Mês/Ano)		Fases de Exec.	Realizado (a)	Despesas				Total previsto (i) = (a)+(b)+(e)+(f)+(g)+(h)
				Forma de Realiz.	AC	AA	FC	AC	AA		FC	2016			Anos seguintes				
Ano / N°	Ação										Início	Fim		2016	2017	2018	2019	Outros (h)	
														(b)=(c)+(d)	(e)	(f)	(g)	(h)	

EQUIPAMENTO ADMINISTRATIVO SOCIAL E MOBIL. DIV

08 082	Equipamento Informático	Software	00 070108	0	0	0	0	0	DAF	01/2011	12/2019	0	0	100.000	50.000	50.000	50.000	0	250.000
Totais do Programa 082:																			
08 083	Outras Máquinas	Outras	00 070109	0	0	0	0	0	DAF	01/2011	12/2019	0	0	5.000	5.000	5.000	5.000	0	20.000
Totais do Programa 083:																			
08 084	Mobiliário de Piscinas	Mobiliário de Piscinas	00 070109	0	0	0	0	0	DAF	01/2011	12/2019	0	0	5.000	5.000	5.000	5.000	0	20.000
Totais do Programa 084:																			
Totais do Objetivo 08:																			
08 082			00 070108	0	0	0	0	0	DAF	01/2011	12/2019	0	0	185.000	115.000	115.000	115.000	0	530.000

OUTRAS IMOBILIZACOES CORPÓREAS

09 091	Encadernações	Outras Imobilizações Corpóreas- Encadernações-Outras	00 070115	0	0	0	0	0	DAF	01/2011	12/2019	0	0	1.000	1.000	1.000	1.000	0	4.000
Totais do Programa 091:																			
09 092	Outras Imobilizações Corpóreas	Outras	00 070115	0	0	0	0	0	DAF	01/2011	12/2019	0	0	1.000	1.000	1.000	1.000	0	4.000
Totais do Programa 092:																			
Totais do Objetivo 09:																			
09 091			00 070115	0	0	0	0	0	DAF	01/2011	12/2019	0	0	2.000	2.000	2.000	2.000	0	8.000

DESPESAS DE INSTALAÇÃO E EXPANSÃO

10 010	Estudos e Projectos	Projectos	00 070113	0	0	0	0	0	DEQ	01/2011	12/2019	0	0	150.000	100.000	100.000	10.000	0	360.000
10 010	Levantamentos Topográficos		00 070113	0	0	0	0	0	DEQ	01/2011	12/2019	0	0	10.000	10.000	10.000	10.000	0	40.000
10 010	Sistema de Informação Geográfica		00 070113	0	0	0	0	0	DEQ	01/2011	12/2018	0	0	10.000	100.000	100.000	100.000	0	210.000
10 010	Outros Estudos		00 070113	0	0	0	0	0	DEQ	01/2011	12/2018	0	0	70.000	100.000	100.000	100.000	0	270.000
Totais do Objetivo 09:																			
10 010			00 070113	0	0	0	0	0	DEQ	01/2011	12/2018	0	0	2.000	2.000	2.000	2.000	0	8.000

(valores em euros)

[Handwritten signatures and initials]

Plano PluriAnual de Investimentos do ano 2016

Obj_Prog	Projeto	Designação	Código Classificação Orçamental	Forma de Realiz.	Fonte Financiamento (%)			Resp.	Datas (Mês/Ano)		Fases de Exec.	Realizado (a)	Despesas				Total previsto (i) = (a)+(b)+(e)+(f)+(g)+(h)					
					AC	AA	FC		Início	Fim			2016	Anos seguintes								
Ano / N°	Ação												2017 (e)	2018 (f)	2019 (g)	Outros (h)						
10	010	DESPESAS DE INSTALAÇÃO E EXPANSÃO																				
10	010	Estudos e Projectos																				
10	010	2013/106		0			DEL	01/2013	12/2018	0		170.000	170.000	200.000	100.000		470.000					
								Totais do Programa 010:			0	410.000	410.000	0	510.000	410.000	20.000	0	1.350.000			
								Totais do Objetivo 10:			0	410.000	410.000	0	510.000	410.000	20.000	0	1.350.000			
11	011	Propriedade Industrial e Outros Direitos																				
11	011	Direitos de Propriedade e Outros																				
11	011	2004/110		0			DAF	01/2011	12/2019			70.000	70.000	10.000	10.000	10.000	100.000					
11	011	2004/111		0			DAF	01/2011	12/2019			1.000	1.000	1.000	1.000	1.000	4.000					
								Totais do Programa 011:			0	71.000	71.000	0	11.000	11.000	11.000	0	104.000			
								Totais do Objetivo 11:			0	71.000	71.000	0	11.000	11.000	11.000	0	104.000			
												Total Geral:		24.038.911	5.074.000	5.074.000	0	21.153.000	14.898.000	10.638.000	0	75.801.911

ORGÃO EXECUTIVO
Em 29 de Outubro de 2015
1611/1167

ORGÃO DELIBERATIVO
Em 09 de Novembro de 2015
1611/1167

[Handwritten signatures and scribbles in black and blue ink]

[Handwritten signature in blue ink]

Atividades mais relevantes.

Serviços Municipalizados de Água e Saneamento de Viseu

Atividades mais Relevantes do ano 2016

Obj. Prog.	Projeto	Ano / N.º Ação	Designação	Código Classificação Orçamental	Forma de Realiz.	Fonte Financiamento (%)			Resp.	Datas (Mês/Ano)		Fases de Exec.	Realizado (a)	Despesas				Total previsto (i) = (a)+(b)+(e)+(f)+(g)+(h)
						AC	AA	FC		Início	Fim			2016	Anos seguintes			
															Total (b)=(c)+(d)	2017 (e)	2018 (f)	
01			INVESTIMENTO / SECTOR ÁGUA															
01 001			Empreitadas em Curso															
01 001	2013/505		Contratos Programa com as Juntas de Freguesia em 2013	00 08050102	0	100	DEE	01/2013	12/2016	3		99.614	5.000	5.000				104.614
01 001	2014/512		Contratos Programa com as Juntas de Freguesia em 2014	00 08050102	0	100	DEE	01/2014	12/2016	3		25.956	17.000	17.000				42.956
			Totais do Programa 001:									125.570	22.000	22.000	0	0	0	147.570
01 002			Obras Novas															
01 002	2015/524		Contratos Programa com as Juntas de Freguesia	00 08050102	0	100	DEE	01/2016	12/2019	0			103.000	103.000	200.000	200.000		703.000
01 002	2015/525		Protocolos com as Juntas de Freguesia	00 08050102	0	100	DEE	01/2016	12/2019	0			55.000	55.000	55.000	55.000		220.000
			Totais do Programa 002:									0	158.000	158.000	255.000	255.000	0	923.000
			Totais do Objetivo 01:									125.570	180.000	180.000	255.000	255.000	0	1.070.570
02			INVESTIMENTO / SECTOR SANEAMENTO															
02 001			Empreitadas em Curso															
02 001	2013/653		Contratos Programa com as Juntas de Freguesia em 2013	00 08050102	0	100	DEE	01/2013	12/2016	4		200.063	15.000	15.000				215.063
02 001	2014/663		Contratos Programa com as Juntas de Freguesia em 2014	00 08050102	0	100	DEE	01/2014	12/2016	3		102.931	141.000	141.000				243.931
			Totais do Programa 001:									302.994	156.000	156.000	0	0	0	458.994
02 002			Obras Novas															
02 002	2015/675		Contratos Programa com as Juntas de Freguesia	00 08050102	0	100	DEE	01/2016	12/2019	0			159.000	159.000	500.000	500.000		1.658.000
02 002	2015/676		Protocolos com as Juntas de Freguesia	00 08050102	0	100	DEE	01/2016	12/2019	0			1.000	1.000	100.000	100.000		301.000
			Totais do Programa 002:									0	160.000	160.000	600.000	600.000	0	1.960.000
			Totais do Objetivo 02:									302.994	316.000	316.000	600.000	600.000	0	2.418.994
12			Administração Geral/Outras Atividades															
12 02			Aquisição de Bens e Serviços															
12 02	2013/1		Materiais primas e Subsidiárias	00 020101	0		DAF	01/2016	12/2016	0			900.000	900.000				900.000
12 02	2013/2		Combustíveis e Lubrificantes															
12 02	2013/2	1	Outros	00 02010299	0		DAF	01/2016	12/2016	0			270.000	270.000				270.000
12 02	2013/3		Vestuário e artigos pessoais	00 020107	0		DAF	01/2016	12/2016	0			25.000	25.000				25.000
12 02	2013/4		Material de escritório	00 020108	0		DAF	01/2016	12/2016	0			20.000	20.000				20.000

Serviços Municipalizados de Água e Saneamento de Viseu

Atividades mais Relevantes do ano 2016

Obj. Prog.	Projeto	Designação	Código Classificação Orçamental	Forma de Realiz.			Fonte Financiamento (%)			Resp.	Datas (Mês/Ano)		Fases de Exec.	Realizado (a)	Despesas				Total previsto (i) = (a)+(b)+(e)+(f)+(g)+(h)	
				AC	AA	FC	AC	AA	FC		Início	Fim			2016	Anos seguintes				
				Forma de Realiz.	AA	FC	AC	AA	FC		Início	Fim		2016	2017	2018	2019	Outros (h)		
				Forma de Realiz.	AA	FC	AC	AA	FC		Início	Fim		(b)=(c)+(d)	(e)	(f)	(g)	(h)		
Administração Geral/Outras Atividades																				
12	02			0	0	0	0	0	0	0	01/2016	12/2016	0	0	0	0	0	0	0	
Aquisição de Bens e Serviços																				
12	02	2013/5		0	0	0	0	0	0	0	01/2016	12/2016	0	30.000	0	0	0	0	30.000	
12	02	2013/6		0	0	0	0	0	0	0	01/2016	12/2016	0	2.100.000	0	0	0	0	2.100.000	
12	02	2013/7		0	0	0	0	0	0	0	01/2016	12/2016	0	120.000	0	0	0	0	120.000	
12	02	2013/8		0	0	0	0	0	0	0	01/2016	12/2016	0	200.000	0	0	0	0	200.000	
12	02	2013/9		0	0	0	0	0	0	0	01/2016	12/2016	0	240.000	0	0	0	0	240.000	
12	02	2013/10		0	0	0	0	0	0	0	01/2016	12/2016	0	30.000	0	0	0	0	30.000	
12	02	2013/11		0	0	0	0	0	0	0	01/2016	12/2016	1	30.000	0	0	0	0	30.000	
12	02	2013/12		0	0	0	0	0	0	0	01/2016	12/2016	0	100.000	0	0	0	0	100.000	
12	02	2013/13		0	0	0	0	0	0	0	01/2016	12/2016	0	60.000	0	0	0	0	60.000	
12	02	2013/14		0	0	0	0	0	0	0	01/2016	12/2016	0	800.000	0	0	0	0	800.000	
12	02	2013/15		0	0	0	0	0	0	0	01/2016	12/2016	0	50.000	0	0	0	0	50.000	
12	02	2013/16		0	0	0	0	0	0	0	01/2016	12/2016	0	200.000	0	0	0	0	200.000	
														0	5.175.000	0	0	0	0	5.175.000
														0	5.175.000	0	0	0	0	5.175.000
Totais do Programa 02:																				
Operações da Dívida Autárquica																				
13	04			0	0	0	0	0	0	0	01/2016	12/2016	0	93.000	0	0	0	0	93.000	
Transferências correntes																				
13	04	2013/40		0	0	0	0	0	0	0	01/2016	12/2016	0	93.000	0	0	0	0	93.000	
Totais do Programa 04:																				
														0	93.000	0	0	0	0	93.000
Transferências de capital																				
13	08	2013/41		0	0	0	0	0	0	0	01/2016	12/2016	0	121.000	0	0	0	0	121.000	
Totais do Programa 08:																				
														0	121.000	0	0	0	0	121.000
Totais do Objetivo 12:																				
														0	214.000	0	0	0	0	214.000
Diversas não especificadas																				
14	06			0	0	0	0	0	0	0	01/2016	12/2016	0	200.000	0	0	0	0	200.000	
Outras despesas correntes																				
14	06	2013/50		0	0	0	0	0	0	0	01/2016	12/2016	0	100.000	0	0	0	0	100.000	
14	06	2013/51		0	0	0	0	0	0	0	01/2016	12/2016	0	100.000	0	0	0	0	100.000	

Totais do Objetivo 12:

Totais do Programa 04:

Totais do Programa 08:

Totais do Objetivo 13:

[Handwritten signatures and initials in blue ink]

Serviços Municipalizados de Água e Saneamento de Viseu

Atividades mais Relevantes do ano 2016

Obj. Prog	Projeto	Designação	Código Classificação Orçamental	Formal de Realiz.	Fonte Financiamento (%)			Resp.	Datas (Mês/Ano)		Fases de Exec.	Realizado (a)	Despesas			Total previsto (i) = (a)+(b)+(e)+(f)+(g)+(h)			
					AC	AA	FC		Início	Fim			2016	Anos seguintes			Outros (h)		
14	06												2016	2017	2018	2019			
14	06	Diversas não especificadas																60.000	
14	06	Outras despesas correntes																360.000	
14	06	Serviços bancários	00	06020304	0		DAF	01/2016	12/2016	0		0	60.000	0	0	0	0	60.000	
Totais do Programa 06:												0	360.000	360.000	0	0	0	0	360.000
Totais do Objetivo 14:												0	360.000	360.000	0	0	0	0	360.000
Total Geral:												428.564	6.245.000	6.245.000	0	855.000	855.000	855.000	9.238.564

[Handwritten signatures and initials in blue ink]

[Large handwritten signature in blue ink]

ORGÃO EXECUTIVO
Em 29 de Outubro de 2015
[Handwritten signature]

ORGÃO DELIBERATIVO
Em 09 de Novembro de 2015
[Handwritten signature]

[Handwritten signatures and initials in black and blue ink, including a large signature at the top and smaller initials below.]

Mapas Pessoal.



Serviços Municipalizados
de Água e Saneamento

SERVIÇOS MUNICIPALIZADOS DE VISEU

MAPA DE PESSOAL PARA 2016

Elaborado nos termos do disposto do artº 29º do anexo à Lei n.º 35/2014, de 20 de junho (Lei Geral do Trabalho em Funções Públicas)

Mapa Resumo dos postos de trabalho por cargo/carreira/categoria - Para 2016

Cargo / Carreira / Categoria	Nº de Postos de Trabalho										OBS:
	Providos			Propostos			Total Providos	Total geral	Com. Serv. Com. Serv.		
	Tempo Indeterminado	Termo Resolutivo		Tempo Indeterminado	Termo Resolutivo						
		Certo	Incerto		Incerto	Certo					
Diretor Delegado	1	0	0	0	0	0	1	1		1	Com. Serv.
Chefe de Divisão	3	0	0	0	0	0	3	3	3	Com. Serv.	
Técnico Superior	13	0	0	4	0	0	13	17	17		
Coordenador Técnico	4	0	0	4	0	0	4	8	8		
Assistente Técnico	36	0	0	7	0	0	36	43	43		
Encarregado Geral Operacional	1	0	0	0	0	0	1	1	1		
Encarregado Operacional	2	0	0	2	0	0	2	4	4		
Assistente Operacional	105	0	0	20	0	0	105	125	125		
Total	165	0	0	37	0	0	165	202	202		

[Handwritten signatures and initials in blue ink, including a large signature and the name 'Munic' written vertically.]



Serviços Municipalizados de Água e Saneamento

SERVIÇOS MUNICIPALIZADOS DE VISEU

MAPA DE PESSOAL PARA 2016

Elaborado nos termos do disposto do artº 29º do anexo à Lei n.º 35/2014, de 20 de junho (Lei Geral do Trabalho em Funções Públicas)

ATRIBUIÇÕES / COMPETÊNCIAS / ACTIVIDADES	CARGO/CARREIRA/ CATEGORIA	Área de Formação Académica e/ou Profissional	Nº de Postos de Trabalho										OBS:	
			Providos			Propostos			Total		Total geral			
			Tempo Indeterminado	Termo Resolutivo		Tempo Indeterminado	Termo Resolutivo		Total Providos					
				Certo	Incerto		Incerto	Certo						
Funções consultivas, de estudo, planeamento, programação, avaliação e aplicação de métodos e processos de natureza técnica e ou científica, que fundamentam e preparam a decisão. Elaboração, autonomamente ou em grupo, de pareceres e projetos, com diversos graus de complexidade, e execução de outras atividades de apoio geral ou especializado nas áreas de atuação comuns, instrumentais e operativas dos órgãos e serviços. Funções exercidas com responsabilidade e autonomia técnica, ainda que com enquadramento superior qualificado. Representação do órgão ou serviço em assuntos da sua especialidade, tomando opções de índole técnica, enquadradas por diretivas ou orientações superiores.	Engenharia Civil		6				1					6	7	
	Engenharia Electrotécnica		1									1	1	
	Direito		1				1					1	2	
	Economia											0	0	
	Desporto		1									1	1	
	Engenharia Ambiente		2				1					2	3	
	Contabilidade		1				1					0	1	
	Gestão de Marketing		1									1	1	
	Especialista de Informática		1									1	1	
				13	0	0	4	4	0	0	0	13	17	
	Sub-Total													
Funções de chefia técnica e administrativa em uma subunidade orgânica ou equipa de suporte, por cujos resultados é responsável. Realização das atividades de programação e organização do trabalho do pessoal que coordena, segundo orientações e diretivas superiores. Execução de trabalhos de natureza técnica e administrativa de maior complexidade. Funções exercidas com relativo grau de autonomia e responsabilidade.	Administrativa		3				3				3	6		
	Técnico Profissional		1				1				1	2		
				4	0	0	4	4	0	0	0	4	4	8
	Sub-Total													

Handwritten signature: Kovic

Handwritten signature: f.

SERVIÇOS MUNICIPALIZADOS DE VISEU

MAPA DE PESSOAL PARA 2016

Elaborado nos termos do disposto do artº 29º do anexo à Lei n.º 35/2014, de 20 de junho (Lei Geral do Trabalho em Funções Públicas)

ATRIBUIÇÕES / COMPETÊNCIAS / ACTIVIDADES	CARGO/CARREIRA/ CATEGORIA	Área de Formação Académica e/ ou Profissional	Nº de Postos de Trabalho										OBS:			
			Tempo Indeterminado		Tempo Resolutivo		Tempo Indeterminado		Termo Resolutivo		Total Providos	Total geral				
			Certo	Incerto	Certo	Incerto	Certo	Incerto								
									Certo	Incerto	Certo	Incerto				
Funções de natureza executiva, de aplicação de métodos e processos, com base em diretrizes bem definidas e instruções gerais, de grau médio de complexidade, nas áreas de atuação comuns e instrumentais e nos vários domínios de atuação dos órgãos e serviços.		Administrativa	30					4						30	34	
		Construção Civil	5											5	5	
		Topografia	1											1	1	
		Electrotécnica						2						0	2	
		Desenhador												0	0	
		Analista						1						0	1	
		Laboratório												0	0	
Funções de chefia do pessoal da carreira de assistente operacional. Coordenação geral de todas as tarefas realizadas pelo pessoal afeto aos setores de atividade sob sua supervisão.	Sub-Total		36	0	0	0	7	0	0	0	0	0	36	43		
	Encarregado Geral Operacional		1										1	1		
Funções de coordenação dos assistentes operacionais afetos ao seu setor de atividade, por cujos resultados é responsável. Realização das tarefas de programação, organização e controlo dos trabalhos a executar pelo pessoal sob a sua coordenação. Substituição do encarregado geral nas suas ausência e impedimentos.	Sub-Total		1	0	0	0	0	0	0	0	0	0	1	1		
	Serviço de Água		1										1	1		
	Serviço de Saneamento						1						0	1		
	Serviço de Fontanários												0	0		
	Serviço de ETAR						1						0	1		
	Fiscal de Leituras e Cobrança		1										1	1		
Sub-Total			2	0	0	0	2	0	0	0	0	2	4			

(Handwritten signatures and initials)

Kanic

ti.

[Handwritten signature]
[Handwritten signature]

[Handwritten signature]
[Handwritten signature]



MUNICÍPIO DE
VISEU



ÁGUAS
DE VISEU

SERVIÇOS MUNICIPALIZADOS
ÁGUA E SANEAMENTO DE VISEU

VISEU É DE PRIMEIRA ÁGUA