

ÁGUAS
DE VISEU

Orçamento e Grandes Opções do Plano - 2017 -



MUNICÍPIO DE
VISEU



ÁGUAS
DE VISEU

SERVIÇOS MUNICIPALIZADOS
ÁGUA E SANEAMENTO DE VISEU

VISEU É DE PRIMEIRA ÁGUA



MUNICÍPIO DE
VISEU



**ÁGUAS
DE VISEU**

**SERVIÇOS MUNICIPALIZADOS
ÁGUA E SANEAMENTO DE VISEU**

VISEU É DE PRIMEIRA ÁGUA

Relatório.

Índice

Apresentação Geral do Orçamento para o ano de 2017

Previsão de Receitas

Visão global das Receitas

Previsão das Despesas

Visão global das Despesas

Anexos

Anexo I – Resumo do orçamento para o ano de 2017

Anexo II – Orçamento da Receita

Anexo III – Orçamento da Despesa

Anexo IV – Grandes Opções do Plano (G.O.P.)

Anexo V – Plano Plurianual de Investimento (P.P.I.)

Anexo VI – Atividades mais Relevantes (P.A.R.)

Anexo VII – Mapa de Pessoal

Índice de Quadros

Quadro I – Receita e Despesa prevista para o ano de 2017

Quadro II – Evolução da Poupança Corrente

Quadro III – Resumo das Receitas e das Despesas por classificação económica

Quadro IV – Evolução Orçamental

Quadro V – Estrutura e Evolução da Receita prevista por classificação económica

Quadro VI – Estrutura e Evolução das Transferências de Capital

Quadro VII - Estrutura e Evolução da Despesa prevista por classificação económica

Índice de figuras

Figura 1 – Estrutura dos orçamentos da Receita e da Despesa para 2017

Figura 2 – Estrutura da Receita

Figura 3 – Estrutura da Despesa

Figura 4 – Evolução da “Poupança Corrente” 2014 / 2017

Figura 5 – Evolução da Receita por Capítulos

Figura 6 – Evolução da Despesa por Capítulos

Apresentação Geral do Orçamento para o Ano de 2017

A elaboração do Orçamento e Grandes Opções do Plano para o ano de 2017 obedeceu às seguintes considerações:

- O POCAL, aprovado pelo Decreto-Lei nº. 54-A/95, de 22 de fevereiro, estabelece no seu ponto 3.3 um conjunto de regras previsionais, alteradas pelo Decreto-Lei nº. 84-A/2002, que devem ser obedecidas na elaboração dos orçamentos das Autarquias Locais;
- Foi aprovado, paralelamente, o Decreto-Lei nº.26/2002, de 14 de fevereiro – Regime Jurídico dos Códigos de Classificação Económica das Receitas e Despesas Públicas, que estabelece alterações ao classificador económico constantes do POCAL;
- Através do SATAPOCAL (grupo de trabalho, na dependência da Direção Geral das Autarquias Locais – DGAL, criado com o objetivo de salvaguardar a uniformidade interpretativa das questões suscitadas pelas autarquias locais, propondo notas técnicas e propostas de modificações legislativas, em articulação com as orientações da Comissão de Normalização Contabilística da Administração Pública), foram promovidas, pontualmente, pequenas alterações àquele classificador, necessárias a uma mais correta contabilização das receitas e despesas orçamentais;
- Lei nº. 73/2013 de 3 de setembro, que estabelece o regime financeiro das autarquias locais e das entidades intermunicipais.

Em conformidade com o disposto no Anexo I da Lei 75/2013, de 12 de Setembro, designadamente o estabelecido na alínea a) do nº. 1 do artigo 25º e alínea c) do nº. 1 do artigo 33º, submetem-se à apreciação da Câmara Municipal de da Assembleia Municipal de Viseu o documentos referentes ao **Orçamento, Grandes Opções do Plano e Mapa de Pessoal dos S.M.A.S.V. para o ano de 2017.**

A estrutura do orçamento manter-se-á idêntica à dos últimos anos.

Para efeitos de controlo do orçamento, será determinante o papel das Grandes Opções do Plano (GOP) que, à semelhança de 2016, incluirá, para além do Plano Plurianual de Investimento (PPI), o Plano das Atividades mais Relevantes (PAR).

Os S.M.A.S.V. terá o seu orçamento por programa / projeto, permitindo-lhe acompanhar, quer a execução dos projetos de investimento (PPI), quer a execução das atividades mais relevantes (PAR). As modificações orçamentais, desde que não impliquem alterações aos mapas obrigatórios aprovados pela Câmara e pela Assembleia Municipal, ficarão, assim dispensados de ir a estes órgãos, aumentando a flexibilidade e a eficácia de gestão.

Em seguida será desenvolvida uma análise detalhada do Orçamento do S.M.A.S.V., dando especial atenção à evolução dos seus principais agregados da Receita e da Despesa.

Em anexo, constarão os documentos previsionais estipulados legalmente, onde se inclui o mapa de pessoal dos S.M.A.S.V. para o ano em apreço de acordo com os artigos 28º e 29º da Lei nº. 35/2014, de 20 de junho.

Apresenta-se em seguida uma análise, fundamentalmente quantitativa, do orçamento dos S.M.A.S.V. e do Plano Plurianual de Investimentos, relacionando-os entre si sempre que se justifique.

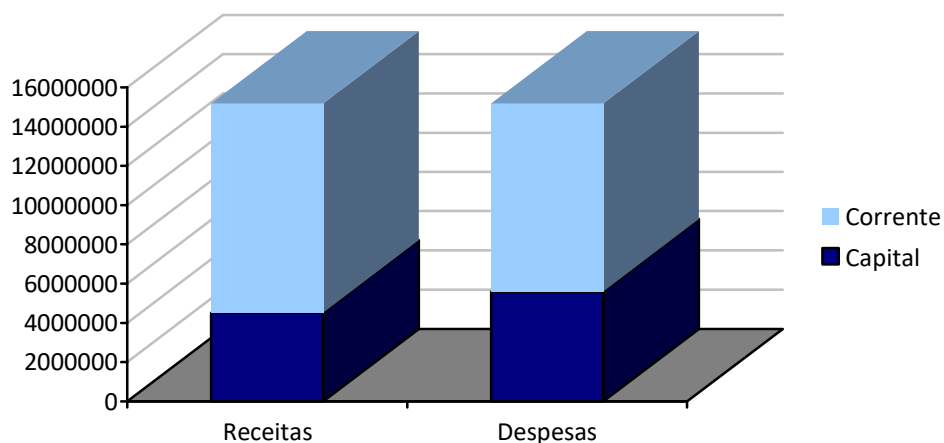
O volume das despesas e das receitas previstas para o próximo ano económico é apresentado no Quadro I, o qual resume, em termos de distribuição de valores, os dois grandes agrupamentos da classificação económica: Despesa e Receita Corrente, Despesa e Receita de Capital

Quadro I
Receita e Despesa previstas para o ano de 2017

	Correntes	Capital	Total
Receitas	10.657.500	4.527.500	15.185.000
Despesas	9.588.000	5.597.000	15.185.000
Saldo	1.069.500	-1.069.500	

Através da observação deste quadro, verifica-se que a Receita e a Despesa prevista para o ano de 2017 ascendem a 15.2 milhões de euros, constatando-se a existência de um superavit corrente de 1.1 milhões de euros, resultante da supremacia das receitas correntes em relação às despesas da mesma natureza, que financiará as Despesas de Capital em igual montante.

Figura 1 - Estrutura dos orçamentos da Receita e da Despesa para 2017



As Figuras 2 e 3 ilustram a estrutura dos dois grandes agregados económicos: as receitas e as despesas.

Figura 2 - Estrutura da Receita

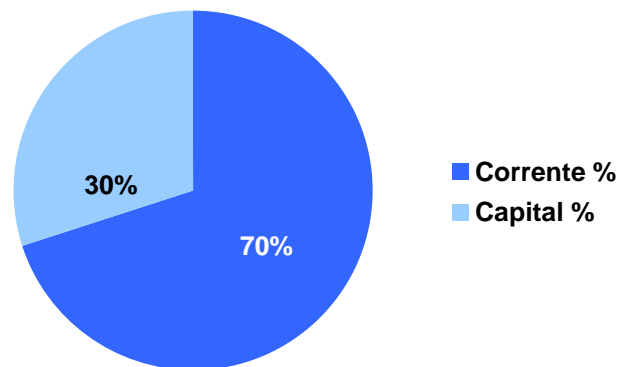
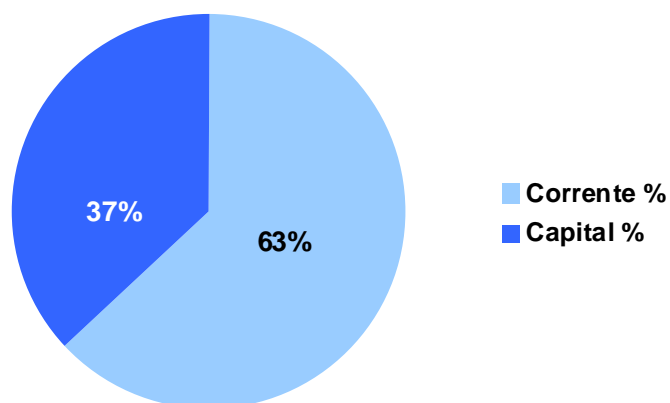


Figura 3 - Estrutura da Despesa



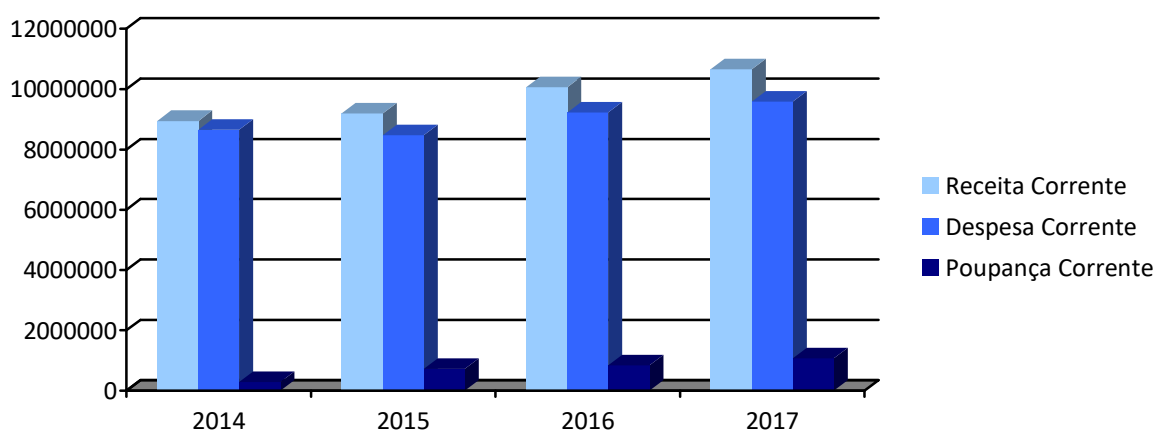
Em termos relativos verifica-se que a receita corrente representa 70% da receita total enquanto a receita de capital representa 30%. Na componente da despesa o peso relativo das despesas correntes fixa-se nos 63% da despesa total, em contrapartida, a despesa de capital ascende a 37%.

Quadro II
Evolução da poupança corrente

	2014	2015	2016	2017
Receita Corrente	8.944.600	9.191.300	10.062.500	10.657.500
Despesa Corrente	8.657.500	8.472.000	9.223.500	9.588.000
Poupança Corrente	287.100	719.300	839.000	1.069.500

A previsão da Poupança Corrente para 2017 é de 1.1 milhões de euros, 27.5% superior ao valor estimado para 2016, a qual financiará no mesmo valor as despesas de capital, incluindo a amortização da dívida.

Figura 4 – Evolução da “Poupança Corrente” 2014 / 2017



A previsão das receitas e das despesas para o próximo ano é de 15.2 milhões de euros. A Receita de Capital atingirá um montante de 4,5 milhões de euros para uma Despesa de Capital de 5,6 milhões de euros, enquanto a Receita Corrente atingirá um montante de 10,7 milhões de euros que suporta a despesa corrente de 9,6 milhões de euros.

Quadro III

Resumo das Receitas e das Despesas por classificação económica para o ano de 2017

Receitas	Valor	%	Despesas	Valor	%
Receitas correntes	10.657.500	70.2%	Despesas correntes	9.588.000	63.1%
Taxas, multas e outras penalidades	26.000	0.2%	Despesas com pessoal	3.247.000	21.4%
Rendimentos da propriedade	27.000	0.2%	Aquisição de bens e serviços	5.769.000	38.0%
Transferências correntes	12.100	0.08%	Juros e outros encargos	11.000	0.07%
Venda de bens e serviços correntes	10.565.400	69.6%	Transferências correntes	61.000	0.4%
Outras receitas correntes	27.000	0.2%	Outras despesas correntes	500.000	3.3%
Receitas de capital	4.527.500	29.8%	Despesas de capital	5.597.000	36.9%
Transferências de capital	4.526.500	29.8%	Aquisição de bens de capital	4.432.000	29.2%
Reposições não abatidas nos pagamentos	1.000	0.007%	Transferências de capital	1.165.000	7.7%
Total Geral	15.185.000	100%	Total Geral	15.185.000	100%

Analisando os principais agregados da estrutura das receitas, constatamos que as vendas de bens e serviços correntes e as transferências de capital totalizam 15.1 milhões de euros, correspondendo a 99,4% do total das receitas.

Olhando para o orçamento da despesa, verificamos que o investimento, ascende a 35.4% do seu valor global, considerando a soma dos capítulos “Aquisição de bens de capital” e “transferências de capital / Freguesias” num total de 5.4 milhões de euros.

O Quadro IV mostra a evolução do orçamento de 2017.

Quadro IV Evolução Orçamental

Descrição	Orçamento		Variação 2016 / 2017	
	2016	2017	Valor	%
Receitas correntes	10.062.500	10.657.500	595.000	5.9%
Receitas de capital	4.853.000	4.527.500	-325.500	-6.7%
Receita efetiva	14.915.500	15.185.000	269.500	1.8%
Despesas correntes	9.223.500	9.588.000	364.500	4%
Despesas de capital	5.692.000	5.597.000	-95.000	-1.7%
Despesa efetiva	14.915.500	15.185.000	269.500	1.8%
Saldo corrente	839.000	1.069.500	230.500	27.5%
Saldo de capital	-839.000	-1.069.500	-230.500	-27.5%

O aumento de 270 mil euros de receita efetiva prende-se com o crescimento esperado da receita corrente (595 mil euros), uma vez que a receita de capital diminuiu em relação à estimada para 2016 (-326 mil euros).

O acréscimo de 270 mil euros na despesa efetiva fica a dever-se ao aumento de 365 mil euros (4%) na despesa corrente, ainda que atenuado pela redução prevista de 95 mil euros (-1,7%) na despesa de capital.

Previsão das Receitas

Visão global das receitas

Em 2017 prevê-se que a receita seja de 15.2 milhões de euros, representando um acréscimo de 1.8% relativamente ao ano anterior. Verifica-se assim, que as receitas totais têm um aumento de 270 mil euros, resultante das receitas correntes.

Da receita total, prevê-se que 10,7 milhões de euros tenham origem em receitas correntes (70,2%) e 4,5 milhões de euros em receita de capital (29,8%).

As receitas correntes apresentam um acréscimo de 5.9%, ou seja, mais 595 mil euros relativamente ao estimado para 2016 e a sua estrutura mantém-se praticamente inalterada. Destaca-se nesse âmbito a receita proveniente da venda de bens e serviços correntes, representa 99.1% do total da receita corrente e 69.6% da receita total.

As receitas de capital, com um total de 4,5 milhões de euros, decrescem 6,7% relativamente ao previsto para 2016, sobretudo devido à expectativa de que a comparticipação comunitária em projetos cofinanciados atinja, em 2017, o valor de 550 mil euros, menos 1,9 milhões de euros do que o estimado para 2016.

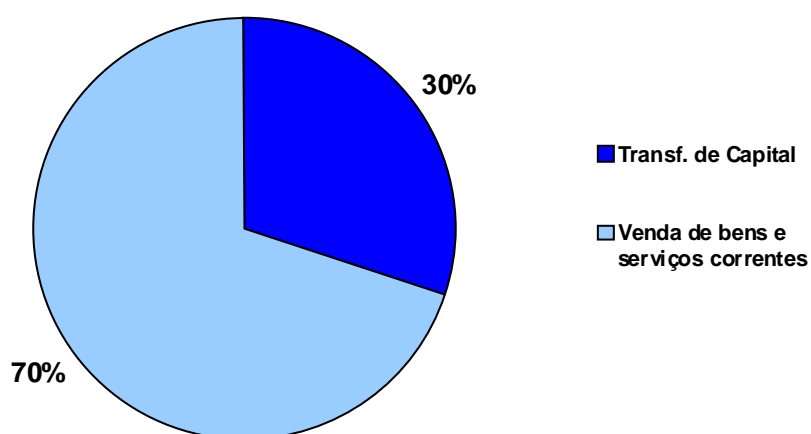
Quadro V

Estrutura e Evolução da Receita prevista por classificação económica para 2017

Designação	Anos				Variação	
	2016		2017		Valor	%
	Valor	%	Valor	%		
RECEITAS CORRENTES	10.062.500,00	67,5%	10.657.500.00	70.2%	595.000	5.9%
04 Taxas, multas e outras penalidades	25.900,00	0,2%	26.000.00	0.2%	100	0.04%
05 Rendimentos da propriedade	33.000,00	0,2%	27.000.00	0.2%	-6000	-18.2%
06 Transferências correntes	24.500,00	0,2%	12.100.00	0.08%	-12.400	-50.6%
07 Venda de bens e serviços correntes	9.956.500,00	66,8%	10.565.400.00	69.6%	608.900	6.1%
08 Outras receitas correntes	22.600,00	0,2%	27.000.00	0.2%	4.400	19.5%
RECEITAS CAPITAL	4.853.000,00	32,5%	4.527.500.00	29.8%	-325.500	-6.7%
09 Venda de bens de investimento	-	-	-	-	-	-
10 Transferências de capital	4.852.000,00	32,5%	4.526.500.00	29.8%	-325.500	-6.7%
15 Reposições não abatidas nos pagamentos	1.000.00	0.06%	1.000.00	0.07%	-	-
TOTAL	14.915.500,00	100%	15.185.000.00	100%	269.500	1.8%

A Fig. 5 permite ainda a avaliação da distribuição das receitas por capítulos, onde se destacam, pelo seu volume de receita, dois agregados: transferência de capital (29.8%) e venda de bens e serviços correntes (69.6%).

Figura 5 – Distribuição da Receita por Capítulos



As transferências de capital (Quadro VI) prevista para 2017 totalizam 4,5 milhões de euros, menos 326 mil euros do que o previsto para 2016.

Esta diminuição estimada prende-se com a redução de receita proveniente da participação comunitária em projetos cofinanciados (-1,9 milhões de euros) acompanhada de um crescimento da receita proveniente do Município de Viseu (+1,6 milhões de euros).

Quadro VI Estrutura e Evolução das transferências de capital

Transferência de capital	2016	2017	Variação 2016 / 2017	
			Valor	%
<u>Administração Central</u>	2.443.500	550.000	-1.893.500	-77.5%
Participação comunitária em projetos cofinanciados	2.443.500	550.000	-1.893.500	-77.5%
<u>Administração Local</u>	2.408.500	3.976.500	1.568.000	65.1%
C.M.V.	2.362.000	3.956.500	1.594.500	67.5%
Outros	46.500	20.000	-26.500	-57.0%
Total	4.852.000	4.526.500	-325.500	-6.7%

Previsão das Despesas

Visão global das despesas

A despesa dos S.M.A.S.V. para 2017, repartida por despesa corrente e despesa de capital, e constituída por diversos agrupamentos económicos, prevê-se que ascenda a 15.2 milhões de euros, a que corresponde um acréscimo de 1.8% relativamente ao ano transato, ou seja, mais 269.500 euros.

Este crescimento global da despesa deve-se exclusivamente ao aumento de 4% das despesas correntes, já que as despesas de capital apresentam uma redução de 1.7%, relativamente ao ano anterior.

Quadro VII Estrutura e Evolução da despesa por classificação económica para 2017

Despesas	Anos				Variação	
	2016		2017		Valor	%
	Valor	%	Valor	%		
DESPEAS CORRENTES	9.223.500	61,8%	9.588.000	63.1%	364.500	4.0%
01 Pessoal	3.212.500	21,5%	3.247.000	21.4%	34.500	1.1%
02 Aquisição de bens e serviços	5.377.000	36,0%	5.769.000	38.0%	392.000	7.3%
03 Juros e outros encargos	21.000	0,1%	11.000	0.07%	-10.000	-47.6%
04 Transferências correntes	93.000	0,6%	61.000	0.4%	-32.000	-34.4%
06 Outras despesas correntes	520.000	3,5%	500.000	3.3%	-20.000	-3.8%
DESPEAS CAPITAL	5.692.000	38,2%	5.597.000	36.9%	-95.000	-1.7%
07 Aquisição de bens de capital	5.074.000	34,0%	4.432.000	29.2%	-642.000	-12.7%
08 Transferência de capital	618.000	4,1%	1.165.000	7.7%	547.000	88.5%
TOTAL	14.915.500	100%	15.185.000	100%	269.500	1.8%

No que respeita às despesas correntes, apresentam uma variação positiva devido à variação no mesmo sentido da aquisição de bens e serviços.

As despesas correntes totalizam 9,6 milhões de euros, mais 365 mil euros do que o previsto para 2016.

É no capítulo de Aquisições de Bens e Serviços que se encontra a principal razão do aumento das despesas correntes, já que sofre um acréscimo de 392 mil euros, 7.3% acima do valor orçamentado para 2016. Este valor resulta da entrada em funcionamento da “ETAR de Viseu Sul.”

Em 2017 estima-se que as despesas com o pessoal aumentem 1.1% face ao ano anterior, com uma dotação de 3.2 milhões de euros, por força dos procedimentos concursais de recrutamento aprovados pelos Órgãos Autárquicos competentes.

À data em que o presente documento é elaborado, não se sabe ainda quais as medidas que irão constar da proposta da Lei do Orçamento de Estado para 2017. Por este motivo, na elaboração desta proposta de orçamento, mantiveram-se os critérios subjacentes à legislação atualmente em vigor.

As despesas correntes mantêm uma estrutura idêntica à prevista para 2016, salientando-se as aquisições de bens e serviços e as despesas com pessoal, que representam, em conjunto, 94% do total das mesmas.

No que respeita às despesas de capital, estas ascendem a 5,6 milhões de euros e representam 36.9% do orçamento da despesa, apresentando uma redução de 1.7% relativamente ao valor previsto para 2016.

O capítulo de “aquisição de bens de capital” absorve 29 % da despesa total. Este corresponde aos investimentos dos S.M.A.S.V., cujo valor decresceu 12,7%, totalizando 4.4 milhões de euros.

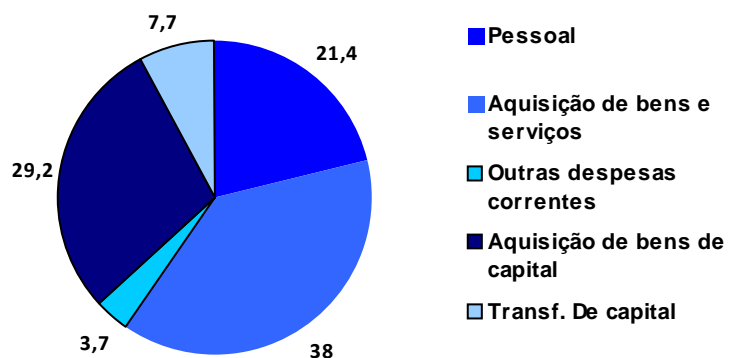
As transferências de capital, cujos seus principais beneficiários são as juntas de freguesia, ascendem a 948 mil euros, referentes a obras nas freguesias por delegação, apresentam um aumento de 91.1%, significando mais 452 mil euros do que em 2016.

Refira-se que na amortização dos empréstimos de médio e longo prazo serão despendidos 216 mil euros.

O Capítulo de “Aquisição de bens de capital” tem correspondência com o Plano Plurianual de Investimento.

A partir da observação da Fig.6 pode-se avaliar a distribuição das despesas por capítulos, onde se destacam três deles pelo peso relativo que têm no total da despesa: Aquisição de Bens de Serviços (38,0%), Aquisição de Bens de Capital (29.2%) e Pessoal (21,4%).

Figura 6 – Distribuição da despesa por capítulos



Orçamento.

Mapas Receita e Despesa.

Serviços Municipalizados de Água e Saneamento de Viseu

RESUMO DO ORÇAMENTO PARA O ANO 2017

Receitas	Montante (€)	Despesas	Montante (€)
Correntes	10.657.500	Correntes	9.588.000
Capital	4.527.500	Capital	5.597.000
Total:	15.185.000	Total:	15.185.000
Serviços Municipalizados	0	Serviços Municipalizados	0
Total Geral:	15.185.000	Total Geral:	15.185.000

ORGÃO EXECUTIVO

Em de de

.....

ORGÃO DELIBERATIVO

Em de de

.....

Serviços Municipalizados de Água e Saneamento de Viseu

ORÇAMENTO PARA O ANO 2017 - Receita

Código	Designação	Montante
Class. Económica		€
04	Taxas, multas e outras penalidades	
0402	Multas e outras penalidades	
040201	Juros de mora	6.000
040204	Coimas e penalidades por contra-ordenações	10.000
040299	Multas e penalidades diversas	10.000
	Total do Capítulo Económico 04:	26.000
05	Rendimentos da propriedade	
0502	Juros-Sociedades financeiras	
050201	Bancos e outras instituições financeiras	18.000
0510	Rendas	
051001	Terrenos	9.000
	Total do Capítulo Económico 05:	27.000
06	Transferências correntes	
0603	Administração central	
060309	Serv.fund.autón.-Subsist.prot.famíl.polít.act.EFP	
06030901	Contrato Emprego - Inserção +	12.100
	Total do Capítulo Económico 06:	12.100
07	Venda de bens e serviços correntes	
0701	Venda de bens	
070102	Livros e documentação técnica	1.000
070103	Publicações e impressos	500
070105	Bens inutilizados	1.000
070108	Mercadorias	
07010801	Água	7.000
070111	Produtos acabados e intermédios	
07011101	Tarifa Variável (Consumo de Água)	4.100.000
070199	Outros	
07019909	Outros	500
0702	Serviços	
070208	Serv.sociais,recreativos,culturais e de desporto	
07020802	Serviços recreativos	
0702080201	Utilização	52.000
0702080202	Serviços Diversos - Piscinas	1.000
07020804	Serviços desportivos	173.000
070209	Serviços específicos das autarquias	
07020901	Saneamento	
0702090101	Tarifa de Ligação de Saneamento	784.000

Serviços Municipalizados de Água e Saneamento de Viseu

ORÇAMENTO PARA O ANO 2017 - Receita

Código	Designação	Montante
Class. Económica		€
0702090102	Tarifa de Vistoria e Ensaio	54.000
0702090103	Tarifa Fixa de Saneamento	145.000
0702090104	Tarifa Variável de Saneamento	2.047.000
0702090105	Tarifa de Ramal de Ligação (Saneamento)	380.000
0702090106	Tarifa de Interrupção	1.000
0702090107	Taxa de Recursos Hídricos	31.200
0702090108	Tarifa de Restabelecimento	1.000
0702090109	Tarifa de Leitura Extraord. de Caudais Rejeitados	1.000
0702090110	Tarifa de Verificação Extraord. de Medidas Caudal	1.000
0702090111	Tarifa Recolha, Transp. Dest. Final Lamas Fossas Sept	1.000
0702090199	Outras Prestações de Serviço	1.000
07020909	Água	
0702090901	Tarifa Administ. de Pagam. Fora do Prazo	1.000
0702090902	Tarifa de Interrupção	1.000
0702090903	Tarifa de Restabelecimento	44.000
0702090904	Tarifa de Leitura Extraord. de Consumo de Água	1.000
0702090905	Tarifa de Verificação Extraord. do Contador	1.000
0702090906	Tarifa de Vistoria e Ensaio	56.000
0702090907	Tarifa de Ligação Temporária	1.000
0702090908	Tarifa de Ramal de Ligação (Água)	388.000
0702090909	Tarifa de Ligação	145.000
0702090910	Tarifa Fixa de Água	2.000.000
0702090911	Taxa de Recursos Hídricos	131.000
0702090999	Outras Prestações de Serviço	1.000
0703	Rendas	
070302	Edifícios	12.200
	Total do Capítulo Económico 07:	10.565.400
08	Outras receitas correntes	
0801	Outras	
080199	Outras	
08019901	Indemniz. por deterior, roubo extravio bens patrim.	1.000
08019902	Indem. estrag. prov. outrém viat. outr. equip. aut. local	1.000
08019903	IVA reembolsado	1.000
08019904	Impressos e Fotocópias	500
08019905	Chamadas Telefónicas	500

Serviços Municipalizados de Água e Saneamento de Viseu

ORÇAMENTO PARA O ANO 2017 - Receita

Código	Designação	Montante
Class. Económica		€
08019999	Diversas	23.000
	Total do Capítulo Económico 08:	27.000
	Total das Receitas Correntes:	10.657.500
10	Transferências de capital	
1003	Administração central	
100307	Estado-Particip.comunitária project.co-financiados	550.000
1005	Administração local	
100501	Continente	
10050101	C M V	3.956.500
10050102	Outros	20.000
	Total do Capítulo Económico 10:	4.526.500
15	Reposições não abatidas nos pagamentos	
1501	Reposições não abatidas nos pagamentos	
150101	Reposições não abatidas nos pagamentos	1.000
	Total do Capítulo Económico 15:	1.000
	Total das Receitas de Capital:	4.527.500
	Total do Orçamento da Receita:	15.185.000

Serviços Municipalizados de Água e Saneamento de Viseu

ORÇAMENTO PARA O ANO 2017 - Despesa

Código	Designação	Montante
Class. Económica		€
01	Despesas com o pessoal	
0101	Remunerações certas e permanentes	
010104	Pessoal quadros-Regime contrato individ. trabalho	
01010401	Pessoal em funções	1.570.000
01010402	Alterações obrigatórias de posicionamento remunera	1.000
01010403	Alterações facultativas de posicionamento remunera	1.000
01010404	Recrutamento de Pessoal para novos postos de traba	103.000
010107	Pessoal em regime de tarefa ou avença	1.000
010108	Pessoal aguardando aposentação	5.000
010109	Pessoal em qualquer outra situação	38.000
010111	Representação	11.000
010113	Subsidio de refeição	
01011301	Pessoal dos quadros -Regime Contrato Individ.Traba	188.000
01011303	Pessoal em qualquer outra situação	29.000
010114	Subsídio de férias e de Natal	
01011401	Pessoal dos quadros-Regime Contrato Ind.Trabalho	279.000
01011403	Pessoal em qualquer outra situação	500
010115	Remunerações por doença e maternidade/paternidade	57.000
0102	Abonos variáveis ou eventuais	
010202	Horas extraordinárias	40.000
010203	Alimentação e alojamento	1.000
010204	Ajudas de custo	5.000
010205	Abono para falhas	7.000
010210	Subsídio de trabalho nocturno	1.000
010211	Subsídio de turno	108.000
010212	Indemnizações por cessação de funções	3.000
010213	Outros suplementos e prémios	
01021301	Prémios de desempenho	1.000
01021302	Outros	11.000
010214	Outros abonos em numerário ou espécie	1.000
0103	Segurança social	
010301	Encargos com a saúde	150.000
010302	Outros encargos com a saúde	40.000
010303	Subsídio familiar a criança e jovens	10.000
010304	Outras prestações familiares	5.000
010305	Contribuições para a segurança social	
01030501	Assistência na doença dos funcionários públicos	5.000

Serviços Municipalizados de Água e Saneamento de Viseu

ORÇAMENTO PARA O ANO 2017 - Despesa

Código	Designação	Montante
Class. Económica		€
01030502	Segurança social dos funcionários públicos	
0103050201	Caixa Geral de Aposentações	333.000
0103050202	Regime Geral	165.000
01030503	Outras	1.000
010306	Acidentes em serviço e doenças profissionais	5.000
010308	Outras pensões	25.000
010309	Seguros	
01030901	Seguros acidentes trabalho doenças profissionais	44.000
01030902	Seguros de saúde	1.000
010310	Outras despesas de segurança social	
01031001	Eventualidade maternidade, paternidade e adoção	1.000
01031002	Outras despesas de segurança social	500
	Total do Capítulo Económico 01:	3.247.000
02	Aquisição de bens e serviços	
0201	Aquisição de bens	
020101	Matérias-primas e subsidiárias	1.000.000
020102	Combustíveis e lubrificantes	
02010299	Outros	250.000
020103	Munições, explosivos e artifícios	1.000
020104	Limpeza e higiene	5.000
020107	Vestuário e artigos pessoais	20.000
020108	Material de escritório	20.000
020111	Material de consumo clínico	1.000
020112	Material de transporte-Peças	30.000
020115	Prémios, condecorações e ofertas	1.000
020116	Mercadorias para venda	
02011601	Água	5.000
020117	Ferramentas e utensílios	5.000
020118	Livros e documentação técnica	2.000
020120	Material de educação, cultura e recreio	1.000
020121	Outros bens	130.000
0202	Aquisição de serviços	
020201	Encargos das instalações	2.060.000
020202	Limpeza e higiene	120.000
020203	Conservação de bens	220.000
020204	Locação de edifícios	5.000
020208	Locação de outros bens	1.000

Serviços Municipalizados de Água e Saneamento de Viseu

ORÇAMENTO PARA O ANO 2017 - Despesa

Código	Designação	Montante
Class. Económica		€
020209	Comunicações	260.000
020210	Transportes	1.000
020211	Representação dos serviços	3.000
020212	Seguros	30.000
020213	Deslocações e estadas	2.000
020214	Estudos, pareceres, projectos e consultadoria	1.000
020215	Formação	25.000
020217	Publicidade	40.000
020218	Vigilância e segurança	120.000
020219	Assistência técnica	60.000
020220	Outros trabalhos especializados	900.000
020224	Encargos de cobrança de receitas	50.000
020225	Outros serviços	400.000
	Total do Capítulo Económico 02:	5.769.000
03	Juros e outros encargos	
0305	Outros juros	
030502	Outros	10.000
0306	Outros encargos financeiros	
030601	Outros encargos financeiros	1.000
	Total do Capítulo Económico 03:	11.000
04	Transferências correntes	
0405	Administração local	
040501	Continente	
04050101	Municípios	
0405010101	C.M. Viseu	61.000
	Total do Capítulo Económico 04:	61.000
06	Outras despesas correntes	
0602	Diversas	
060201	Impostos e taxas	200.000
060203	Outras	
06020301	Outras restituições	60.000
06020302	IVA pago	120.000
06020304	Serviços bancários	60.000
06020305	Outras	60.000
	Total do Capítulo Económico 06:	500.000
	Total das Despesas Correntes:	9.588.000

Serviços Municipalizados de Água e Saneamento de Viseu

ORÇAMENTO PARA O ANO 2017 - Despesa

Código	Designação	Montante
Class. Económica		€
07	Aquisição de bens de capital	
0701	Investimentos	
070101	Terrenos	140.000
070103	Edifícios	
07010301	Instalações de serviços	41.000
07010307	Outros	100.000
070104	Construções diversas	
07010401	Viadutos, arruamentos e obras complementares	221.000
07010402	Sistemas de drenagem de águas residuais	1.379.000
07010403	Estações de tratamento de águas residuais	409.000
07010407	Captação e distribuição de água	1.186.000
07010413	Outros	13.000
070106	Material de transporte	
07010602	Outro	50.000
070107	Equipamento de informática	50.000
070108	Software informático	50.000
070109	Equipamento administrativo	15.000
070110	Equipamento básico	
07011002	Outro	245.000
070111	Ferramentas e utensílios	70.000
070113	Investimentos incorpóreos	461.000
070115	Outros investimentos	2.000
	Total do Capítulo Económico 07:	4.432.000
08	Transferências de capital	
0805	Administração local	
080501	Continente	
08050101	Municípios	
0805010101	C.M.Viseu	216.000
0805010102	Outros	1.000

Serviços Municipalizados de Água e Saneamento de Viseu

ORÇAMENTO PARA O ANO 2017 - Despesa

Código	Designação	Montante
Class. Económica		€
08050102	Freguesias	948.000
	Total do Capítulo Económico 08:	1.165.000
	Total das Despesas de Capital:	5.597.000
	Total do Orçamento da Despesa:	15.185.000

ORGÃO EXECUTIVO

Em de de

.....

ORGÃO DELIBERATIVO

Em de de

.....

Grandes Opções do Plano.

Serviços Municipalizados de Água e Saneamento de Viseu

Grandes Opções do Plano do ano 2017

(valores em euros)

Obj.	Prog.	Projeto		Designação	Código Classificação Orçamental	Forma de Realiz.	Fonte Financiamento (%)			Resp.	Datas (Mês/Ano)		Fases de Exec.	Realizado (a)	Despesas							Total previsto (i) = (a)+(b)+(e)+(f)+(g)+(h)
		Ano / Nº	Ação				AC	AA	FC		Início	Fim			2017		Anos seguintes					
															Total (b)=(c)+(d)	Financiam. definido (c)	Financiam. não definido (d)	2018 (e)	2019 (f)	2020 (g)	Outros (h)	
01 INVESTIMENTO / SECTOR ÁGUA																						
01 001 Empreitadas em Curso																						
01	001	2000/361		Conservação da ETA de Nesprido (Fagilde)	00	07010407	E	100		DEL	01/2005	12/2020	4	389.657	50.000	50.000		100.000	100.000	100.000		739.657
01	001	2004/388		Ampliação da ETA da Maeira	00	07010407	E	100		DEL	01/2005	12/2020	3	38.191	50.000	50.000		500.000	500.000	300.000		1.388.191
01	001	2012/495		Ampliação do Sistema de Telegestão da Rede de Água do Concelho	00	07010407	E	100		DEL	01/2012	12/2017	0	98.229	1.000	1.000						99.229
01	001	2012/500		Execução de Ramais de Água no Concelho em 2013	00	07010407	E	100		DEE	01/2012	12/2017	4	82.445	10.000	10.000						92.445
01	001	2012/501		Prolongamentos da Rede de Água do Concelho em 2013	00	07010407	E	100		DEL	01/2012	12/2017	4	138.361	1.000	1.000						139.361
01	001	2014/512		Contratos Programa com as Juntas de Freguesia em 2014	00	08050102	O	100		DEE	01/2014	12/2017	4	39.743	25.000	25.000						64.743
01	001	2014/523		Sistema de Telemetria dos Contadores de Água	00	07011002	E	100		DEL	01/2016	12/2020	3	98.115	100.000	100.000		1.000.000	1.000.000	1.000.000		3.198.115
01	001	2015/524		Contratos Programa com as Juntas de Freguesia	00	08050102	O	100		DEE	01/2016	12/2020	3	125.014	300.000	300.000		200.000	200.000	200.000		1.025.014
01	001	2015/525		Protocolos com as Juntas de Freguesia	00	08050102	O	100		DEE	01/2016	12/2020	3	82.082	100.000	100.000		55.000	55.000	55.000		347.082
01	001	2015/526		Execução de Ramais de Água no Concelho	00	07010407	E	100		DEE	01/2016	12/2020	3	228.941	300.000	300.000		200.000	100.000	100.000		928.941
01	001	2015/527		Prolongamentos da Rede de Água do Concelho	00	07010407	E	100		DEL	01/2016	12/2020	3	4.686	100.000	100.000		100.000	100.000	100.000		404.686
01	001	2015/528		Pequenas Ampliações da Rede de Água	00	07010407	E	100		DEL	01/2016	12/2020	3	17.345	50.000	50.000		100.000	100.000	100.000		367.345
01	001	2015/529		Remodelação da Rede de Água do Concelho	00	07010407	E	100		DEL	01/2016	12/2020	3	52.409	100.000	100.000		100.000	100.000	100.000		452.409
01	001	2015/530		Requalificação de Reservatórios Existentes	00	07010407	E	100		DEL	01/2016	12/2019	3	55.060	50.000	50.000		200.000	300.000			605.060
Totais do Programa 001:														1.450.277	1.237.000	1.237.000		2.555.000	2.555.000	2.055.000		9.852.277
01 002 Obras Novas																						
01	002	2002/369		Sistema de Tratamento de Lamas da ETA de Fagilde	00	07010407	E	100		DEL	01/2016	12/2020	1		2.000	2.000		1.000.000	200.000	100.000		1.302.000
01	002	2005/401		Ampliação do Reservatório de São João de Lourosa.	00	07010407	E	100		DEL	01/2016	12/2019	0		2.000	2.000		300.000	300.000			602.000
01	002	2005/403		Novas Condutas do Reservatório de Vale de Fachas Rio de Loba.	00	07010407	E	100		DEL	01/2016	12/2019	0		2.000	2.000		300.000	200.000			502.000
01	002	2006/415		Comportas nos Descarregadores Suplementares da Barragem Fagilde	00	07010407	E	100		DEL	01/2016	12/2020	1		1.000	1.000		500.000	100.000	10.000		611.000
01	002	2007/426		Novos Reservatórios no Viso	00	07010407	E	100		DEL	01/2016	12/2020	1		2.000	2.000		1.500.000	1.500.000	500.000		3.502.000
01	002	2008/434		Barragem no Rio Vouga - Estudos	00	07010407	E	100		DEL	01/2016	12/2019	0		5.000	5.000		500.000	100.000			605.000
01	002	2008/435		Estação de Tratamento de Água do Vouga - Estudos	00	07010407	E	100		DEL	01/2016	12/2019	0		5.000	5.000		300.000	100.000			405.000
01	002	2010/473		Conduta Adutora da ETA do Vouga até ao Reservatório do Viso - Estudos	00	07010407	E	100		DEL	01/2016	12/2019	0		5.000	5.000		300.000	100.000			405.000
01	002	2010/474		Ampliação do Reservatório de Figueiró	00	07010407	E	100		DEL	01/2016	12/2019	0		2.000	2.000		300.000	200.000			502.000
01	002	2010/475		Remodelação da Conduta de Vildemoinhos até Figueiró	00	07010407	E	100		DEL	01/2016	12/2019	0		2.000	2.000		400.000	200.000			602.000
01	002	2010/485		Ampliação da Cisterna e Estação Elevatória da ETA de Fagilde	00	07010407	E	100		DEL	01/2016	12/2020	1		2.000	2.000		1.500.000	1.000.000	300.000		2.802.000

Serviços Municipalizados de Água e Saneamento de Viseu

Grandes Opções do Plano do ano 2017

(valores em euros)

Obj.	Prog.	Projeto		Designação	Código Classificação Orçamental	Forma de Realiz.	Fonte Financiamento (%)			Resp.	Datas (Mês/Ano)		Fases de Exec.	Realizado (a)	Despesas						Total previsto (i) = (a)+(b)+(e)+(f)+(g)+(h)	
		Ano / N°	Ação				AC	AA	FC		Início	Fim			2017		Anos seguintes					
															Total (b)=(c)+(d)	Financiam. definido (c)	Financiam. não definido (d)	2018 (e)	2019 (f)	2020 (g)		Outros (h)
01 INVESTIMENTO / SECTOR ÁGUA																						
01 002 Obras Novas																						
01	002	2011/487		Alteração das Ensecadeiras da Barragem de Fagilde	00	07010407	E	100		DEL	01/2016	12/2018	1	10.000	10.000		200.000					210.000
01	002	2013/510		Ampliação da Cisterna e Tratamento de Lamas da ETA de Fagilde	00	07010407	E	100		DEL	01/2016	12/2020	1	2.000	2.000		2.000.000	1.500.000	700.000			4.202.000
01	002	2014/518		Novos filtros para a ETA da Maeira	00	07010407	E	100		DEL	01/2016	12/2019	0	2.000	2.000		200.000	200.000				402.000
01	002	2014/522		Limpeza da Albufeira do Açude da Maeira	00	07010407	E	100		DEL	01/2016	12/2018	0	2.000	2.000		100.000					102.000
01	002	2015/531		Outras Obras de Abastecimento de Água	00	07010407	E	15	85	DEL	01/2016	12/2020	1	250.000	250.000		300.000	500.000	100.000			1.150.000
01	002	2016/532		Ampliação do Abastecimento de Água no Sector II	00	07010407	E	100		DEL	01/2016	12/2019	1	10.000	10.000		300.000	300.000				610.000
01	002	2016/533		Reservatório do Fontelo	00	07010407	E	100		DEL	01/2016	12/2019	0	5.000	5.000		200.000	300.000				505.000
01	002	2016/534		Abastecimento de Água a Ribafeita - Conclusão	00	07010407	E	100		DEL	01/2016	12/2019	1	100.000	100.000		200.000	200.000				500.000
01	002	2016/535		Nova Conduta desde o Reservatório do Viso até à Circunvalação	00	07010407	E	100		DEL	01/2016	12/2020	0	1.000	1.000		200.000	200.000	200.000			601.000
01	002	2016/536		Nova Conduta Elevatória da ETA de Fagilde até ao Viso	00	07010407	E	100		DEL	01/2016	12/2020	0	1.000	1.000		100.000	500.000	1.000.000			1.601.000
01	002	2016/537		Instalação de Micro-Turbina na Conduta de Água Bruta	00	07010407	E	100		DEL	01/2016	12/2019	0	1.000	1.000		100.000	200.000				301.000
01	002	2017/538		Requalificação da Estação Elevatória da Muna	00	07010301	E	100		DEL	01/2017	12/2020	0	2.000	2.000		100.000	100.000	200.000			402.000
01	002	2017/539		Requalificação da Estação Elevatória de Vale de Fachas	00	07010301	E	100		DEL	01/2017	12/2020	0	2.000	2.000		100.000	100.000	200.000			402.000
01	002	2017/540		Remodelação da Rede de Água no Bairro de Santa Rita	00	07010407	E			DEL	01/2017	12/2019	1	5.000	5.000		40.000	50.000				95.000
Totais do Programa 002:														423.000	423.000		11.040.000	8.150.000	3.310.000		0	32.923.000
Totais do Objetivo 01:														1.450.277	1.660.000	1.660.000	0	13.595.000	10.705.000	5.365.000	0	32.775.277
02 INVESTIMENTO / SECTOR SANEAMENTO																						
02 001 Empreitadas em Curso																						
02	001	1999/501		Remodelação do Edifício sede dos SMAS de Viseu.	00	07010301	E	100		DEL	01/1999	12/2017	9	39.585	32.000	32.000						71.585
02	001	2008/571		ETAR de Viseu Sul e Emissários	00	07010403	E	100		DEL	01/2008	12/2017	9	15.839.574	400.000	400.000						16.239.574
02	001	2009/607		Desactivação de ETAR's existentes	00	07010403	E	100		DEL	01/2009	12/2020	1		1.000	1.000	500.000	500.000	500.000			1.501.000
02	001	2012/644		Execução de Ramais de Saneamento no Concelho em 2013	00	07010402	E	100		DEE	01/2012	12/2017	4	43.135	15.000	15.000						58.135
02	001	2012/645		Prolongamentos das Redes de Saneamento do Concelho em 2013	00	07010402	E	100		DEL	01/2012	12/2017	3	148.400	1.000	1.000						149.400
02	001	2013/653		Contratos- Programa com as Juntas de Freguesia em 2013	00	08050102	O	100		DEE	01/2013	12/2017	4	200.063	2.000	2.000						202.063
02	001	2013/655		Pequenas Ampliações da Rede de Saneamento em 2013	00	07010402	E	100		DEL	01/2013	12/2017	4	212.041	12.000	12.000						224.041

Serviços Municipalizados de Água e Saneamento de Viseu

Grandes Opções do Plano do ano 2017

(valores em euros)

Obj.	Prog.	Projeto		Designação	Código Classificação Orçamental	Forma de Realiz.	Fonte Financiamento (%)			Resp.	Datas (Mês/Ano)		Fases de Exec.	Despesas							Total previsto (i) = (a)+(b)+(e)+(f)+(g)+(h)
														2017			Anos seguintes				
		Ano / N.º	Ação				AC	AA	FC		Início	Fim		Realizado (a)	Total (b)=(c)+(d)	Financiam. definido (c)	Financiam. não definido (d)	2018 (e)	2019 (f)	2020 (g)	
02 INVESTIMENTO / SECTOR SANEAMENTO																					
02 001 Empreitadas em Curso																					
02	001	2013/661		Reposições de Pavimentos em Betuminoso no Concelho em 2014	00 07010401	E		100		DEE	01/2013	12/2017	4	140.350	1.000	1.000					141.350
02	001	2014/663		Contratos Programa com as Juntas de Freguesia em 2014	00 08050102	O		100		DEE	01/2014	12/2017	4	198.697	120.000	120.000					318.697
02	001	2014/665		Pequenas Ampliações Rede de Saneamento em 2014	00 07010402	E		100		DEL	01/2014	12/2017	3	32.142	1.000	1.000					33.142
02	001	2015/675		Contratos Programa com as Juntas de Freguesia	00 08050102	O		100		DEE	01/2016	12/2020	3	297.298	400.000	400.000	500.000	500.000	500.000		2.197.298
02	001	2015/677		Execução de Ramais de Saneamento no Concelho	00 07010402	E		100		DEE	01/2016	12/2020	3	57.694	200.000	200.000	200.000	100.000	100.000		657.694
02	001	2015/678		Prolongamentos das Redes de Saneamento do Concelho	00 07010402	E		100		DEL	01/2016	12/2020	3	17.397	170.000	170.000	200.000	100.000	100.000		587.397
02	001	2015/679		Pequenas Ampliações da Rede de Saneamento	00 07010402	E		100		DEL	01/2016	12/2020	3	104.640	150.000	150.000	200.000	100.000	100.000		654.640
02	001	2015/680		Remodelação da Rede de Saneamento do Concelho	00 07010402	E		100		DEL	01/2016	12/2020	3	73.766	50.000	50.000	200.000	100.000	100.000		523.766
02	001	2015/681		Reposições de Pavimentos em Betuminoso no Concelho	00 07010401	E		100		DEE	01/2016	12/2020	3	34.996	100.000	100.000	200.000	100.000	100.000		534.996
02	001	2015/682		Reposições de Pavimentos em Calçada no Concelho	00 07010401	E		100		DEE	01/2016	12/2020	3	54.897	20.000	20.000	20.000	50.000	50.000		194.897
02	001	2015/683		Pequenas Repavimentações	00 07010401	E		100		DEE	01/2016	12/2020	3	19.217	100.000	100.000	20.000	100.000	100.000		339.217
02	001	2015/684		Reabilitação da Rede Hidrográfica do Rio Pavia	00 07010402	E		100		DEL	01/2016	12/2020	3	41.234	70.000	70.000	200.000	100.000	100.000		511.234
Totais do Programa 001:													17.555.128	1.845.000	1.845.000	2.240.000	1.750.000	1.750.000		25.140.128	
02 002 Obras Novas																					
02	002	1996/404		Ampliação da Rede de Esgotos do Concelho	00 07010402	E		100		DEL	01/1900	12/2017	9	1.571.749	1.000	1.000					1.572.749
02	002	1998/425		Construção de Estações Elevatórias de Esgotos	00 07010403	E		100		DEL	01/2003	12/2019	4	244.082	5.000	5.000	100.000	10.000			359.082
02	002	2001/456		Requalificação de Sistemas de Tratamento de Águas Residuais	00 07010402	E		100		DEL	01/2003	12/2019	4	436.089	50.000	50.000	200.000	200.000			886.089
02	002	2002/510		Conservação e Reparação da Rede de Esgotos do Concelho	00 07010402	E		100		DEE	01/2003	12/2020	3	155.553	50.000	50.000	100.000	100.000	100.000		505.553
02	002	2006/554		Requalificação de Fontes Ornamentais	00 07010413	E		100		DEL	01/2016	12/2019	0		2.000	2.000	50.000	50.000			102.000
02	002	2015/676		Protocolos com as Juntas de Freguesia	00 08050102	O		100		DEE	01/2016	12/2020	0		1.000	1.000	100.000	100.000	100.000		301.000
02	002	2015/685		Outras Obras de Saneamento	00 07010402	E		15	85	DEL	01/2016	12/2020	1		400.000	400.000	500.000	500.000	500.000		1.900.000
02	002	2015/687		Estações Elevatórias e Emissários até à ETAR de Silgueiros	00 07010402	E		100		DEL	01/2016	12/2020	0		1.000	1.000	500.000	300.000	100.000		901.000
02	002	2015/688		Reutilização das Águas Usadas da ETAR de Viseu Sul	00 07010402	E		100		DEL	01/2016	12/2020	0		1.000	1.000	1.000.000	4.000.000	5.000.000		10.001.000
02	002	2016/689		Saneamento a Ribafeita - Conclusão	00 07010402	E		100		DEL	01/2016	12/2019	1		100.000	100.000	200.000	200.000			500.000
02	002	2017/690		Ligação Saneam. de Oliv. Barreiros e Silgueiros à ETAR Viseu Sul	00 07010402	E		100		DEL	01/2017	12/2020	0		100.000	100.000	500.000	500.000	600.000		1.700.000
02	002	2017/691		Remodelação Redes de Esgotos e Águas Pluviais Bairro de Santa Rita	00 07010402	E		100		DEL	01/2017	12/2019	1		5.000	5.000	100.000	100.000			205.000

Serviços Municipalizados de Água e Saneamento de Viseu

Grandes Opções do Plano do ano 2017

(valores em euros)

Obj.	Prog.	Projeto		Designação	Código Classificação Orçamental	Forma de Realiz.	Fonte Financiamento (%)			Resp.	Datas (Mês/Ano)		Fases de Exec.	Realizado (a)	Despesas							Total previsto (i) = (a)+(b)+(e)+(f)+(g)+(h)
		Ano / N°	Ação				AC	AA	FC		Início	Fim			2017			Anos seguintes				
															Total (b)=(c)+(d)	Financiam. definido (c)	Financiam. não definido (d)	2018 (e)	2019 (f)	2020 (g)	Outros (h)	
02 INVESTIMENTO / SECTOR SANEAMENTO																						
02 002 Obras Novas																						
02	002	2017/692		ETAR de Viseu Norte (1ª. Fase)	00	07010403	E		100	DEL	01/2017	12/2020	0	3.000	3.000		500.000	500.000	1.000.000		2.003.000	
02	002	2017/693		Emissário da ETAR de Viseu Norte	00	07010402	E		100	DEL	01/2017	12/2020	0	2.000	2.000		500.000	1.000.000	1.000.000		2.502.000	
Totais do Programa 002:														2.407.474	721.000	721.000		4.350.000	7.560.000	8.400.000		23.438.474
Totais do Objetivo 02:														19.962.601	2.566.000	2.566.000	0	6.590.000	9.310.000	10.150.000	0	48.578.601
03 TERRENOS E RECURSOS NATURAIS																						
03 001 Terrenos para Construção																						
03	001	2003/1		Terrenos para Construção de Depósitos de Água	00	070101	O			DEL	01/2011	12/2020		53.870	10.000	10.000	20.000	20.000	20.000		123.870	
03	001	2003/2		Terrenos para Construção Estações Depuradoras de Esgotos.	00	070101	O			DEL	01/2011	12/2020		545.181	130.000	130.000	100.000	50.000	50.000		875.181	
Totais do Programa 001:														599.051	140.000	140.000		120.000	70.000	70.000		999.051
Totais do Objetivo 03:														599.051	140.000	140.000	0	120.000	70.000	70.000	0	999.051
04 EDIFÍCIOS E OUTRAS CONSTRUÇÕES																						
04 1 Outras																						
04	1	2003/3		Edifícios e Outras Construções- Outras.	00	07010307	O			DEL	01/2011	12/2020		617.732	100.000	100.000	50.000	50.000	50.000		867.732	
04	1	2010/4		Remodelação do Açude do Rio Pavia - Casa da Ribeira	00	07010413	E			DEL	01/2017	12/2019			1.000	1.000	200.000	100.000		301.000		
04	1	2010/6		Projeto e Construção do Edifício dos SMAS de Viseu	00	07010301	E			DEL	01/2017	12/2019			5.000	5.000	500.000	500.000		1.005.000		
Totais do Programa 1:														617.732	106.000	106.000		750.000	650.000	50.000		2.173.732
Totais do Objetivo 04:														617.732	106.000	106.000	0	750.000	650.000	50.000	0	2.173.732
05 EQUIPAMENTO BÁSICO OUTRAS MÁQUINAS E INSTALAÇÃO																						
05 051 Investimento Sector Água																						
05	051	1998/511		Redes de Distribuição Domiciliárias.	00	07010407	O			DEE	01/2011	12/2020			5.000	5.000	5.000	5.000	5.000		20.000	
05	051	1998/512		Redes de Distribuição de Fontenários.	00	07010407	O			DEE	01/2011	12/2020		71.391	20.000	20.000	20.000	20.000	20.000		151.391	
05	051	1998/513		Máquinas e Aparelhagem Diversa.	00	07011002	O			DEE	01/2011	12/2020		1.032.665	100.000	100.000	50.000	50.000	50.000		1.282.665	
05	051	1998/514		Captações de Água.	00	07010407	O			DEE	01/2011	12/2020		29.054	30.000	30.000	30.000	30.000	30.000		149.054	
05	051	1998/515		Ramais de BT e MT	00	07010413	O			DEE	01/2011	12/2020		377.796	10.000	10.000	5.000	5.000	5.000		402.796	
Totais do Programa 051:														1.510.906	165.000	165.000		110.000	110.000	110.000		2.005.906

Serviços Municipalizados de Água e Saneamento de Viseu

Grandes Opções do Plano do ano 2017

(valores em euros)

Obj.	Prog.	Projeto		Designação	Código Classificação Orçamental	Forma de Realiz.	Fonte Financiamento (%)			Resp.	Datas (Mês/Ano)		Fases de Exec.	Realizado (a)	Despesas							Total previsto (i) = (a)+(b)+(e)+(f)+(g)+(h)
		Ano / N°	Ação				2017				Anos seguintes											
							AC	AA	FC		Total (b)=(c)+(d)	Financiam. definido (c)			Financiam. não definido (d)	2018 (e)	2019 (f)	2020 (g)	Outros (h)			
05				EQUIPAMENTO BÁSICO OUTRAS MÁQUINAS E INSTALAÇÃO																		
05 052				Investimento Sector Saneamento																		
05	052	1998/521		Máquinas e Aparelhagem Diversa.	00	07011002	O			DEE	01/2011	12/2020		387.485	30.000	30.000		20.000	20.000	20.000		477.485
Totais do Programa 052:														387.485	30.000	30.000		20.000	20.000	20.000		477.485
05 053				Investimento Sector Piscinas																		
05	053	1998/531		Máquinas e Aparelhagem Diversa	00	07011002	O			DEE	01/2011	12/2020		103.752	10.000	10.000		5.000	5.000	5.000		128.752
Totais do Programa 053:														103.752	10.000	10.000		5.000	5.000	5.000		128.752
05 054				Investimento Sector Oficinas																		
05	054	1998/541		Máquinas e Aparelhagem Diversa	00	07011002	O			DEE	01/2011	12/2020		21.845	5.000	5.000		5.000	5.000	5.000		41.845
Totais do Programa 054:														21.845	5.000	5.000		5.000	5.000	5.000		41.845
Totais do Objetivo 05:														2.023.987	210.000	210.000	0	140.000	140.000	140.000	0	2.653.987
06				FERRAMENTAS E UTENSÍLIOS																		
06 061				Investimento Sector Água																		
06	061	1996/611		Aparelhagem de Medida e Controle	00	070111	O			DAF	01/2011	12/2020		377.348	50.000	50.000		20.000	20.000	20.000		487.348
06	061	1996/612		Outras Ferramentas e Utensílios	00	070111	O			DEE	01/2011	12/2020		20.310	5.000	5.000		5.000	5.000	5.000		40.310
Totais do Programa 061:														397.658	55.000	55.000		25.000	25.000	25.000		527.658
06 062				Investimento Sector Saneamento																		
06	062	1996/621		Outras Ferramentas e Utensílios.	00	070111	O			DEE	01/2011	12/2020		14.096	5.000	5.000		5.000	5.000	5.000		34.096
Totais do Programa 062:														14.096	5.000	5.000		5.000	5.000	5.000		34.096
06 063				Investimento Sector Piscinas																		
06	063	1996/631		Outras Ferramentas e Utensílios.	00	070111	O			DEE	01/2011	12/2020		12.940	5.000	5.000		5.000	5.000	5.000		32.940
Totais do Programa 063:														12.940	5.000	5.000		5.000	5.000	5.000		32.940
06 064				Investimento Sector Oficinas																		
06	064	1996/641		Outras Ferramentas e Utensílios	00	070111	O			DEE	01/2011	12/2020		5.927	5.000	5.000		5.000	5.000	5.000		25.927
Totais do Programa 064:														5.927	5.000	5.000		5.000	5.000	5.000		25.927
Totais do Objetivo 06:														430.622	70.000	70.000	0	40.000	40.000	40.000	0	620.622

Serviços Municipalizados de Água e Saneamento de Viseu

Grandes Opções do Plano do ano 2017

(valores em euros)

Obj.	Prog.	Projeto		Designação	Código Classificação Orçamental	Forma de Realiz.	Fonte Financiamento (%)			Resp.	Datas (Mês/Ano)		Fases de Exec.	Realizado (a)	Despesas							Total previsto (i) = (a)+(b)+(e)+(f)+(g)+(h)
		Ano / N°	Ação				2017				Anos seguintes											
							AC	AA	FC		Total (b)=(c)+(d)	Financiam. definido (c)			Financiam. não definido (d)	2018 (e)	2019 (f)	2020 (g)	Outros (h)			
07				MATERIAL DE CARGA E TRANSPORTE																		
07 1				Outros																		
07 1	2003/4			Material de Carga e Transporte	00 07010602	O			DEE	01/2011	12/2020		386.554	50.000	50.000		50.000	50.000	30.000		566.554	
Totais do Programa 1:													386.554	50.000	50.000		50.000	50.000	30.000		566.554	
Totais do Objetivo 07:													386.554	50.000	50.000	0	50.000	50.000	30.000	0	566.554	
08				EQUIPAMENTO ADMINISTRATIVO SOCIAL E MOBIL. DIVI																		
08 081				Mobiliário administrativo - Outros sectores																		
08 081	2003/5			Mobiliário Administrativo/Outros Sectores- Outros	00 070109	O			DAF	01/2011	12/2020		60.418	5.000	5.000		5.000	5.000	5.000		80.418	
Totais do Programa 081:													60.418	5.000	5.000		5.000	5.000	5.000		80.418	
08 082				Equipamento Informático																		
08 082	2003/10			Hardware	00 070107	O			DAF	01/2011	12/2020		263.510	50.000	50.000		50.000	50.000	50.000		463.510	
08 082	2003/11			Software	00 070108	O			DAF	01/2011	12/2020		275.557	50.000	50.000		50.000	50.000	50.000		475.557	
Totais do Programa 082:													539.067	100.000	100.000		100.000	100.000	100.000		939.067	
08 083				Outras Máquinas																		
08 083	2003/8			Outras	00 070109	O			DAF	01/2011	12/2020		29.557	5.000	5.000		5.000	5.000	5.000		49.557	
Totais do Programa 083:													29.557	5.000	5.000		5.000	5.000	5.000		49.557	
08 084				Mobiliário de Piscinas																		
08 084	2003/9			Mobiliário de Piscinas	00 070109	O			DAF	01/2011	12/2020		60.298	5.000	5.000		5.000	5.000	5.000		80.298	
Totais do Programa 084:													60.298	5.000	5.000		5.000	5.000	5.000		80.298	
Totais do Objetivo 08:													689.340	115.000	115.000	0	115.000	115.000	115.000	0	1.149.340	
09				OUTRAS IMOBILIZACOES CORPÓREAS																		
09 091				Encadernações																		
09 091	2003/6			Outras Imobilizações Corpóreas- Encadernações-Outras	00 070115	O			DAF	01/2011	12/2020		3.884	1.000	1.000		1.000	1.000	1.000		7.884	
Totais do Programa 091:													3.884	1.000	1.000		1.000	1.000	1.000		7.884	

Serviços Municipalizados de Água e Saneamento de Viseu

Grandes Opções do Plano do ano 2017

(valores em euros)

Obj.	Prog.	Projeto		Designação	Código Classificação Orçamental	Forma de Realiz.	Fonte Financiamento (%)			Resp.	Datas (Mês/Ano)		Fases de Exec.	Realizado (a)	Despesas							Total previsto (i) = (a)+(b)+(e)+(f)+(g)+(h)
		Ano / N.º	Ação				AC	AA	FC		Início	Fim			2017			Anos seguintes				
															Total (b)=(c)+(d)	Financiam. definido (c)	Financiam. não definido (d)	2018 (e)	2019 (f)	2020 (g)	Outros (h)	
09				OUTRAS IMOBILIZACOES CORPÓREAS																		
09	092			Outras Imobilizações Corpóreas																		
09	092	2003/7		Outras	00	070115	O		DAF	01/2011	12/2020		97.766	1.000	1.000		1.000	1.000	1.000		101.766	
Totais do Programa 092:													97.766	1.000	1.000		1.000	1.000	1.000		101.766	
Totais do Objetivo 09:													101.650	2.000	2.000	0	2.000	2.000	2.000	0	109.650	
10				DESPESAS DE INSTALAÇÃO E EXPANSÃO																		
10	010			Estudos e Projectos																		
10	010	1998/100		Projectos	00	070113	O		DEQ	01/2011	12/2020		777.064	200.000	200.000		100.000	100.000	100.000		1.277.064	
10	010	1998/103		Levantamentos Topográficos.	00	070113	O		DEQ	01/2011	12/2020		141.542	10.000	10.000		10.000	10.000	10.000		181.542	
10	010	1998/104		Sistema de Informação Geográfica	00	070113	O		DEQ	01/2011	12/2019		22.987	10.000	10.000		100.000	100.000		232.987		
10	010	2009/105		Outros Estudos	00	070113	O		DEQ	01/2011	12/2019		240.936	70.000	70.000		100.000	100.000		510.936		
10	010	2013/106		Fiscalização de Empreitadas	00	070113	O		DEL	01/2013	12/2019		655.713	100.000	100.000		200.000	100.000		1.055.713		
Totais do Programa 010:													1.838.242	390.000	390.000		510.000	410.000	110.000		3.258.242	
Totais do Objetivo 10:													1.838.242	390.000	390.000	0	510.000	410.000	110.000	0	3.258.242	
11				Propriedade Industrial e Outros Direitos																		
11	011			Direitos de Propriedade e Outros																		
11	011	2004/110		Direitos de Propriedade	00	070113	O		DAF	01/2011	12/2020		143.813	70.000	70.000		10.000	10.000	10.000		243.813	
11	011	2004/111		Outros	00	070113	O		DAF	01/2011	12/2020			1.000	1.000		1.000	1.000	1.000		4.000	
Totais do Programa 011:													143.813	71.000	71.000		11.000	11.000	11.000		247.813	
Totais do Objetivo 11:													143.813	71.000	71.000	0	11.000	11.000	11.000	0	247.813	
12				Administração Geral/Outras Atividades																		
12	02			Aquisição de Bens e Serviços																		
12	02	2013/1		Máterias primas e Subsidiárias	00	020101	O		DAF	01/2017	12/2017			1.000.000	1.000.000						1.000.000	
12	02	2013/2		Combustíveis e Lubrificantes																		
12	02	2013/2	1	Outros	00	02010299	O		DAF	01/2017	12/2017			250.000	250.000						250.000	
12	02	2013/3		Vestuário e artigos pessoais	00	020107	O		DAF	01/2017	12/2017			20.000	20.000						20.000	
12	02	2013/4		Material de escritório	00	020108	O		DAF	01/2017	12/2017			20.000	20.000						20.000	
12	02	2013/5		Material de transporte-peças	00	020112	O		DAF	01/2017	12/2017			30.000	30.000						30.000	
12	02	2013/6		Encargos das instalações	00	020201	O		DAF	01/2017	12/2017			2.060.000	2.060.000						2.060.000	

Serviços Municipalizados de Água e Saneamento de Viseu

Grandes Opções do Plano do ano 2017

(valores em euros)

Obj.	Prog.	Projeto		Designação	Código Classificação Orçamental	Forma de Realiz.	Fonte Financiamento (%)			Resp.	Datas (Mês/Ano)		Fases de Exec.	Realizado (a)	Despesas							Total previsto (i) = (a)+(b)+(e)+(f)+(g)+(h)		
		Ano / N.º	Ação				AC	AA	FC		Início	Fim			2017			Anos seguintes						
															Total (b)=(c)+(d)	Financiam. definido (c)	Financiam. não definido (d)	2018 (e)	2019 (f)	2020 (g)	Outros (h)			
12				Administração Geral/Outras Atividades																				
12 02				Aquisição de Bens e Serviços																				
12 02	2013/7			Limpeza e higiene	00 020202	O				DAF	01/2017	12/2017		120.000	120.000							120.000		
12 02	2013/8			Conservação de bens	00 020203	O				DAF	01/2017	12/2017		220.000	220.000							220.000		
12 02	2013/9			Comunicações	00 020209	O				DAF	01/2017	12/2017		260.000	260.000							260.000		
12 02	2013/10			Seguros	00 020212	O				DAF	01/2017	12/2017		30.000	30.000							30.000		
12 02	2013/11			Formação	00 020215	O				DAF	01/2017	12/2017		25.000	25.000							25.000		
12 02	2013/12			Vigilância e segurança	00 020218	O				DAF	01/2017	12/2017		120.000	120.000							120.000		
12 02	2013/13			Assistência técnica	00 020219	O				DAF	01/2017	12/2017		60.000	60.000							60.000		
12 02	2013/14			Outros trabalhos especializados	00 020220	O				DAF	01/2017	12/2017		900.000	900.000							900.000		
12 02	2013/15			Encargos de cobrança de receitas	00 020224	O				DAF	01/2017	12/2017		50.000	50.000							50.000		
12 02	2013/16			Outros serviços	00 020225	O				DAF	01/2017	12/2017		400.000	400.000							400.000		
Totais do Programa 02:															5.565.000	5.565.000								5.565.000
Totais do Objetivo 12:														0	5.565.000	5.565.000	0	0	0	0	0	0	0	5.565.000
13				Operações da Dívida Autárquica																				
13 04				Transferências correntes																				
13 04	2013/40			C.M.Viseu - Juros	00 0405010101	O				DAF	01/2017	12/2017		61.000	61.000							61.000		
Totais do Programa 04:															61.000	61.000								61.000
13 08				Transferências de capital																				
13 08	2013/41			C.M.Viseu - Amortizações de capital	00 0805010101	O				DAF	01/2017	12/2017		216.000	216.000							216.000		
Totais do Programa 08:															216.000	216.000								216.000
Totais do Objetivo 13:														0	277.000	277.000	0	0	0	0	0	0	0	277.000
14				Diversas não especificadas																				
14 06				Outras despesas correntes																				
14 06	2013/50			Impostos e Taxas	00 060201	O				DAF	01/2017	12/2017		200.000	200.000							200.000		
14 06	2013/51			Outras restituições	00 06020301	O				DAF	01/2017	12/2017		60.000	60.000							60.000		

Serviços Municipalizados de Água e Saneamento de Viseu

Grandes Opções do Plano do ano 2017

(valores em euros)

Obj.	Prog.	Projeto		Designação	Código Classificação Orçamental	Forma de Realiz.	Fonte Financiamento (%)			Resp.	Datas (Mês/Ano)		Fases de Exec.	Realizado (a)	Despesas							Total previsto (i) = (a)+(b)+(e)+(f)+(g)+(h)					
		Ano / Nº	Ação				2017				Anos seguintes																
							AC	AA	FC		Total (b)=(c)+(d)	Financiam. definido (c)			Financiam. não definido (d)	2018 (e)	2019 (f)	2020 (g)	Outros (h)								
14		Diversas não especificadas																									
14 06		Outras despesas correntes																									
14	06	2013/52		Serviços bancários	00 06020304	O			DAF	01/2017	12/2017			60.000	60.000								60.000				
Totais do Programa 06:																320.000	320.000										320.000
Totais do Objetivo 14:														0		320.000	320.000	0	0	0	0	0	0	0			320.000
Total Geral:														28.243.870		11.542.000	11.542.000	0	21.923.000	21.503.000	16.083.000						99.294.870

ORGÃO EXECUTIVO

Em _____ de _____ de _____

ORGÃO DELIBERATIVO

Em _____ de _____ de _____

Plano plurianual de Investimentos

Serviços Municipalizados de Água e Saneamento de Viseu

Plano PluriAnual de Investimentos do ano 2017

(valores em euros)

Obj.	Prog.	Projeto		Designação	Código Classificação Orçamental	Forma de Realiz.	Fonte Financiamento (%)			Resp.	Datas (Mês/Ano)		Fases de Exec.	Realizado (a)	Despesas							Total previsto (i) = (a)+(b)+(e)+(f)+(g)+(h)
		Ano / Nº	Ação				AC	AA	FC		Início	Fim			2017				Anos seguintes			
															Total (b)=(c)+(d)	Financiam. definido (c)	Financiam. não definido (d)	2018 (e)	2019 (f)	2020 (g)	Outros (h)	
01 INVESTIMENTO / SECTOR ÁGUA																						
01 001 Empreitadas em Curso																						
01	001	2000/361		Conservação da ETA de Nesprido (Fagilde)	00	07010407	E	100		DEL	01/2005	12/2020	4	389.657	50.000	50.000		100.000	100.000	100.000		739.657
01	001	2004/388		Ampliação da ETA da Maeira	00	07010407	E	100		DEL	01/2005	12/2020	3	38.191	50.000	50.000		500.000	500.000	300.000		1.388.191
01	001	2012/495		Ampliação do Sistema de Telegestão da Rede de Água do Concelho	00	07010407	E	100		DEL	01/2012	12/2017	0	98.229	1.000	1.000						99.229
01	001	2012/500		Execução de Ramais de Água no Concelho em 2013	00	07010407	E	100		DEE	01/2012	12/2017	4	82.445	10.000	10.000						92.445
01	001	2012/501		Prolongamentos da Rede de Água do Concelho em 2013	00	07010407	E	100		DEL	01/2012	12/2017	4	138.361	1.000	1.000						139.361
01	001	2014/523		Sistema de Telemetria dos Contadores de Água	00	07011002	E	100		DEL	01/2016	12/2020	3	98.115	100.000	100.000		1.000.000	1.000.000	1.000.000		3.198.115
01	001	2015/526		Execução de Ramais de Água no Concelho	00	07010407	E	100		DEE	01/2016	12/2020	3	228.941	300.000	300.000		200.000	100.000	100.000		928.941
01	001	2015/527		Prolongamentos da Rede de Água do Concelho	00	07010407	E	100		DEL	01/2016	12/2020	3	4.686	100.000	100.000		100.000	100.000	100.000		404.686
01	001	2015/528		Pequenas Ampliações da Rede de Água	00	07010407	E	100		DEL	01/2016	12/2020	3	17.345	50.000	50.000		100.000	100.000	100.000		367.345
01	001	2015/529		Remodelação da Rede de Água do Concelho	00	07010407	E	100		DEL	01/2016	12/2020	3	52.409	100.000	100.000		100.000	100.000	100.000		452.409
01	001	2015/530		Requalificação de Reservatórios Existentes	00	07010407	E	100		DEL	01/2016	12/2019	3	55.060	50.000	50.000		200.000	300.000			605.060
Totais do Programa 001:													1.203.438	812.000	812.000	0	2.300.000	2.300.000	1.800.000	0	8.415.438	
01 002 Obras Novas																						
01	002	2002/369		Sistema de Tratamento de Lamas da ETA de Fagilde	00	07010407	E	100		DEL	01/2016	12/2020	1		2.000	2.000		1.000.000	200.000	100.000		1.302.000
01	002	2005/401		Ampliação do Reservatório de São João de Lourosa.	00	07010407	E	100		DEL	01/2016	12/2019	0		2.000	2.000		300.000	300.000			602.000
01	002	2005/403		Novas Condutas do Reservatório de Vale de Fachas Rio de Loba.	00	07010407	E	100		DEL	01/2016	12/2019	0		2.000	2.000		300.000	200.000			502.000
01	002	2006/415		Comportas nos Descarregadores Suplementares da Barragem Fagilde	00	07010407	E	100		DEL	01/2016	12/2020	1		1.000	1.000		500.000	100.000	10.000		611.000
01	002	2007/426		Novos Reservatórios no Viso	00	07010407	E	100		DEL	01/2016	12/2020	1		2.000	2.000		1.500.000	1.500.000	500.000		3.502.000
01	002	2008/434		Barragem no Rio Vouga - Estudos	00	07010407	E	100		DEL	01/2016	12/2019	0		5.000	5.000		500.000	100.000			605.000
01	002	2008/435		Estação de Tratamento de Água do Vouga - Estudos	00	07010407	E	100		DEL	01/2016	12/2019	0		5.000	5.000		300.000	100.000			405.000
01	002	2010/473		Conduta Adutora da ETA do Vouga até ao Reservatório do Viso - Estudos	00	07010407	E	100		DEL	01/2016	12/2019	0		5.000	5.000		300.000	100.000			405.000
01	002	2010/474		Ampliação do Reservatório de Figueiró	00	07010407	E	100		DEL	01/2016	12/2019	0		2.000	2.000		300.000	200.000			502.000
01	002	2010/475		Remodelação da Conduta de Vildemoinhos até Figueiró	00	07010407	E	100		DEL	01/2016	12/2019	0		2.000	2.000		400.000	200.000			602.000
01	002	2010/485		Ampliação da Cisterna e Estação Elevatória da ETA de Fagilde	00	07010407	E	100		DEL	01/2016	12/2020	1		2.000	2.000		1.500.000	1.000.000	300.000		2.802.000
01	002	2011/487		Alteração das Ensecadeiras da Barragem de Fagilde	00	07010407	E	100		DEL	01/2016	12/2018	1		10.000	10.000		200.000				210.000
01	002	2013/510		Ampliação da Cisterna e Tratamento de Lamas da ETA de Fagilde	00	07010407	E	100		DEL	01/2016	12/2020	1		2.000	2.000		2.000.000	1.500.000	700.000		4.202.000
01	002	2014/518		Novos filtros para a ETA da Maeira	00	07010407	E	100		DEL	01/2016	12/2019	0		2.000	2.000		200.000	200.000			402.000

Serviços Municipalizados de Água e Saneamento de Viseu

Plano PluriAnual de Investimentos do ano 2017

(valores em euros)

Obj.	Prog.	Projeto		Designação	Código Classificação Orçamental	Forma de Realiz.	Fonte Financiamento (%)			Resp.	Datas (Mês/Ano)		Fases de Exec.	Realizado (a)	Despesas							Total previsto (i) = (a)+(b)+(e)+(f)+(g)+(h)
		Ano / Nº	Ação				AC	AA	FC		Início	Fim			2017			Anos seguintes				
															Total (b)=(c)+(d)	Financiam. definido (c)	Financiam. não definido (d)	2018 (e)	2019 (f)	2020 (g)	Outros (h)	
01		INVESTIMENTO / SECTOR ÁGUA																				
01 002		Obras Novas																				
01 002	2014/522		Limpeza da Albufeira do Açude da Maeira	00 07010407	E	100			DEL	01/2016	12/2018	0		2.000	2.000		100.000					102.000
01 002	2015/531		Outras Obras de Abastecimento de Água	00 07010407	E	15	85		DEL	01/2016	12/2020	1		250.000	250.000		300.000	500.000	100.000			1.150.000
01 002	2016/532		Ampliação do Abastecimento de Água no Sector II	00 07010407	E	100			DEL	01/2016	12/2019	1		10.000	10.000		300.000	300.000				610.000
01 002	2016/533		Reservatório do Fontelo	00 07010407	E	100			DEL	01/2016	12/2019	0		5.000	5.000		200.000	300.000				505.000
01 002	2016/534		Abastecimento de Água a Ribafeita - Conclusão	00 07010407	E	100			DEL	01/2016	12/2019	1		100.000	100.000		200.000	200.000				500.000
01 002	2016/535		Nova Conduta desde o Reservatório do Viso até à Circunvalação	00 07010407	E	100			DEL	01/2016	12/2020	0		1.000	1.000		200.000	200.000	200.000			601.000
01 002	2016/536		Nova Conduta Elevatória da ETA de Fagilde até ao Viso	00 07010407	E	100			DEL	01/2016	12/2020	0		1.000	1.000		100.000	500.000	1.000.000			1.601.000
01 002	2016/537		Instalação de Micro-Turbina na Conduta de Água Bruta	00 07010407	E	100			DEL	01/2016	12/2019	0		1.000	1.000		100.000	200.000				301.000
01 002	2017/538		Requalificação da Estação Elevatória da Muna	00 07010301	E	100			DEL	01/2017	12/2020	0		2.000	2.000		100.000	100.000	200.000			402.000
01 002	2017/539		Requalificação da Estação Elevatória de Vale de Fachas	00 07010301	E	100			DEL	01/2017	12/2020	0		2.000	2.000		100.000	100.000	200.000			402.000
01 002	2017/540		Remodelação da Rede de Água no Bairro de Santa Rita	00 07010407	E				DEL	01/2017	12/2019	1		5.000	5.000		40.000	50.000				95.000
Totais do Programa 002:													0	423.000	423.000	0	11.040.000	8.150.000	3.310.000	0	22.923.000	
Totais do Objetivo 01:													1.203.438	1.235.000	1.235.000	0	13.340.000	10.450.000	5.110.000	0	31.338.438	
02		INVESTIMENTO / SECTOR SANEAMENTO																				
02 001		Empreitadas em Curso																				
02 001	1999/501		Remodelação do Edifício sede dos SMAS de Viseu.	00 07010301	E	100			DEL	01/1999	12/2017	9		39.585	32.000	32.000						71.585
02 001	2008/571		ETAR de Viseu Sul e Emissários	00 07010403	E	100			DEL	01/2008	12/2017	9		15.839.574	400.000	400.000						16.239.574
02 001	2009/607		Desactivação de ETAR's existentes	00 07010403	E	100			DEL	01/2009	12/2020	1			1.000	1.000	500.000	500.000	500.000			1.501.000
02 001	2012/644		Execução de Ramais de Saneamento no Concelho em 2013	00 07010402	E	100			DEE	01/2012	12/2017	4		43.135	15.000	15.000						58.135
02 001	2012/645		Prolongamentos das Redes de Saneamento do Concelho em 2013	00 07010402	E	100			DEL	01/2012	12/2017	3		148.400	1.000	1.000						149.400
02 001	2013/655		Pequenas Ampliações da Rede de Saneamento em 2013	00 07010402	E	100			DEL	01/2013	12/2017	4		212.041	12.000	12.000						224.041
02 001	2013/661		Reposições de Pavimentos em Betuminoso no Concelho em 2014	00 07010401	E	100			DEE	01/2013	12/2017	4		140.350	1.000	1.000						141.350
02 001	2014/665		Pequenas Ampliações Rede de Saneamento em 2014	00 07010402	E	100			DEL	01/2014	12/2017	3		32.142	1.000	1.000						33.142
02 001	2015/677		Execução de Ramais de Saneamento no Concelho	00 07010402	E	100			DEE	01/2016	12/2020	3		57.694	200.000	200.000	200.000	100.000	100.000			657.694
02 001	2015/678		Prolongamentos das Redes de Saneamento do Concelho	00 07010402	E	100			DEL	01/2016	12/2020	3		17.397	170.000	170.000	200.000	100.000	100.000			587.397

Serviços Municipalizados de Água e Saneamento de Viseu

Plano PluriAnual de Investimentos do ano 2017

(valores em euros)

Obj.	Prog.	Projeto		Designação	Código Classificação Orçamental	Forma de Realiz.	Fonte Financiamento (%)			Resp.	Datas (Mês/Ano)		Fases de Exec.	Realizado (a)	Despesas							Total previsto (i) = (a)+(b)+(e)+(f)+(g)+(h)
															2017			Anos seguintes				
		Ano / Nº	Ação				AC	AA	FC		Início	Fim			Total (b)=(c)+(d)	Financiam. definido (c)	Financiam. não definido (d)	2018 (e)	2019 (f)	2020 (g)	Outros (h)	
02 INVESTIMENTO / SECTOR SANEAMENTO																						
02 001 Empreitadas em Curso																						
02	001	2015/679		Pequenas Ampliações da Rede de Saneamento	00 07010402	E	100			DEL	01/2016	12/2020	3	104.640	150.000	150.000		200.000	100.000	100.000		654.640
02	001	2015/680		Remodelação da Rede de Saneamento do Concelho	00 07010402	E	100			DEL	01/2016	12/2020	3	73.766	50.000	50.000		200.000	100.000	100.000		523.766
02	001	2015/681		Reposições de Pavimentos em Betuminoso no Concelho	00 07010401	E	100			DEE	01/2016	12/2020	3	34.996	100.000	100.000		200.000	100.000	100.000		534.996
02	001	2015/682		Reposições de Pavimentos em Calçada no Concelho	00 07010401	E	100			DEE	01/2016	12/2020	3	54.897	20.000	20.000		20.000	50.000	50.000		194.897
02	001	2015/683		Pequenas Repavimentações	00 07010401	E	100			DEE	01/2016	12/2020	3	19.217	100.000	100.000		20.000	100.000	100.000		339.217
02	001	2015/684		Reabilitação da Rede Hidrográfica do Rio Pavia	00 07010402	E	100			DEL	01/2016	12/2020	3	41.234	70.000	70.000		200.000	100.000	100.000		511.234
Totais do Programa 001:														16.859.070	1.323.000	1.323.000	0	1.740.000	1.250.000	1.250.000	0	22.422.070
02 002 Obras Novas																						
02	002	1996/404		Ampliação da Rede de Esgotos do Concelho	00 07010402	E	100			DEL	01/1900	12/2017	9	1.571.749	1.000	1.000						1.572.749
02	002	1998/425		Construção de Estações Elevatórias de Esgotos	00 07010403	E	100			DEL	01/2003	12/2019	4	244.082	5.000	5.000		100.000	10.000			359.082
02	002	2001/456		Requalificação de Sistemas de Tratamento de Águas Residuais	00 07010402	E	100			DEL	01/2003	12/2019	4	436.089	50.000	50.000		200.000	200.000			886.089
02	002	2002/510		Conservação e Reparação da Rede de Esgotos do Concelho	00 07010402	E	100			DEE	01/2003	12/2020	3	155.553	50.000	50.000		100.000	100.000	100.000		505.553
02	002	2006/554		Requalificação de Fontes Ornamentais	00 07010413	E	100			DEL	01/2016	12/2019	0		2.000	2.000		50.000	50.000			102.000
02	002	2015/685		Outras Obras de Saneamento	00 07010402	E	15	85		DEL	01/2016	12/2020	1		400.000	400.000		500.000	500.000	500.000		1.900.000
02	002	2015/687		Estações Elevatórias e Emissários até à ETAR de Silgueiros	00 07010402	E	100			DEL	01/2016	12/2020	0		1.000	1.000		500.000	300.000	100.000		901.000
02	002	2015/688		Reutilização das Águas Usadas da ETAR de Viseu Sul	00 07010402	E	100			DEL	01/2016	12/2020	0		1.000	1.000		1.000.000	4.000.000	5.000.000		10.001.000
02	002	2016/689		Saneamento a Ribafeita - Conclusão	00 07010402	E	100			DEL	01/2016	12/2019	1		100.000	100.000		200.000	200.000			500.000
02	002	2017/690		Ligação Saneam. de Oliv. Barreiros e Silgueiros à ETAR Viseu Sul	00 07010402	E	100			DEL	01/2017	12/2020	0		100.000	100.000		500.000	500.000	600.000		1.700.000
02	002	2017/691		Remodelação Redes de Esgotos e Águas Pluviais Bairro de Santa Rita	00 07010402	E	100			DEL	01/2017	12/2019	1		5.000	5.000		100.000	100.000			205.000
02	002	2017/692		ETAR de Viseu Norte (1ª. Fase)	00 07010403	E	100			DEL	01/2017	12/2020	0		3.000	3.000		500.000	500.000	1.000.000		2.003.000
02	002	2017/693		Emissário da ETAR de Viseu Norte	00 07010402	E	100			DEL	01/2017	12/2020	0		2.000	2.000		500.000	1.000.000	1.000.000		2.502.000
Totais do Programa 002:														2.407.474	720.000	720.000	0	4.250.000	7.460.000	8.300.000	0	23.137.474
Totais do Objetoivo 02:														19.266.544	2.043.000	2.043.000	0	5.990.000	8.710.000	9.550.000	0	45.559.544
03 TERRENOS E RECURSOS NATURAIS																						
03 001 Terrenos para Construção																						
03	001	2003/1		Terrenos para Construção de Depósitos de Água	00 070101	O				DEL	01/2011	12/2020		53.870	10.000	10.000		20.000	20.000	20.000		123.870

Serviços Municipalizados de Água e Saneamento de Viseu

Plano PluriAnual de Investimentos do ano 2017

(valores em euros)

Obj.	Prog.	Projeto		Designação	Código Classificação Orçamental	Forma de Realiz.	Fonte Financiamento (%)			Resp.	Datas (Mês/Ano)		Fases de Exec.	Realizado (a)	Despesas							Total previsto (i) = (a)+(b)+(e)+(f)+(g)+(h)
		Ano / Nº	Ação				AC	AA	FC		Início	Fim			2017			Anos seguintes				
															Total (b)=(c)+(d)	Financiam. definido (c)	Financiam. não definido (d)	2018 (e)	2019 (f)	2020 (g)	Outros (h)	
03				TERRENOS E RECURSOS NATURAIS																		
03 001				Terrenos para Construção																		
03 001	2003/2			Terrenos para Construção Estações Depuradoras de Esgotos.	00 070101	O				DEL	01/2011	12/2020		545.181	130.000	130.000		100.000	50.000	50.000		875.181
Totais do Programa 001:														599.051	140.000	140.000	0	120.000	70.000	70.000	0	999.051
Totais do Objetivo 03:														599.051	140.000	140.000	0	120.000	70.000	70.000	0	999.051
04				EDIFÍCIOS E OUTRAS CONSTRUÇÕES																		
04 1				Outras																		
04 1	2003/3			Edifícios e Outras Construções- Outras.	00 07010307	O				DEL	01/2011	12/2020		617.732	100.000	100.000		50.000	50.000	50.000		867.732
04 1	2010/4			Remodelação do Açude do Rio Pavia - Casa da Ribeira	00 07010413	E				DEL	01/2017	12/2019			1.000	1.000		200.000	100.000			301.000
04 1	2010/6			Projeto e Construção do Edifício dos SMAS de Viseu	00 07010301	E				DEL	01/2017	12/2019			5.000	5.000		500.000	500.000			1.005.000
Totais do Programa 1:														617.732	106.000	106.000	0	750.000	650.000	50.000	0	2.173.732
Totais do Objetivo 04:														617.732	106.000	106.000	0	750.000	650.000	50.000	0	2.173.732
05				EQUIPAMENTO BÁSICO OUTRAS MÁQUINAS E INSTAL.																		
05 051				Investimento Sector Água																		
05 051	1998/511			Redes de Distribuição Domiciliárias.	00 07010407	O				DEE	01/2011	12/2020			5.000	5.000		5.000	5.000	5.000		20.000
05 051	1998/512			Redes de Distribuição de Fontenários.	00 07010407	O				DEE	01/2011	12/2020		71.391	20.000	20.000		20.000	20.000	20.000		151.391
05 051	1998/513			Máquinas e Aparelhagem Diversa.	00 07011002	O				DEE	01/2011	12/2020		1.032.665	100.000	100.000		50.000	50.000	50.000		1.282.665
05 051	1998/514			Captações de Água.	00 07010407	O				DEE	01/2011	12/2020		29.054	30.000	30.000		30.000	30.000	30.000		149.054
05 051	1998/515			Ramais de BT e MT	00 07010413	O				DEE	01/2011	12/2020		377.796	10.000	10.000		5.000	5.000	5.000		402.796
Totais do Programa 051:														1.510.906	165.000	165.000	0	110.000	110.000	110.000	0	2.005.906
05 052				Investimento Sector Saneamento																		
05 052	1998/521			Máquinas e Aparelhagem Diversa.	00 07011002	O				DEE	01/2011	12/2020		387.485	30.000	30.000		20.000	20.000	20.000		477.485
Totais do Programa 052:														387.485	30.000	30.000	0	20.000	20.000	20.000	0	477.485
05 053				Investimento Sector Piscinas																		
05 053	1998/531			Máquinas e Aparelhagem Diversa	00 07011002	O				DEE	01/2011	12/2020		103.752	10.000	10.000		5.000	5.000	5.000		128.752
Totais do Programa 053:														103.752	10.000	10.000	0	5.000	5.000	5.000	0	128.752

Serviços Municipalizados de Água e Saneamento de Viseu

Plano PluriAnual de Investimentos do ano 2017

(valores em euros)

Obj.	Prog.	Projeto		Designação	Código Classificação Orçamental	Forma de Realiz.	Fonte Financiamento (%)			Resp.	Datas (Mês/Ano)		Fases de Exec.	Realizado (a)	Despesas							Total previsto (i) = (a)+(b)+(e)+(f)+(g)+(h)	
		Ano / Nº	Ação				AC	AA	FC		Início	Fim			2017			Anos seguintes					
															Total (b)=(c)+(d)	Financiam. definido (c)	Financiam. não definido (d)	2018 (e)	2019 (f)	2020 (g)	Outros (h)		
05				EQUIPAMENTO BÁSICO OUTRAS MÁQUINAS E INSTAL#																			
05 054				Investimento Sector Oficinas																			
05	054	1998/541		Máquinas e Aparelhagem Diversa	00	07011002	O			DEE	01/2011	12/2020		21.845	5.000	5.000		5.000	5.000	5.000			41.845
Totais do Programa 054:														21.845	5.000	5.000	0	5.000	5.000	5.000	0	41.845	
Totais do Objetivo 05:														2.023.987	210.000	210.000	0	140.000	140.000	140.000	0	2.653.987	
06				FERRAMENTAS E UTENSÍLIOS																			
06 061				Investimento Sector Água																			
06	061	1996/611		Aparelhagem de Medida e Controle	00	070111	O			DAF	01/2011	12/2020		377.348	50.000	50.000		20.000	20.000	20.000			487.348
06	061	1996/612		Outras Ferramentas e Utensílios	00	070111	O			DEE	01/2011	12/2020		20.310	5.000	5.000		5.000	5.000	5.000			40.310
Totais do Programa 061:														397.658	55.000	55.000	0	25.000	25.000	25.000	0	527.658	
06 062				Investimento Sector Saneamento																			
06	062	1996/621		Outras Ferramentas e Utensílios.	00	070111	O			DEE	01/2011	12/2020		14.096	5.000	5.000		5.000	5.000	5.000			34.096
Totais do Programa 062:														14.096	5.000	5.000	0	5.000	5.000	5.000	0	34.096	
06 063				Investimento Sector Piscinas																			
06	063	1996/631		Outras Ferramentas e Utensílios.	00	070111	O			DEE	01/2011	12/2020		12.940	5.000	5.000		5.000	5.000	5.000			32.940
Totais do Programa 063:														12.940	5.000	5.000	0	5.000	5.000	5.000	0	32.940	
06 064				Investimento Sector Oficinas																			
06	064	1996/641		Outras Ferramentas e Utensílios	00	070111	O			DEE	01/2011	12/2020		5.927	5.000	5.000		5.000	5.000	5.000			25.927
Totais do Programa 064:														5.927	5.000	5.000	0	5.000	5.000	5.000	0	25.927	
Totais do Objetivo 06:														430.622	70.000	70.000	0	40.000	40.000	40.000	0	620.622	
07				MATERIAL DE CARGA E TRANSPORTE																			
07 1				Outros																			
07	1	2003/4		Material de Carga e Transporte	00	07010602	O			DEE	01/2011	12/2020		386.554	50.000	50.000		50.000	50.000	30.000			566.554
Totais do Programa 1:														386.554	50.000	50.000	0	50.000	50.000	30.000	0	566.554	
Totais do Objetivo 07:														386.554	50.000	50.000	0	50.000	50.000	30.000	0	566.554	

Serviços Municipalizados de Água e Saneamento de Viseu

Plano PluriAnual de Investimentos do ano 2017

(valores em euros)

Obj.	Prog.	Projeto		Designação	Código Classificação Orçamental	Forma de Realiz.	Fonte Financiamento (%)			Resp.	Datas (Mês/Ano)		Fases de Exec.	Realizado (a)	Despesas							Total previsto (i) = (a)+(b)+(e)+(f)+(g)+(h)
		Ano / Nº	Ação				AC	AA	FC		Início	Fim			2017			Anos seguintes				
															Total (b)=(c)+(d)	Financiam. definido (c)	Financiam. não definido (d)	2018 (e)	2019 (f)	2020 (g)	Outros (h)	
08		EQUIPAMENTO ADMINISTRATIVO SOCIAL E MOBIL. DIV																				
08 081		Mobiliário administrativo - Outros sectores																				
08 081	2003/5	Mobiliário Administrativo/Outros Sectores- Outros		00 070109	O				DAF	01/2011	12/2020		60.418	5.000	5.000		5.000	5.000	5.000		80.418	
Totais do Programa 081:													60.418	5.000	5.000	0	5.000	5.000	5.000	0	80.418	
08 082		Equipamento Informático																				
08 082	2003/10	Hardware		00 070107	O				DAF	01/2011	12/2020		263.510	50.000	50.000		50.000	50.000	50.000		463.510	
08 082	2003/11	Software		00 070108	O				DAF	01/2011	12/2020		275.557	50.000	50.000		50.000	50.000	50.000		475.557	
Totais do Programa 082:													539.067	100.000	100.000	0	100.000	100.000	100.000	0	939.067	
08 083		Outras Máquinas																				
08 083	2003/8	Outras		00 070109	O				DAF	01/2011	12/2020		29.557	5.000	5.000		5.000	5.000	5.000		49.557	
Totais do Programa 083:													29.557	5.000	5.000	0	5.000	5.000	5.000	0	49.557	
08 084		Mobiliário de Piscinas																				
08 084	2003/9	Mobiliário de Piscinas		00 070109	O				DAF	01/2011	12/2020		60.298	5.000	5.000		5.000	5.000	5.000		80.298	
Totais do Programa 084:													60.298	5.000	5.000	0	5.000	5.000	5.000	0	80.298	
Totais do Objetivo 08:													689.340	115.000	115.000	0	115.000	115.000	115.000	0	1.149.340	
09		OUTRAS IMOBILIZACOES CORPÓREAS																				
09 091		Encadernações																				
09 091	2003/6	Outras Imobilizações Corpóreas-Encadernações-Outras		00 070115	O				DAF	01/2011	12/2020		3.884	1.000	1.000		1.000	1.000	1.000		7.884	
Totais do Programa 091:													3.884	1.000	1.000	0	1.000	1.000	1.000	0	7.884	
09 092		Outras Imobilizações Corpóreas																				
09 092	2003/7	Outras		00 070115	O				DAF	01/2011	12/2020		97.766	1.000	1.000		1.000	1.000	1.000		101.766	
Totais do Programa 092:													97.766	1.000	1.000	0	1.000	1.000	1.000	0	101.766	
Totais do Objetivo 09:													101.650	2.000	2.000	0	2.000	2.000	2.000	0	109.650	
10		DESPESAS DE INSTALAÇÃO E EXPANSÃO																				
10 010		Estudos e Projectos																				
10 010	1998/100	Projectos		00 070113	O				DEQ	01/2011	12/2020		777.064	200.000	200.000		100.000	100.000	100.000		1.277.064	
10 010	1998/103	Levantamentos Topográficos.		00 070113	O				DEQ	01/2011	12/2020		141.542	10.000	10.000		10.000	10.000	10.000		181.542	

Serviços Municipalizados de Água e Saneamento de Viseu

Plano PluriAnual de Investimentos do ano 2017

(valores em euros)

Obj.	Prog.	Projeto		Designação	Código Classificação Orçamental	Forma de Realiz.	Fonte Financiamento (%)			Resp.	Datas (Mês/Ano)		Fases de Exec.	Realizado (a)	Despesas							Total previsto (i) = (a)+(b)+(e)+(f)+(g)+(h)									
		Ano / Nº	Ação				2017				Anos seguintes																				
							AC	AA	FC		Total (b)=(c)+(d)	Financiam. definido (c)			Financiam. não definido (d)	2018 (e)	2019 (f)	2020 (g)	Outros (h)												
10																DESPESAS DE INSTALAÇÃO E EXPANSÃO															
10 010																Estudos e Projectos															
10	010	1998/104		Sistema de Informação Geográfica	00 070113	O				DEQ	01/2011	12/2019		22.987	10.000	10.000		100.000	100.000					232.987							
10	010	2009/105		Outros Estudos	00 070113	O				DEQ	01/2011	12/2019		240.936	70.000	70.000		100.000	100.000					510.936							
10	010	2013/106		Fiscalização de Empreitadas	00 070113	O				DEL	01/2013	12/2019		655.713	100.000	100.000		200.000	100.000					1.055.713							
														Totais do Programa 010:		1.838.242	390.000	390.000	0	510.000	410.000	110.000	0	3.258.242							
														Totais do Objetivo 10:		1.838.242	390.000	390.000	0	510.000	410.000	110.000	0	3.258.242							
11																Propriedade Industrial e Outros Direitos															
11 011																Direitos de Propriedade e Outros															
11	011	2004/110		Direitos de Propriedade	00 070113	O				DAF	01/2011	12/2020		143.813	70.000	70.000		10.000	10.000	10.000				243.813							
11	011	2004/111		Outros	00 070113	O				DAF	01/2011	12/2020			1.000	1.000		1.000	1.000	1.000				4.000							
														Totais do Programa 011:		143.813	71.000	71.000	0	11.000	11.000	11.000	0	247.813							
														Totais do Objetivo 11:		143.813	71.000	71.000	0	11.000	11.000	11.000	0	247.813							
														Total Geral:		27.300.973	4.432.000	4.432.000	0	21.068.000	20.648.000	15.228.000	0	88.676.973							

ORGÃO EXECUTIVO

Em _____ de _____ de _____

ORGÃO DELIBERATIVO

Em _____ de _____ de _____

Atividades mais
relevantes.

Serviços Municipalizados de Água e Saneamento de Viseu

Atividades mais Relevantes do ano 2017

(valores em euros)

Obj.	Prog.	Projeto		Designação	Código Classificação Orçamental	Forma de Realiz.	Fonte Financiamento (%)			Resp.	Datas (Mês/Ano)		Fases de Exec.	Realizado (a)	Despesas							Total previsto (i) = (a)+(b)+(e)+(f)+(g)+(h)		
		Ano / Nº	Ação				AC	AA	FC		Início	Fim			2017			Anos seguintes						
															Total (b)=(c)+(d)	Financiam. definido (c)	Financiam. não definido (d)	2018 (e)	2019 (f)	2020 (g)	Outros (h)			
01				INVESTIMENTO / SECTOR ÁGUA																				
01 001				Empreitadas em Curso																				
01 001	2014/512			Contratos Programa com as Juntas de Freguesia em 2014	00	08050102	O		100	DEE	01/2014	12/2017	4	39.743	25.000	25.000								64.743
01 001	2015/524			Contratos Programa com as Juntas de Freguesia	00	08050102	O		100	DEE	01/2016	12/2020	3	125.014	300.000	300.000		200.000	200.000	200.000				1.025.014
01 001	2015/525			Protocolos com as Juntas de Freguesia	00	08050102	O		100	DEE	01/2016	12/2020	3	82.082	100.000	100.000		55.000	55.000	55.000				347.082
				Totais do Programa 001:										246.840	425.000	425.000	0	255.000	255.000	255.000	0			1.436.840
				Totais do Objetivo 01:										246.840	425.000	425.000	0	255.000	255.000	255.000	0			1.436.840
02				INVESTIMENTO / SECTOR SANEAMENTO																				
02 001				Empreitadas em Curso																				
02 001	2013/653			Contratos- Programa com as Juntas de Freguesia em 2013	00	08050102	O		100	DEE	01/2013	12/2017	4	200.063	2.000	2.000								202.063
02 001	2014/663			Contratos Programa com as Juntas de Freguesia em 2014	00	08050102	O		100	DEE	01/2014	12/2017	4	198.697	120.000	120.000								318.697
02 001	2015/675			Contratos Programa com as Juntas de Freguesia	00	08050102	O		100	DEE	01/2016	12/2020	3	297.298	400.000	400.000		500.000	500.000	500.000				2.197.298
				Totais do Programa 001:										696.058	522.000	522.000	0	500.000	500.000	500.000	0			2.718.058
02 002				Obras Novas																				
02 002	2015/676			Protocolos com as Juntas de Freguesia	00	08050102	O		100	DEE	01/2016	12/2020	0		1.000	1.000		100.000	100.000	100.000				301.000
				Totais do Programa 002:										0	1.000	1.000	0	100.000	100.000	100.000	0			301.000
				Totais do Objetivo 02:										696.058	523.000	523.000	0	600.000	600.000	600.000	0			3.019.058
12				Administração Geral/Outras Atividades																				
12 02				Aquisição de Bens e Serviços																				
12 02	2013/1			Máterias primas e Subsidiárias	00	020101	O			DAF	01/2017	12/2017			1.000.000	1.000.000								1.000.000
12 02	2013/2			Combustíveis e Lubrificantes																				
12 02	2013/2	1		Outros	00	02010299	O			DAF	01/2017	12/2017			250.000	250.000								250.000
12 02	2013/3			Vestuário e artigos pessoais	00	020107	O			DAF	01/2017	12/2017			20.000	20.000								20.000
12 02	2013/4			Material de escritório	00	020108	O			DAF	01/2017	12/2017			20.000	20.000								20.000
12 02	2013/5			Material de transporte-peças	00	020112	O			DAF	01/2017	12/2017			30.000	30.000								30.000
12 02	2013/6			Encargos das instalações	00	020201	O			DAF	01/2017	12/2017			2.060.000	2.060.000								2.060.000
12 02	2013/7			Limpeza e higiene	00	020202	O			DAF	01/2017	12/2017			120.000	120.000								120.000
12 02	2013/8			Conservação de bens	00	020203	O			DAF	01/2017	12/2017			220.000	220.000								220.000

Serviços Municipalizados de Água e Saneamento de Viseu

Atividades mais Relevantes do ano 2017

(valores em euros)

Obj.	Prog.	Projeto		Designação	Código Classificação Orçamental	Forma de Realiz.	Fonte Financiamento (%)			Resp.	Datas (Mês/Ano)		Fases de Exec.	Realizado (a)	Despesas							Total previsto (i) = (a)+(b)+(e)+(f)+(g)+(h)	
		Ano / Nº	Ação				2017				Anos seguintes												
							AC	AA	FC		Total (b)=(c)+(d)	Financiam. definido (c)			Financiam. não definido (d)	2018 (e)	2019 (f)	2020 (g)	Outros (h)				
12				Administração Geral/Outras Atividades																			
12 02				Aquisição de Bens e Serviços																			
12 02	2013/9			Comunicações	00 020209	O				DAF	01/2017	12/2017		260.000	260.000							260.000	
12 02	2013/10			Seguros	00 020212	O				DAF	01/2017	12/2017		30.000	30.000							30.000	
12 02	2013/11			Formação	00 020215	O				DAF	01/2017	12/2017		25.000	25.000							25.000	
12 02	2013/12			Vigilância e segurança	00 020218	O				DAF	01/2017	12/2017		120.000	120.000							120.000	
12 02	2013/13			Assistência técnica	00 020219	O				DAF	01/2017	12/2017		60.000	60.000							60.000	
12 02	2013/14			Outros trabalhos especializados	00 020220	O				DAF	01/2017	12/2017		900.000	900.000							900.000	
12 02	2013/15			Encargos de cobrança de receitas	00 020224	O				DAF	01/2017	12/2017		50.000	50.000							50.000	
12 02	2013/16			Outros serviços	00 020225	O				DAF	01/2017	12/2017		400.000	400.000							400.000	
Totais do Programa 02:														0	5.565.000	5.565.000	0	0	0	0	0	0	5.565.000
Totais do Objetivo 12:														0	5.565.000	5.565.000	0	0	0	0	0	0	5.565.000
13				Operações da Dívida Autárquica																			
13 04				Transferências correntes																			
13 04	2013/40			C.M.Viseu - Juros	00 0405010101	O				DAF	01/2017	12/2017		61.000	61.000							61.000	
Totais do Programa 04:														0	61.000	61.000	0	0	0	0	0	0	61.000
13 08				Transferências de capital																			
13 08	2013/41			C.M.Viseu - Amortizações de capital	00 0805010101	O				DAF	01/2017	12/2017		216.000	216.000							216.000	
Totais do Programa 08:														0	216.000	216.000	0	0	0	0	0	0	216.000
Totais do Objetivo 13:														0	277.000	277.000	0	0	0	0	0	0	277.000
14				Diversas não especificadas																			
14 06				Outras despesas correntes																			
14 06	2013/50			Impostos e Taxas	00 060201	O				DAF	01/2017	12/2017		200.000	200.000							200.000	
14 06	2013/51			Outras restituições	00 06020301	O				DAF	01/2017	12/2017		60.000	60.000							60.000	

Serviços Municipalizados de Água e Saneamento de Viseu

Atividades mais Relevantes do ano 2017

(valores em euros)

Obj.	Prog.	Projeto		Designação	Código Classificação Orçamental	Forma de Realiz.	Fonte Financiamento (%)			Resp.	Datas (Mês/Ano)		Fases de Exec.	Realizado (a)	Despesas							Total previsto (i) = (a)+(b)+(e)+(f)+(g)+(h)	
		Ano / Nº	Ação				2017				Anos seguintes												
							AC	AA	FC		Total (b)=(c)+(d)	Financiam. definido (c)			Financiam. não definido (d)	2018 (e)	2019 (f)	2020 (g)	Outros (h)				
14				Diversas não especificadas																			
14 06				Outras despesas correntes																			
14 06	2013/52			Serviços bancários	00 06020304	O			DAF	01/2017	12/2017		60.000	60.000							60.000		
Totais do Programa 06:														0	320.000	320.000	0	0	0	0	0	0	320.000
Totais do Objetivo 14:														0	320.000	320.000	0	0	0	0	0	0	320.000
Total Geral:														942.897	7.110.000	7.110.000	0	855.000	855.000	855.000	0	10.617.897	

ORGÃO EXECUTIVO

Em _____ de _____ de _____

ORGÃO DELIBERATIVO

Em _____ de _____ de _____

Mapas Pessoal.



SERVIZOS MUNICIPALIZADOS DE ÁGUA E SANEAMENTO DE VISEU

SERVIÇOS MUNICIPALIZADOS DE VISEU

MAPA DE PESSOAL PARA 2017

Elaborado nos termos do disposto do artº 29º do anexo à Lei n.º 35/2014, de 20 de junho (Lei Geral do Trabalho em Funções Públicas)

ATRIBUIÇÕES / COMPETÊNCIAS / ACTIVIDADES	CARGO/CARREIRA/ CATEGORIA	Área de Formação Académica e/ ou Profissional	Nº de Postos de Trabalho						OBS:		
			Providos			Propostos				Total Providos	Total geral
			Tempo Indeterminado	Termo Resolutivo		Tempo Indeterminado	Termo Resolutivo				
				Certo	Incerto		Incerto	Certo			
Funções consultivas, de estudo, planeamento, programação, avaliação e aplicação de métodos e processos de natureza técnica e ou científica, que fundamentam e preparam a decisão. Elaboração, autonomamente ou em grupo, de pareceres e projetos, com diversos graus de complexidade, e execução de outras atividades de apoio geral ou especializado nas áreas de atuação comuns, instrumentais e operativas dos órgãos e serviços. Funções exercidas com responsabilidade e autonomia técnica, ainda que com enquadramento superior qualificado. Representação do órgão ou serviço em assuntos da sua especialidade, tomando opções de indole técnica, enquadradas por diretivas ou orientações superiores.	Técnico Superior	Engenharia Civil	6			1			6	7	
		Engenharia Electrotécnica	1						1	1	
		Direito	1			1			1	2	
		Economia							0	0	
		Desporto	1						1	1	
		Engenharia Ambiente	2						2	2	
		Contabilidade				1			0	1	
		Gestão de Marketing	1						1	1	
		Especialista de Informática	1						1	1	
		Engenharia Quimica				1					
	Sub-Total		13	0	0	4	0	0	13	17	
Funções de chefia técnica e administrativa em uma subunidade orgânica ou equipa de suporte, por cujos resultados é responsável. Realização das atividades de programação e organização do trabalho do pessoal que coordena, segundo orientações e diretivas superiores. Execução de trabalhos de natureza técnica e administrativa de maior complexidade. Funções exercidas com relativo grau de autonomia e responsabilidade.	Coordenador Técnico	Administrativa	3			3			3	6	
		Técnico Profissional	1			1			1	2	
	Sub-Total		4	0	0	4	0	0	4	8	



SERVÍCIOS
MUNICIPALIZADOS DE ÁGUA
E SANEAMENTO DE VISEU

SERVÍCIOS MUNICIPALIZADOS DE VISEU

MAPA DE PESSOAL PARA 2017

Elaborado nos termos do disposto do artº 29º do anexo à Lei n.º 35/2014, de 20 de junho (Lei Geral do Trabalho em Funções Públicas)

ATRIBUIÇÕES / COMPETÊNCIAS / ACTIVIDADES	CARGO/CARREIRA/ CATEGORIA	Área de Formação Académica e/ ou Profissional	Nº de Postos de Trabalho						OBS:		
			Providos			Propostos				Total Providos	Total geral
			Tempo Indeterminado	Termo Resolutivo		Tempo Indeterminado	Termo Resolutivo				
				Certo	Incerto		Incerto	Certo			
Funções de natureza executiva, de aplicação de métodos e processos, com base em diretivas bem definidas e instruções gerais, de grau médio de complexidade, nas áreas de atuação comuns e instrumentais e nos vários domínios de atuação dos órgãos e serviços.	Assistente Técnico	Administrativa	30			8			30	38	
		Construção Civil	5						5	5	
		Topografia	1						1	1	
		Electrotecnica				2			0	2	
		Desenhador							0	0	
		Analista							0	0	
		Laboratório				1			0	1	
	Sub-Total			36	0	0	11	0	0	36	47
Funções de chefia do pessoal da carreira de assistente operacional. Coordenação geral de todas as tarefas realizadas pelo pessoal afeto aos setores de atividade sob sua supervisão.	Encarregado Geral Operacional	Chefe de Armazém	1						1	1	
		Água e Saneamento							0	0	
	Sub-Total			1	0	0	0	0	0	1	1
Funções de coordenação dos assistentes operacionais afetos ao seu setor de atividade, por cujos resultados é responsável. Realização das tarefas de programação, organização e controlo dos trabalhos a executar pelo pessoal sob a sua coordenação. Substituição do encarregado geral nas suas ausências e impedimentos.	Encarregado Operacional	Serviço de Água	1						1	1	
		Serviço de Saneamento				1			0	1	
		Serviço de Fontanários							0	0	
		Serviço de ETAR				1			0	1	
		Fiscal de Leitura e Cobrança	1						1	1	
	Sub-Total			2	0	0	2	0	0	2	4



MUNICÍPIO DE
VISEU



**ÁGUAS
DE VISEU**

**SERVIÇOS MUNICIPALIZADOS
ÁGUA E SANEAMENTO DE VISEU**

VISEU É DE PRIMEIRA ÁGUA