


ÁGUAS
DE VISEU

Orçamento e
Grandes Opções
do Plano
- 2019 -



MUNICÍPIO DE
VISEU



ÁGUAS
DE VISEU

SERVIÇOS MUNICIPALIZADOS
ÁGUA E SANEAMENTO DE VISEU

VISEU É DE PRIMEIRA ÁGUA

Relatório.

Índice

Apresentação Geral do Orçamento para o ano de 2019

Previsão de Receitas

Visão global das Receitas

Previsão das Despesas

Visão global das Despesas

Anexos

Anexo I – Resumo do orçamento para o ano de 2019

Anexo II – Orçamento da Receita

Anexo III – Orçamento da Despesa

Anexo IV – Grandes Opções do Plano (G.O.P.)

Anexo V – Plano Plurianual de Investimento (P.P.I.)

Anexo VI – Atividades mais Relevantes (P.A.R.)

Anexo VII – Mapa de Pessoal

Índice de Quadros

Quadro I – Resumo das Receitas e das Despesas por classificação económica.

Quadro II – Evolução Orçamental.

Quadro III – Evolução da Poupança Corrente.

Quadro IV – Regra do Equilíbrio Orçamental.

Quadro V – Estrutura e Evolução da Receita prevista por classificação económica

Quadro VI – Estrutura e Evolução das Transferências de Capital

Quadro VII - Estrutura e Evolução da Despesa prevista por classificação económica

Quadro VIII – Estrutura e Evolução do P.P.I.

Índice de figuras

Figura 1 – Evolução da “Poupança Corrente” 2016 / 2019

Figura 2 – Distribuição da Receita por Capítulos

Figura 3 – Distribuição da Despesa por Capítulos

Apresentação Geral do Orçamento para o Ano de 2019

A elaboração do Orçamento e Grandes Opções do Plano para o ano de 2019 obedeceu às seguintes considerações:

- O POCAL, aprovado pelo Decreto-Lei nº. 54-A/99, de 22 de fevereiro, estabelece no seu ponto 3.3 um conjunto de regras previsionais, alteradas pelo Decreto-Lei nº. 84-A/2002, que devem ser obedecidas na elaboração dos orçamentos das Autarquias Locais;
- Foi aprovado, paralelamente, o Decreto-Lei nº.26/2002, de 14 de fevereiro – Regime Jurídico dos Códigos de Classificação Económica das Receitas e Despesas Públicas, que estabelece alterações ao classificador económico constantes do POCAL;
- Através do SATAPOCAL (grupo de trabalho, na dependência da Direção Geral das Autarquias Locais – DGAL, criado com o objetivo de salvaguardar a uniformidade interpretativa das questões suscitadas pelas autarquias locais, propondo notas técnicas e propostas de modificações legislativas, em articulação com as orientações da Comissão de Normalização Contabilística da Administração Pública), foram promovidas, pontualmente, pequenas alterações àquele classificador, necessárias a uma mais correta contabilização das receitas e despesas orçamentais;
- Lei nº. 73/2013 de 3 de setembro, alterada pela Lei nº 51/2018 de 16 de agosto, que estabelece o regime financeiro das autarquias locais e das entidades intermunicipais.
- O Decreto – Lei nº 192/2015, de 11 de setembro, que prevê a implementação do Sistema de Normalização Contabilística para as Administrações Públicas (SNC -AP), para 1 de janeiro de 2019, e revoga, entre outros diplomas, o Plano Oficial de Contabilidade das Autarquias Locais (POCAL), a presente proposta de orçamento para 2019 é ainda apresentada nos termos deste Plano Oficial, aprovado pelo Decreto – Lei nº 54-A/99, de 22 de fevereiro, de acordo com as orientações da Direção Geral das Autarquias Locais (DGAL), considerando que é esse o referencial contabilístico que ainda se encontra em vigor. A partir de 1 de janeiro de 2019 haverá um ajustamento em sede de execução para os modelos de reporte previstos no SNC – AP.

Em conformidade com o disposto na alínea d) do artigo 13 da Lei 50/2012, de 31 de Julho e no Anexo I da Lei 75/2013, de 12 de Setembro, designadamente o estabelecido na alínea a) do nº. 1 do artigo 25º e alínea c) do nº. 1 do artigo 33º, submetem-se à apreciação da Câmara Municipal de da Assembleia Municipal de Viseu o documentos referentes ao **Orçamento, Grandes Opções do Plano e Mapa de Pessoal dos S.M.A.S.V. para o ano de 2019.**

A estrutura do orçamento manter-se-á idêntica à dos últimos anos.

Para efeitos de controlo do orçamento, será determinante o papel das Grandes Opções do Plano (GOP) que, à semelhança de 2018, incluirá, para além do Plano Plurianual de Investimento (PPI), o Plano das Atividades mais Relevantes (PAR).

Os S.M.A.S.V. terá o seu orçamento por programa / projeto, permitindo-lhe acompanhar, quer a execução dos projetos de investimento (PPI), quer a execução das atividades mais relevantes (PAR). As modificações orçamentais, desde que não impliquem alterações aos mapas obrigatórios aprovados pela Câmara e pela Assembleia Municipal, ficarão, assim dispensados de ir a estes órgãos, aumentando a flexibilidade e a eficácia de gestão.

Em seguida será desenvolvida uma análise detalhada do Orçamento do S.M.A.S.V., dando especial atenção à evolução dos seus principais agregados da Receita e da Despesa.

Em anexo, constarão os documentos previsionais estipulados legalmente, onde se inclui o mapa de pessoal dos S.M.A.S.V. para o ano em apreço de acordo com os artigos 28º e 29º da Lei nº. 35/2014, de 20 de junho.

Apresenta-se em seguida uma análise, fundamentalmente quantitativa, do orçamento dos S.M.A.S.V. e do Plano Plurianual de Investimentos, relacionando-os entre si sempre que se justifique.

O ano de 2019 contempla um orçamento no valor de 16,8 milhões de euros, o que representa, relativamente ao ano anterior, um decréscimo de cerca de 964 mil euros.

Em termos de receita corrente, prevê-se a arrecadação de 10.303.000 euros, correspondentes a 61,2% do valor total orçado, e de 6.544.700 euros de receita de capital. A despesa corrente representa 59,8% do orçamento, ascendendo a 10.074.700 euros, verificando-se um ligeiro aumento de cerca de 33 mil euros em relação ao ano transato. Relativamente à despesa de capital, estima-se uma execução de 6.773.000 euros, que representa 40,2% do orçamento para 2019. Comparativamente com o ano anterior, regista-se uma diminuição de cerca de 996 mil euros.

Quadro I

Resumo das Receitas e das Despesas por classificação económica para o ano de 2019

Receitas	Valor	%	Despesas	Valor	%
Receitas correntes			Despesas correntes		
Taxas, multas e outras penalidades	26.000	0.2%	Despesas com pessoal	3.555.000	21.1%
Rendimentos da propriedade	25.000	0.1%	Aquisição de bens e serviços	6.106.700	36.2%
Transferências correntes	134.540	0.80%	Juros e outros encargos	6.000	0.04%
Venda de bens e serviços correntes	10.093.460	59.9%	Transferências correntes	42.000	0.2%
Outras receitas correntes	24.000	0.1%	Outras despesas correntes	365.000	2.2%
Total das Receitas Correntes	10.303.000	61.2%	Total das Despesas Correntes	10.074.700	59.8%
Receitas de capital			Despesas de capital		
Transferências de capital	6.543.700	38.8%	Aquisição de bens de capital	5.726.000	34.0%
Reposições não abatidas nos pagamentos	1.000	0.006%	Transferências de capital	1.047.000	6.2%
Total das Receitas de Capital	6.544.700	38.8%	Total das Despesas de Capital	6.773.000	40.2%
Total das Receitas	16.847.700	100%	Total das Despesas	16.847.100	100%

Analisando os principais agregados da estrutura das receitas, constatamos que as vendas de bens e serviços correntes e as transferências de capital totalizam 16,6 milhões de euros, correspondendo a 98,8% do total das receitas.

No que se refere à despesa destaca-se o peso dos encargos com pessoal (21,1%), da aquisição de bens e serviços (36,2%) e da aquisição de bens de capital (34,0%) que representam, em conjunto, cerca de 91,3% do total da despesa.

Olhando para o orçamento da despesa, verificamos que o investimento, ascende a 39,1% do seu valor global, considerando a soma dos capítulos “Aquisição de bens de capital” e “transferências de capital / Freguesias” num total de 6,6 milhões de euros.

A diminuição de 964 mil euros de receita efetiva prende-se com o decréscimo esperado da receita de capital (565 mil euros) bem como da receita corrente que diminui em relação à estimada para 2018 em 398 mil euros.

O decréscimo de 964 mil euros na despesa efetiva fica a dever-se à diminuição de 995 mil euros (-12,8%) na despesa de capital, uma vez que a despesa corrente aumenta em apenas 32 mil euros

Tal como mencionado anteriormente, e como é possível verificar no quadro que se apresenta de seguida, o orçamento para 2019 apresenta uma diminuição de 963,700 euros, face ao ano 2018. Esta diminuição é justificada pela variação negativa verificada na receita corrente proveniente da integração das Piscinas Municipais de Viseu na Divisão de Desporto da Câmara Municipal de Viseu e na receita de capital proveniente de fundos comunitários.

Quadro II

Evolução Orçamental

Descrição	Orçamento		Variação 2018 / 2019	
	2018	2019	Valor	%
Receitas correntes	10.701.400	10.303.000	-398.400	-3.7%
Receitas de capital	7.110.000	6.544.700	-565.300	-8.0%
Receita efetiva	17.811.400	16.847.700	-963.700	-5.4%
Despesas correntes	10.042.000	10.074.700	32.700	0%
Despesas de capital	7.769.400	6.773.910	-996.400	-12.8%
Despesa efetiva	17.811.400	16.847.700	-963.700	-5.4
Saldo corrente	659.400	228.300	-431.100	-65.4%
Saldo de capital	-659.400	-228.300	431.100	65.4%

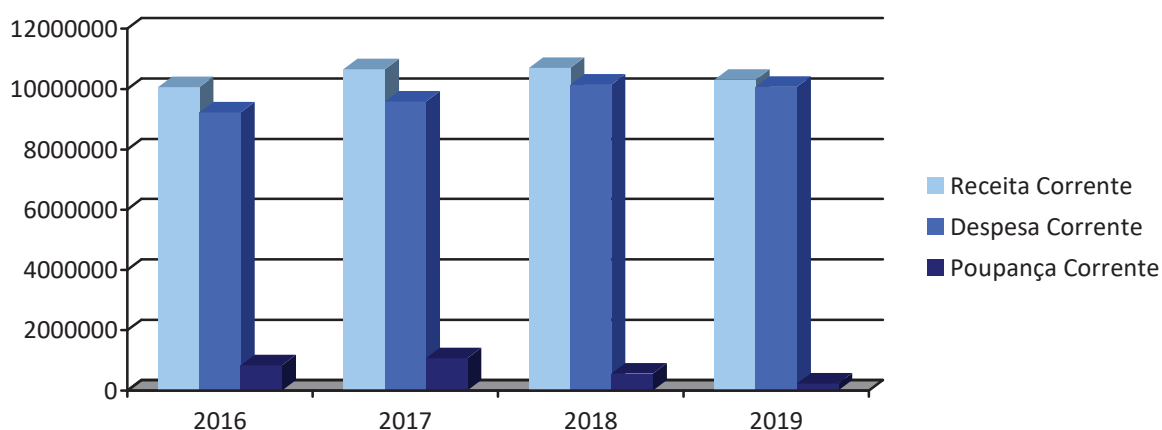
Equilíbrio Orçamental

No que diz respeito ao equilíbrio orçamental, e tendo em consideração as regras previstas no POCAL (Plano Oficial de Contabilidade das Autarquias Locais) onde as receitas correntes devem ser superiores às despesas correntes, verificamos que o saldo superavitário ascende, em 2019, aos 228 mil euros, o qual financiará no mesmo montante as despesas de capital, incluindo a amortização da dívida.

Quadro III

	2016	2017	2018	2019
Receita Corrente	10.062.500	10.657.500	10.701.400	10.303.000
Despesa Corrente	9.223.500	9.588.000	10.042.000	10.074.700
Poupança Corrente	839.000	1.069.500	659.400	228.300

Figura 1 – Evolução da “Poupança Corrente” 2016 / 2019



De igual modo, tal como é possível verificar pelo quadro seguinte, foram cumpridas as novas regras do equilíbrio orçamental contempladas no Regime Financeiro das Autarquias Locais (Lei nº 73/2013, de 3 de setembro, alterada pela Lei 51/2018 de 16 de agosto), sendo que o saldo corrente, abatido da amortização média dos empréstimos de médio e longo prazo existentes, gera um superavit de cerca de 52.847 euros, que financiará as Despesas de Capital em igual montante.

Quadro IV

Descrição	Valor
(a) Receita corrente prevista	10.303.000
(b) Despesa corrente prevista	10.074.700
(c) = (a)-(b) Saldo corrente	228.300
(d) Amortização média das EMLP	176.363
(e) = (c)-(d) Excedente anual	51.937

Previsão das Receitas

Visão global das receitas

Sendo o orçamento e os restantes documentos previsionais instrumentos de gestão da atividade financeira, onde se prevêem as receitas que se pretendem arrecadar e as despesas a realizar no exercício económico e seguintes, foram elaborados de acordo com as regras previsionais e princípios fundamentais previstos no POCAL e demais legislação aplicável.

Dando cumprimento aos princípios do rigor, equilíbrio, transparência e estabilidade orçamental, foram previstas as receitas com base nos seguintes critérios:

Média aritmética simples das cobranças efetuadas nos últimos 24 meses; execução orçamental; e, evolução da atividade económica.

A receita prevista para o ano de 2019 ascende a 16,8 milhões de euros apresentando, em relação à receita orçamentada em 2018, um decréscimo de 5,4%, ou seja, menos 964 mil euros, justificados pela diminuição das componentes capital e corrente.

Da receita total, prevê-se que 10,3 milhões de euros tenham origem em receitas correntes (61,2%) e 6,5 milhões de euros em receita de capital (38,8%).

As receitas correntes apresentam um decréscimo de 3,7%, ou seja, menos 397 mil euros relativamente ao estimado para 2018 e a sua estrutura mantém-se praticamente inalterada. A diminuição esperada é influenciada pela integração das Piscinas Municipais na Divisão de Desporto da Câmara Municipal de Viseu.

Destaca-se nesse âmbito a receita proveniente da venda de bens e serviços correntes, representa 98,0% do total da receita corrente e 59,9% da receita total.

As receitas de capital, com um total de 6,5 milhões de euros, decresceram 8% relativamente ao previsto para 2018, sobretudo devido à diminuição de 8% das transferências de capital, assentando principalmente na expectativa de que a comparticipação comunitária em projetos cofinanciados atinja, em 2019, o valor de 1,1 milhões euros, menos 576 mil euros do que o estimado para 2018.

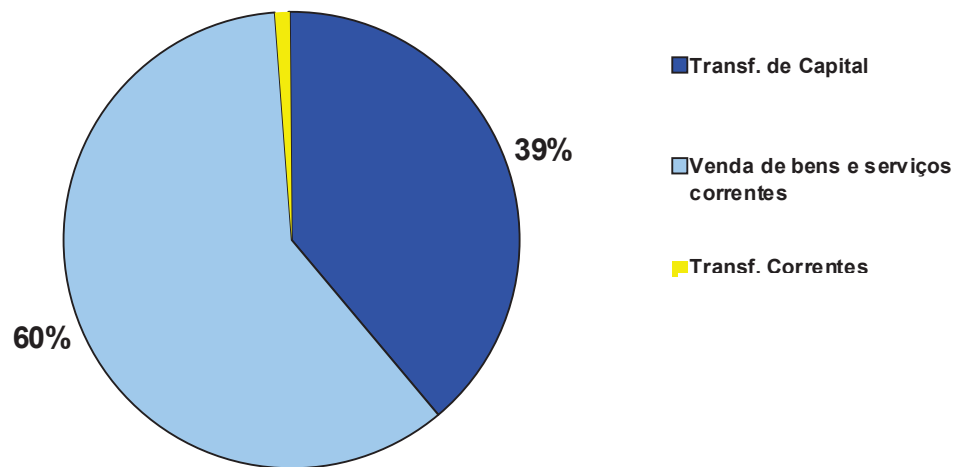
Quadro V

Estrutura e Evolução da Receita prevista por classificação económica para 2019

Designação	Anos				Variação	
	2018		2019		Valor	%
	Valor	%	Valor	%		
RECEITAS CORRENTES	10.701.400,00	60,1%	10.303.000,00	61,2%	-398.400,00	-3,7%
04 Taxas, multas e outras penalidades	26.000,00	0,1%	26.000,00	0,2%	0,00	0,00%
05 Rendimentos da propriedade	25.000,00	0,1%	25.000,00	0,1%	0,00	0,00%
06 Transferências correntes	249.000,00	1,40%	134.540,00	0,80%	-114.460,00	-46,0%
07 Venda de bens e serviços correntes	10.371.100,00	58,2%	10.093.460,00	59,9%	-277.640,00	-2,7%
08 Outras receitas correntes	30.300,00	0,2%	24.000,00	0,1%	-6.300,00	-20,8%
RECEITAS CAPITAL	7.110.000,00	39,9%	6.544.700,00	38,8%	-565.300,00	-8,0%
09 Venda de bens de investimento	-	-	-	-	-	-
10 Transferências de capital	7.109.000,00	39,9%	6.543.700,00	38,8%	-565.300,00	-8,0%
15 Reposições não abatidas nos pagamentos	1.000,00	0,01%	1.000,00	0,01%	0,00	-
TOTAL	17.811.400,00	100%	16.847.700,00	100%	-963.700,00	-5,4%

A Fig. 2 permite ainda a avaliação da distribuição das receitas por capítulos, onde se destacam, pelo seu volume de receita, dois agregados: transferência de capital (38,8%) e venda de bens e serviços correntes (59,9%).

Figura 2 – Distribuição da Receita por Capítulos



As transferências de capital (Quadro VI) prevista para 2019 totalizam 6,5 milhões de euros, menos 565 mil euros do que o previsto para 2018.

Esta diminuição estimada prende-se com o decréscimo da receita proveniente da participação comunitária em projetos cofinanciados (-576 mil euros).

Quadro VI

Estrutura e Evolução das transferências de capital

Transferência de capital	2018	2019	Variação 2018/ 2019	
			Valor	%
<u>Administração Central</u>	1.664.000	1.088.000	-576.000	-34,6%
Participação comunitária em projetos cofinanciados	1.664.000	1.088.000	-576.000	-34,6%
<u>Administração Local</u>	5.445.000	5.455.700	10.700	0,2%
C.M.V.	5.405.000	5.369.000	-36.000	-0,7%
Outros	40.000	86.700	46.700	116,8%
Total	7.109.000	6.543.700	-565.300	-8,0%

Previsão das Despesas

Visão global das despesas

A despesa dos S.M.A.S.V. para 2019, repartida por despesa corrente e despesa de capital, e constituída por diversos agrupamentos económicos, prevê-se que ascenda a 16,8 milhões de euros, a que corresponde um decréscimo de 5,4% relativamente ao ano transato, ou seja, menos 964 mil euros.

Este decréscimo global da despesa deve-se à diminuição da componente de capital (-12,8%) contribui para este decréscimo a rubrica de aquisição de bens de capital.

Quadro VII

Estrutura e Evolução da despesa por classificação económica para 2019

Despesas	Anos				Variação	
	2018		2019		Valor	%
	Valor	%	Valor	%		
DESPEAS CORRENTES	10.042.000	56.4%	10.074.700	59,8%	32.700	0,3%
01 Pessoal	3.299.500	18.5%	3.555.000	21,1%	255.500	7,7%
02 Aquisição de bens e serviços	6.267.000	35.2%	6.106.700	36,2%	-160.300	-2,6%
03 Juros e outros encargos	6.000	0.03%	6.000	0,04%	0	0,0%
04 Transferências correntes	64.500	0.4%	42.000	0,2%	-22.500	-34,9%
06 Outras despesas correntes	405.000	2.3%	365.000	2,2%	-40.000	-9,9%
DESPEAS CAPITAL	7.769.400	43.6%	6.773.000	40,2%	-996.400	-12,8%
07 Aquisição de bens de capital	6.833.400	38.4%	5.726.000	34,0%	-1.107.400	-16,2%
08 Transferência de capital	936.000	5.3%	1.047.000	6,2%	111.000	11,9%
TOTAL	17.811.400	100%	16.847.700	100%	-963.700	-5,4%

Despesas Correntes:

As despesas correntes mantêm uma estrutura idêntica à prevista para 2018, salientando-se as despesas com pessoal e as aquisições de bens e serviços, que representam, em conjunto, 95,9% do total das mesmas.

As despesas correntes totalizaram 10 milhões de euros, mais 32 mil euros do que o previsto para 2018.

No que respeita às despesas correntes, pese embora o aumento do seu peso no valor global do orçamento face ao ano anterior, em termos absolutos apresentam uma variação positiva, de apenas 32 mil euros, devido ao acréscimo das despesas com o pessoal (+255 mil euros) ser compensado com a variação em sentido oposto da aquisição de bens e serviços, transferências correntes e outras despesas correntes (-222 mil euros).

Em 2018 estima-se que as despesas com pessoal aumentem 7,7% face ao ano anterior, com uma dotação de 3,6 milhões de euros por força das novas contratações de pessoal, procedimentos concursais de recrutamento aprovados pelo Órgão Autárquico competente e reposições salariais.

Uma análise dos valores por subagrupamento das despesas com pessoal permite verificar o aumento dos subagrupamentos de remunerações certas e permanentes de 250 mil euros.

Em sentido contrário, as Aquisições de bens e Serviços, sofre um decréscimo de 160.300 euros, 2,6% abaixo do valor orçamentado para 2018.

Despesas Capital:

No que respeita às despesas de capital, estas ascendem a 6,8 milhões de euros e representam 40,2% do orçamento da despesa, apresentando um decréscimo de 12,8% relativamente ao valor previsto para 2018.

O capítulo de “aquisição de bens de capital” absorve 34% da despesa total. Este corresponde aos investimentos dos S.M.A.S.V., cujo valor diminuiu 16,2%, totalizando 5,7 milhões de euros.

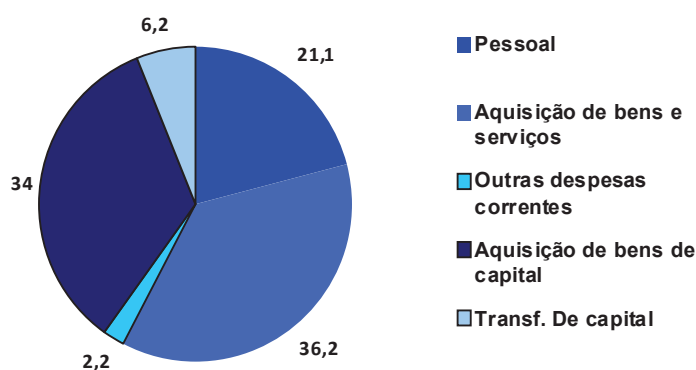
As transferências de capital, cujos seus principais beneficiários são as juntas de freguesia, ascendem a 868 mil euros, referentes a obras nas freguesias por delegação.

Refira-se que na amortização dos empréstimos de médio e longo prazo serão despendidos 178 mil euros.

O Capítulo de “Aquisição de bens de capital” tem correspondência com o Plano Plurianual de Investimento.

A partir da observação da Fig.3 pode-se avaliar a distribuição das despesas por capítulos, onde se destacam três deles pelo peso relativo que têm no total da despesa: Aquisição de Bens de Serviços (36,2%), Aquisição de Bens de Capital (34%) e Pessoal (21,1%).

Figura 3 – Distribuição da despesa por capítulos



Aquisição de bens de capital (P.P.I.)

O Plano Plurianual de Investimentos reflete todos os projetos e ações que implicam despesas orçamentais destinadas ao investimento, as quais são classificadas na rubrica económica 07 – Aquisições de bens de capital.

Desta forma, o PPI reflete os investimentos que os S.M.A.S.V. promove e desenvolve no âmbito dos objetivos e programas que são definidos como prioritários.

Para o ano de 2019 prevê-se uma execução de 5.726.000 euros, apresentando assim uma diminuição de 16,2%, relativamente a 2018. Elaborámos o Quadro VIII que demonstra a evolução do Plano Plurianual de Investimento (P.P.I.).

Analisando o Quadro VIII, verificámos que o investimento nos “sistemas de drenagem de águas residuais” e “captação e distribuição de água” com um investimento de 4.005.000 milhões de euros, correspondente a 70% do P.P.I..

Quadro VIII

Estrutura e Evolução do P.P.I.

Natureza económica	Anos		Variação	
	2018	2019	Valor	%
	Valor	Valor		
AQUISIÇÃO DE BENS DE CAPITAL				
Investimentos				
Terrenos	120.000	110.000	-10.000	-8,3%
Edifícios	76.000	76.000	0	0,0%
Instalações de Serviços	6.000	6.000	0	0,0%
Outros	70.000	70.000	0	0,0%
Construções Diversas	5.605.000	4.412.000	-1.193.000	-21,3%
Viadutos, arruamentos e obras complementares	280.000	280.000	0	0,0%
Sistemas de drenagem de águas residuais	2.461.000	1.953.000	-508.000	-20,6%
Estações de tratamento de águas residuais	187.000	115.000	-72.000	-38,5%
Captação e distribuição de água	2.665.000	2.052.000	-613.000	-23,0%
Outros	12.000	12.000	0	0,0%
Material de transporte	15.000	15.000	0	0,0%
Outros	15.000	15.000	0	0,0%
Equipamento de informática	10.000	50.000	40.000	400,0%
Software informático	40.000	70.000	30.000	75,0%
Equipamento administrativo	15.000	15.000	0	0,0%
Equipamento básico	190.000	235.000	45.000	23,7%
Outros	190.000	235.000	45.000	23,7%
Ferramentas e utensílios	70.000	120.000	50.000	71,4%
Investimentos incorpóreos	691.000	621.000	-70.000	-10,1%
Outros investimentos	1.400	2.000	600	42,9%
TOTAL	6.833.400	5.726.000	-1.137.400	-16,2%

Orçamento.

Mapas Receita e Despesa.

Serviços Municipalizados de Água e Saneamento de Viseu

RESUMO DO ORÇAMENTO PARA O ANO 2019

Receitas	Montante (€)	Despesas	Montante (€)
Correntes	10.303.000	Correntes	10.074.700
Capital	6.544.700	Capital	6.773.000
Total:	16.847.700	Total:	16.847.700
Serviços Municipalizados	0	Serviços Municipalizados	0
Total Geral:	16.847.700	Total Geral:	16.847.700

ORGÃO EXECUTIVO

Em de de

.....

ORGÃO DELIBERATIVO

Em de de

.....

Serviços Municipalizados de Água e Saneamento de Viseu

ORÇAMENTO PARA O ANO 2019 - Receita

Código	Designação	Montante
Class. Económica		€
04	Taxas, multas e outras penalidades	
0402	Multas e outras penalidades	
040201	Juros de mora	6.000
040204	Coimas e penalidades por contra-ordenações	10.000
040299	Multas e penalidades diversas	10.000
	Total do Capítulo Económico 04:	26.000
05	Rendimentos da propriedade	
0502	Juros-Sociedades financeiras	
050201	Bancos e outras instituições financeiras	16.000
0510	Rendas	
051001	Terrenos	9.000
	Total do Capítulo Económico 05:	25.000
06	Transferências correntes	
0603	Administração central	
060309	Serv.fund.autón.-Subsist.prot.famíl.polít.act.EFP	
06030901	Contrato Emprego - Inserção +	2.000
0605	Administração local	
060501	Continente	132.540
	Total do Capítulo Económico 06:	134.540
07	Venda de bens e serviços correntes	
0701	Venda de bens	
070102	Livros e documentação técnica	1.000
070103	Publicações e impressos	500
070105	Bens inutilizados	1.000
070108	Mercadorias	
07010801	Água	500
070111	Produtos acabados e intermédios	
07011101	Tarifa Variável (Consumo de Água)	4.356.000
070199	Outros	
07019909	Outros	500
0702	Serviços	
070208	Serv.sociais,recreativos,culturais e de desporto	
07020802	Serviços recreativos	
0702080201	Utilização	1.000
0702080202	Serviços Diversos - Piscinas	1.000
07020804	Serviços desportivos	1.000
070209	Serviços específicos das autarquias	

Serviços Municipalizados de Água e Saneamento de Viseu

ORÇAMENTO PARA O ANO 2019 - Receita

Código	Designação	Montante
Class. Económica		€
07020901	Saneamento	
0702090101	Tarifa de Ligação de Saneamento	366.000
0702090102	Tarifa de Vistoria e Ensaio	20.900
0702090103	Tarifa Fixa de Saneamento	175.000
0702090104	Tarifa Variável de Saneamento	2.253.000
0702090105	Tarifa de Ramal de Ligação (Saneamento)	112.700
0702090106	Tarifa de Interrupção	1.000
0702090107	Taxa de Recursos Hídricos	31.400
0702090108	Tarifa de Restabelecimento	1.000
0702090109	Tarifa de Leitura Extraord. de Caudais Rejeitados	1.000
0702090110	Tarifa de Verificação Extraord. de Medidas Caudal	1.000
0702090111	Tarifa Recolha,Transp.Dest.Final Lamas Fossas Sept	1.000
0702090199	Outras Prestações de Serviço	1.000
07020909	Água	
0702090901	Tarifa Administ. de Pagam. Fora do Prazo	56.900
0702090902	Tarifa de Interrupção	1.000
0702090903	Tarifa de Restabelecimento	7.600
0702090904	Tarifa de Leitura Extraord. de Consumo de Água	1.000
0702090905	Tarifa de Verificação Extraord. do Contador	1.000
0702090906	Tarifa de Vistoria e Ensaio	24.100
0702090907	Tarifa de Ligação Temporária	1.000
0702090908	Tarifa de Ramal de Ligação (Água)	137.900
0702090909	Tarifa de Ligação	125.000
0702090910	Tarifa Fixa de Água	2.185.000
0702090911	Taxa de Recursos Hídricos	222.400
0702090999	Outras Prestações de Serviço	1.000
0703	Rendas	
070302	Edifícios	2.060
	Total do Capítulo Económico 07:	10.093.460
08	Outras receitas correntes	
0801	Outras	
080199	Outras	
08019901	Indemniz.por deterior,roubo extravio bens patrim.	1.000
08019902	Indem.estrag.prov.outrém viat.outr.equip.aut.local	1.000
08019903	IVA reembolsado	1.000
08019904	Impressos e Fotocópias	500
08019905	Chamadas Telefónicas	500

Serviços Municipalizados de Água e Saneamento de Viseu

ORÇAMENTO PARA O ANO 2019 - Receita

Código	Designação	Montante
Class. Económica		€
08019999	Diversas	20.000
	Total do Capítulo Económico 08:	24.000
	Total das Receitas Correntes:	10.303.000
10	Transferências de capital	
1003	Administração central	
100307	Estado-Particip.comunitária project.co-financiados	1.088.000
1005	Administração local	
100501	Continente	
10050101	C M V	5.369.000
10050102	Outros	86.700
	Total do Capítulo Económico 10:	6.543.700
15	Reposições não abatidas nos pagamentos	
1501	Reposições não abatidas nos pagamentos	
150101	Reposições não abatidas nos pagamentos	1.000
	Total do Capítulo Económico 15:	1.000
	Total das Receitas de Capital:	6.544.700
	Total do Orçamento da Receita:	16.847.700

Serviços Municipalizados de Água e Saneamento de Viseu

ORÇAMENTO PARA O ANO 2019 - Despesa

Código	Designação	Montante
Class. Económica		€
01	Despesas com o pessoal	
0101	Remunerações certas e permanentes	
010104	Pessoal quadros-Regime contrato individ. trabalho	
01010401	Pessoal em funções	1.777.000
01010402	Alterações obrigatórias de posicionamento remunera	20.000
01010403	Alterações facultativas de posicionamento remunera	1.000
01010404	Recrutamento de Pessoal para novos postos de traba	76.000
010106	Pessoal contratado a termo	
01010601	Pessoal em funções	68.000
01010604	Recrutamento de Pessoal para novos postos de traba	1.000
010107	Pessoal em regime de tarefa ou avença	1.000
010108	Pessoal aguardando aposentação	5.000
010109	Pessoal em qualquer outra situação	15.000
010111	Representação	11.000
010113	Subsidio de refeição	
01011301	Pessoal dos quadros -Regime Contrato Individ.Traba	218.000
01011302	Pessoal contratado a termo	8.500
01011303	Pessoal em qualquer outra situação	19.000
010114	Subsídio de férias e de Natal	
01011401	Pessoal dos quadros-Regime Contrato Ind.Trabalho	310.000
01011402	Pessoal contratado a termo	12.500
01011403	Pessoal em qualquer outra situação	500
010115	Remunerações por doença e maternidade/paternidade	40.000
0102	Abonos variáveis ou eventuais	
010202	Horas extraordinárias	45.000
010203	Alimentação e alojamento	1.000
010204	Ajudas de custo	3.500
010205	Abono para falhas	7.000
010209	Subsídio de prevenção	1.000
010210	Subsídio de trabalho nocturno	1.000
010211	Subsídio de turno	115.000
010212	Indemnizações por cessação de funções	3.000
010213	Outros suplementos e prémios	
01021301	Prémios de desempenho	1.000
01021302	Outros	10.000
010214	Outros abonos em numerário ou espécie	1.000
0103	Segurança social	

Serviços Municipalizados de Água e Saneamento de Viseu

ORÇAMENTO PARA O ANO 2019 - Despesa

Código	Designação	Montante
Class. Económica		€
010301	Encargos com a saúde	100.000
010302	Outros encargos com a saúde	30.000
010303	Subsídio familiar a criança e jovens	8.000
010304	Outras prestações familiares	5.000
010305	Contribuições para a segurança social	
01030501	Assistência na doença dos funcionários públicos	1.000
01030502	Segurança social dos funcionários públicos	
0103050201	Caixa Geral de Aposentações	340.000
0103050202	Regime Geral	227.000
01030503	Outras	1.000
010306	Acidentes em serviço e doenças profissionais	5.000
010308	Outras pensões	10.000
010309	Seguros	
01030901	Seguros acidentes trabalho doenças profissionais	54.000
01030902	Seguros de saúde	1.000
010310	Outras despesas de segurança social	
01031001	Eventualidade maternidade, paternidade e adoção	500
01031002	Outras despesas de segurança social	500
	Total do Capítulo Económico 01:	3.555.000
02	Aquisição de bens e serviços	
0201	Aquisição de bens	
020101	Matérias-primas e subsidiárias	1.080.000
020102	Combustíveis e lubrificantes	
02010299	Outros	150.000
020103	Munições, explosivos e artifícios	1.000
020104	Limpeza e higiene	3.000
020107	Vestuário e artigos pessoais	20.000
020108	Material de escritório	17.000
020111	Material de consumo clínico	1.000
020112	Material de transporte-Peças	20.000
020115	Prémios, condecorações e ofertas	1.000
020116	Mercadorias para venda	
02011601	Água	5.000
020117	Ferramentas e utensílios	4.700
020118	Livros e documentação técnica	1.000
020120	Material de educação, cultura e recreio	1.000
020121	Outros bens	98.000

Serviços Municipalizados de Água e Saneamento de Viseu

ORÇAMENTO PARA O ANO 2019 - Despesa

Código	Designação	Montante
Class. Económica		€
0202	Aquisição de serviços	
020201	Encargos das instalações	2.128.000
020202	Limpeza e higiene	64.000
020203	Conservação de bens	201.000
020204	Locação de edifícios	5.000
020208	Locação de outros bens	1.000
020209	Comunicações	260.000
020210	Transportes	1.000
020211	Representação dos serviços	3.000
020212	Seguros	69.400
020213	Deslocações e estadas	1.000
020214	Estudos, pareceres, projectos e consultadoria	1.000
020215	Formação	40.000
020217	Publicidade	40.000
020218	Vigilância e segurança	214.000
020219	Assistência técnica	62.000
020220	Outros trabalhos especializados	943.600
020224	Encargos de cobrança de receitas	70.000
020225	Outros serviços	600.000
	Total do Capítulo Económico 02:	6.106.700
03	Juros e outros encargos	
0305	Outros juros	
030502	Outros	5.000
0306	Outros encargos financeiros	
030601	Outros encargos financeiros	1.000
	Total do Capítulo Económico 03:	6.000
04	Transferências correntes	
0405	Administração local	
040501	Continente	
04050101	Municípios	
0405010101	C.M. Viseu	42.000
	Total do Capítulo Económico 04:	42.000
06	Outras despesas correntes	
0602	Diversas	
060201	Impostos e taxas	225.000
060203	Outras	
06020301	Outras restituições	50.000

Serviços Municipalizados de Água e Saneamento de Viseu

ORÇAMENTO PARA O ANO 2019 - Despesa

Código	Designação	Montante
Class. Económica		€
06020302	IVA pago	35.000
06020304	Serviços bancários	30.000
06020305	Outras	25.000
	Total do Capítulo Económico 06:	365.000
	Total das Despesas Correntes:	10.074.700
07	Aquisição de bens de capital	
0701	Investimentos	
070101	Terrenos	110.000
070103	Edifícios	
07010301	Instalações de serviços	6.000
07010307	Outros	70.000
070104	Construções diversas	
07010401	Viadutos, arruamentos e obras complementares	280.000
07010402	Sistemas de drenagem de águas residuais	1.953.000
07010403	Estações de tratamento de águas residuais	115.000
07010407	Captação e distribuição de água	2.052.000
07010413	Outros	12.000
070106	Material de transporte	
07010602	Outro	15.000
070107	Equipamento de informática	50.000
070108	Software informático	70.000
070109	Equipamento administrativo	15.000
070110	Equipamento básico	
07011002	Outro	235.000
070111	Ferramentas e utensílios	120.000
070113	Investimentos incorpóreos	621.000
070115	Outros investimentos	2.000
	Total do Capítulo Económico 07:	5.726.000
08	Transferências de capital	
0805	Administração local	
080501	Continente	
08050101	Municípios	
0805010101	C.M.Viseu	178.000
0805010102	Outros	1.000

Serviços Municipalizados de Água e Saneamento de Viseu

ORÇAMENTO PARA O ANO 2019 - Despesa

Código	Designação	Montante
Class. Económica		€
08050102	Freguesias	868.000
	Total do Capítulo Económico 08:	1.047.000
	Total das Despesas de Capital:	6.773.000
	Total do Orçamento da Despesa:	16.847.700

ORGÃO EXECUTIVO

Em de de

.....

ORGÃO DELIBERATIVO

Em de de

.....

Grandes Opções do Plano.

Grandes Opções do Plano do ano 2019

(valores em euros)

Obj. Prog.	Projeto	Designação	Código Classificação Orçamental	Forma de Realiz.	Fonte Financiamento (%)			Resp.	Datas (Mês/Ano)		Fases de Exec.	Realizado (a)	Despesas					Total previsto (i) = (a)+(b)+(e)+(f)+(g)+(h)	
					AC	AA	FC		Início	Fim			2019		2020	2021	2022		Outros (h)
													Total (b)=(c)+(d)	Financiam. definido (c)					
01		INVESTIMENTO / SECTOR ÁGUA																	
01 001		Empreitadas em Curso																	
01 001	2000/361	Conservação da ETA de Nesprido (Fagilde)	00 07010407	E	100			DEL	01/2005	12/2022	4	389.657	80.000	80.000	100.000	100.000	100.000	769.657	
01 001	2004/388	Ampliação da ETA da Maeira	00 07010407	E	100			DEL	01/2005	12/2022	4	223.292	5.000	5.000	500.000	500.000	300.000	1.528.292	
01 001	2005/403	Novas Condutas do Reservatório de Vale de Fachas Rio de Loba.	00 07010407	E	100			DEL	01/2016	12/2021	2		170.000	170.000	100.000	100.000		370.000	
01 001	2011/487	Alteração das Enscadeiras da Barragem de Fagilde	00 07010407	E	100			DEL	01/2016	12/2020	4	117.936	20.000	20.000	50.000	50.000		187.936	
01 001	2012/495	Ampliação do Sistema de Telegestão da Rede de Água do Concelho	00 07010407	E	100			DEL	01/2012	12/2021	0	98.229	1.000	1.000	500.000	500.000		1.099.229	
01 001	2014/512	Contratos Programa com as Juntas de Freguesia em 2014	00 08050102	O	100			DEE	01/2014	12/2019	9	64.631	2.000	2.000				66.631	
01 001	2014/523	Sistema de Telemetria dos Contadores de Água	00 07011002	E	100			DEL	01/2016	12/2022	4	98.117	100.000	100.000	1.000.000	1.000.000	1.000.000	3.198.117	
01 001	2015/524	Contratos Programa com as Juntas de Freguesia	00 08050102	O	100			DEE	01/2016	12/2022	3	398.059	250.000	250.000	200.000	200.000	200.000	1.248.059	
01 001	2015/525	Protocolos com as Juntas de Freguesia	00 08050102	O	100			DEE	01/2016	12/2022	3	222.157	100.000	100.000	55.000	55.000	55.000	487.157	
01 001	2015/526	Execução de Ramais de Água no Concelho	00 07010407	E	100			DEE	01/2016	12/2022	3	445.830	150.000	150.000	200.000	100.000	100.000	995.830	
01 001	2015/527	Prolongamentos da Rede de Água do Concelho	00 07010407	E	100			DEL	01/2016	12/2022	3	159.815	100.000	100.000	100.000	100.000	100.000	559.815	
01 001	2015/528	Pequenas Ampliações Rede de Água	00 07010407	E	84		16	DEL	01/2016	12/2022	3	371.341	200.000	200.000	100.000	100.000	100.000	871.341	
01 001	2015/529	Remodelação da Rede de Água do Concelho	00 07010407	E	100			DEL	01/2016	12/2022	3	221.806	150.000	150.000	100.000	100.000	100.000	671.806	
01 001	2015/530	Requalificação de Reservatórios Existentes	00 07010407	E	100			DEL	01/2016	12/2021	3	62.374	100.000	100.000	300.000	300.000		662.374	
01 001	2015/531	Outras Obras de Abastecimento de Água	00 07010407	E	60		40	DEL	01/2016	12/2022	3	674.277	450.000	450.000	300.000	500.000	100.000	2.024.277	
01 001	2016/534	Abastecimento de Água a Ribafeita - Conclusão	00 07010407	E	25		75	DEL	01/2016	12/2020	4	279.667	150.000	150.000	50.000			479.667	
		Totais do Programa 001:										3.827.188	2.028.000	2.028.000	3.655.000	2.155.000	2.155.000	15.220.188	
01 002		Obras Novas																	
01 002	2002/369	Sistema de Tratamento de Lamas da ETA de Fagilde	00 07010407	E	100			DEL	01/2016	12/2022	1		5.000	5.000	1.000.000	100.000		1.905.000	
01 002	2005/401	Ampliação do Reservatório de São João de Lourosa.	00 07010407	E	100			DEL	01/2016	12/2022	0		2.000	2.000	500.000	100.000		902.000	
01 002	2007/426	Novos Reservatórios no Viso	00 07010407	E	100			DEL	01/2016	12/2022	1		2.000	2.000	1.500.000	500.000		4.002.000	
01 002	2008/434	Barragem no Rio Vouga - Estudos	00 07010407	E	100			DEL	01/2016	12/2021	0		2.000	2.000	100.000			602.000	
01 002	2008/435	Estação de Tratamento de Água do Vouga - Estudos	00 07010407	E	100			DEL	01/2016	12/2021	0		2.000	2.000	100.000			402.000	
01 002	2010/473	Condução Adutora da ETA do Vouga até ao Reservatório do Viso - Estudos	00 07010407	E	100			DEL	01/2016	12/2021	0		2.000	2.000	100.000			402.000	
01 002	2010/474	Ampliação do Reservatório de Figueiró	00 07010407	E	100			DEL	01/2016	12/2022	0		2.000	2.000	150.000	50.000		502.000	
01 002	2010/475	Remodelação da Condução de Vilademoinhos até Figueiró	00 07010407	E	100			DEL	01/2016	12/2021	1		2.000	2.000	200.000			602.000	
01 002	2010/485	Ampliação do Sistema e Estação Elevatória da ETA de Fagilde	00 07010407	E	100			DEL	01/2016	12/2022	1		5.000	5.000	2.000.000	500.000		4.005.000	

Grandes Opções do Plano do ano 2019

(valores em euros)

Obj./Prog.	Projeto Ano / Nº Ação	Designação	Código Classificação Orçamental	Forma de Realiz	Fonte Financiamento (%)			Resp.	Datas (Mês/Ano)		Fases de Exec.	Realizado (a)	Despesas				Total previsto (i) = (a)+(b)+(e)+(f)+(g)+(h)
					AC	AA	FC		Início	Fim			2019		Anos seguintes		
													Total (b)=(c)+(d)	Financiam. definido (c)	Financiam. não definido (d)	2020 (e)	
01		INVESTIMENTO / SECTOR ÁGUA															
01 002		Obras Novas															
01 002	2013/510	Ampliação da Cisterna e Tratamento de Lamas da ETA de Fagilde	00 07010407	E	100			DEL	01/2016	12/2022	1	1.000	1.000	2.000.000	2.000.000	1.500.000	5.501.000
01 002	2014/522	Limpeza da Albufeira do Açude da Maeira	00 07010407	E	100			DEL	01/2016	12/2020	0	2.000	2.000	100.000	100.000		102.000
01 002	2016/532	Ampliação do Abastecimento de Água no Sector II	00 07010407	E	100			DEL	01/2016	12/2021	1	2.000	2.000	300.000	300.000		602.000
01 002	2016/533	Reservatório do Fontelo	00 07010407	E	100			DEL	01/2016	12/2021	1	2.000	2.000	300.000	300.000		602.000
01 002	2016/535	Nova Conduta desde o Reservatório do Viso até à Circunvalação	00 07010407	E	100			DEL	01/2016	12/2022	1	1.000	1.000	200.000	200.000	200.000	601.000
01 002	2016/536	Nova Conduta Elevatória da ETA de Fagilde até ao Viso	00 07010407	E	100			DEL	01/2016	12/2022	0	1.000	1.000	100.000	1.000.000	2.000.000	3.101.000
01 002	2016/537	Instalação de Micro-Turbina na Conduta de Água Bruta	00 07010407	E	100			DEL	01/2016	12/2021	0	1.000	1.000	100.000	200.000		301.000
01 002	2017/538	Requalificação da Estação Elevatória da Muna	00 07010301	E	100			DEL	01/2017	12/2022	0	2.000	2.000	200.000	200.000	500.000	902.000
01 002	2017/539	Requalificação da Estação Elevatória de Vale de Fachas	00 07010301	E	100			DEL	01/2017	12/2022	0	2.000	2.000	200.000	200.000	200.000	602.000
01 002	2017/540	Remodelação da Rede de Água no Bairro de Santa Rita	00 07010407	E	100			DEL	01/2017	12/2021	1	2.000	2.000	40.000	50.000		92.000
01 002	2018/541	Remodelação da Rede de Água no Bairro do Vale em Abravesses	00 07010407	E	100			DEL	01/2018	12/2021	1	1.000	1.000	50.000	50.000		101.000
01 002	2018/542	Prolongamento da Rede de Água em Bodiosa	00 07010407	E	100			DEL	01/2018	12/2021	1	5.000	5.000	200.000	250.000		455.000
01 002	2018/543	Prolongamento da Rede de Água em Campo de Madalena	00 07010407	E	100			DEL	01/2018	12/2021	1	5.000	5.000	150.000	100.000		255.000
01 002	2018/544	Prolongamento da Rede de Água em Lordosa	00 07010407	E	100			DEL	01/2018	12/2021	1	5.000	5.000	30.000	20.000		55.000
01 002	2018/545	Rede de Água em Vilar e Vilarinho	00 07010407	E	100			DEL	01/2018	12/2021	1	5.000	5.000	50.000	20.000		75.000
01 002	2018/546	Rede de Água em Sanguinhedo de Maças	00 07010407	E	100			DEL	01/2018	12/2021	1	5.000	5.000	50.000	50.000		105.000
01 002	2018/547	Rede de Água no Bairro do Paulí - Rio de Loba	00 07010407	E	100			DEL	01/2018	12/2021	1	5.000	5.000	100.000	150.000		255.000
01 002	2018/548	Conclusão da Rede de Água em S. Cristóvão e Souto do Chão	00 07010407	E	100			DEL	01/2018	12/2021	1	5.000	5.000	30.000	20.000		55.000
01 002	2018/549	Rede de Água a Azival,Brufe e Maia	00 07010407	E	100			DEL	01/2018	12/2021	1	1.000	1.000	20.000	30.000		51.000
01 002	2018/550	Nova Conduta Adutora de Cabanões ao Reservatório de S. João de Lourosa	00 07010407	E	100			DEL	01/2018	12/2021	0	1.000	1.000	200.000	200.000		401.000
01 002	2018/551	Remodelação da Rede de Água no Bairro Moimho de vento	00 07010407	E	100			DEL	01/2018	12/2021	0	1.000	1.000	50.000	50.000		101.000
01 002	2018/552	Remodelação da Rede de Água na Rua Lucena e Vale	00 07010407	E	100			DEL	01/2018	12/2020	1	1.000	1.000	30.000	30.000		31.000
01 002	2019/553	Ligação da Rede de Água do Bairro de Stª Justa a Vouginha	00 07010407	E	100			DEL	01/2019	12/2020	0	15.000	15.000	10.000			25.000
01 002	2019/554	Rede de Água em Casaldeiro	00 07010407	E	100			DEL	01/2019	12/2021	0	5.000	5.000	50.000	10.000		65.000
01 002	2019/555	Remodelação da Conduta de Água entre a Rotunda 5 de outubro e a rotunda de Nelas	00 07010407	E	100			DEL	01/2019	12/2020	0	350.000	350.000	100.000			450.000

Serviços Municipalizados de Água e Saneamento de Viseu

Grandes Opções do Plano do ano 2019

(valores em euros)

Obj. Prog.	Projeto Ano / Nº Ação	Designação	Código Classificação Orçamental	Forma de Realiz.	Fonte Financiamento (%)			Resp.	Datas (Mês/Ano)		Fases de Exec.	Realizado (a)	Despesas				Total previsto (i) = (a)+(b)+(e)+(f)+(g)+(h)		
					AC	AA	FC		Início	Fim			2019		2020 (e)	2021 (f)		2022 (g)	Outros (h)
													Total (b)=(c)+(d)	Financiam. definido (c)					
01		INVESTIMENTO / SECTOR ÁGUA																	
01 002		Obras Novas																	
01 002	2019/556	Sistema de Ozonização da ETA de Fagilde e Obras Complementares	00 07010407	E	100		DEL	01/2019	12/2022	0	5.000	5.000	1.000.000	500.000	1.000.000	500.000	2.005.000		
01 002	2019/557	Nova Barragem de Fagilde	00 07010407	E	100		DEL	01/2019	12/2022	0	5.000	5.000	5.000.000	2.000.000	5.000.000	10.000.000	17.005.000		
		Totais do Programa 002:									460.000	460.000	17.050.000	13.560.000	17.050.000	16.150.000	47.220.000		
		Totais do Objetivo 01:									3.827.188	2.488.000	20.705.000	17.115.000	20.705.000	18.305.000	62.440.188		
02		INVESTIMENTO / SECTOR SANEAMENTO																	
02 001		Empreitadas em Curso																	
02 001	2008/571	ETAR de Viseu SUI e Emissários	00 07010403	E	15	85	DEL	01/2008	12/2019	9	16.195.062	105.000	500.000	500.000	500.000	500.000	16.300.062		
02 001	2009/607	Desactivação de ETAR's existentes	00 07010403	E	100		DEL	01/2009	12/2022	1	1.000	1.000	500.000	500.000	500.000	500.000	1.501.000		
02 001	2014/663	Contratos Programa com as Juntas de Freguesia em 2014	00 08050102	O	100		DEE	01/2014	12/2019	4	283.436	15.000	500.000	500.000	500.000	500.000	298.436		
02 001	2014/665	Pequenas Ampliações Rede de Saneamento em 2014	00 07010402	E	100		DEL	01/2014	12/2019	4	32.142	1.000	500.000	500.000	500.000	500.000	33.142		
02 001	2015/675	Contratos Programa com as Juntas de Freguesia	00 08050102	O	100		DEE	01/2016	12/2022	3	895.823	500.000	500.000	500.000	500.000	500.000	2.895.823		
02 001	2015/677	Execução de Ramais de Saneamento no Concelho	00 07010402	E	100		DEE	01/2016	12/2022	3	227.716	100.000	100.000	100.000	100.000	100.000	727.716		
02 001	2015/678	Prolongamentos das Redes de Saneamento do Concelho	00 07010402	E	100		DEL	01/2016	12/2022	3	233.131	100.000	100.000	100.000	100.000	100.000	733.131		
02 001	2015/679	Pequenas Ampliações da Rede de Saneamento	00 07010402	E	65	35	DEL	01/2016	12/2022	3	433.078	350.000	350.000	100.000	100.000	100.000	1.183.078		
02 001	2015/680	Remodelação da Rede de Saneamento do Concelho	00 07010402	E	100		DEL	01/2016	12/2022	3	115.116	40.000	40.000	100.000	100.000	100.000	555.116		
02 001	2015/681	Reposições de Pavimentos em Betuminoso no Concelho	00 07010401	E	100		DEE	01/2016	12/2022	3	221.238	200.000	200.000	100.000	100.000	100.000	821.238		
02 001	2015/682	Reposições de Pavimentos em Calçada no Concelho	00 07010401	E	100		DEE	01/2016	12/2022	3	120.430	40.000	40.000	50.000	50.000	50.000	280.430		
02 001	2015/683	Pequenas Repavimentações	00 07010401	E	100		DEE	01/2016	12/2022	3	138.499	40.000	40.000	100.000	100.000	100.000	398.499		
02 001	2015/684	Reabilitação da Rede Hidrográfica do Rio Pavia	00 07010402	E	100		DEL	01/2016	12/2022	3	152.216	70.000	70.000	100.000	100.000	100.000	622.216		
02 001	2015/685	Outras Obras de Saneamento	00 07010402	E	65	35	DEL	01/2016	12/2022	3	575.295	600.000	600.000	500.000	500.000	500.000	2.675.295		
02 001	2016/689	Saneamento a Ribafeita - Conclusão	00 07010402	E	35	65	DEL	01/2016	12/2021	4	184.497	500.000	500.000	200.000	200.000	200.000	1.084.497		
		Totais do Programa 001:									19.807.679	2.662.000	2.450.000	2.940.000	2.450.000	2.250.000	30.109.679		
02 002		Obras Novas																	
02 002	1996/404	Ampliação da Rede de Esgotos do Concelho	00 07010402	E	100		DEL	01/1900	12/2019	9	1.571.749	1.000	10.000	100.000	100.000	100.000	1.572.749		
02 002	1998/425	Construção de Estações Elevatórias de Esgotos	00 07010403	E	100		DEL	01/2003	12/2021	4	244.082	3.000	10.000	100.000	100.000	100.000	357.082		
02 002	2001/456	Requalificação de Sistemas de Tratamento de Águas Residuais	00 07010402	E	100		DEL	01/2003	12/2021	4	436.089	30.000	200.000	200.000	200.000	200.000	866.089		

Serviços Municipalizados de Água e Saneamento de Viseu

Grandes Opções do Plano do ano 2019

Obj. Prog.	Projeto	Ano / Nº Ação	Designação	Código Classificação Orçamental	Forma de Realiz.	Fonte Financiamento (%)			Resp.	Datas (Mês/Ano)		Fases de Exec.	Realizado (a)	Despesas					Total previsto (i) = (a)+(b)+(e)+(f)+(g)+(h)	
						AC	AA	FC		Início	Fim			2019		2020	2021	2022		Outros (h)
														Total (b)=(c)+(d)	Financiam. definido (c)					
02			INVESTIMENTO / SECTOR SANEAMENTO																	
02 002			Obras Novas																	
02 002	2002/510		Conservação e Reparação da Rede de Esgotos do Concelho	00 07010402	E	100			DEE	01/2003	12/2022	3	163.239	45.000	45.000	100.000	100.000	100.000	100.000	508.239
02 002	2006/554		Requalificação de Fontes Ornamentais	00 07010413	E	100			DEL	01/2016	12/2021	0	1.000	1.000		50.000	50.000		101.000	
02 002	2015/676		Protocolos com as Juntas de Freguesia	00 08050102	O	100			DEE	01/2016	12/2022	0	1.000	1.000		100.000	100.000	100.000	301.000	
02 002	2015/688		Reutilização das Águas Usadas da ETAR de Viseu Sul	00 07010402	E	100			DEL	01/2016	12/2022	0	1.000	1.000		1.000.000	4.000.000	5.000.000	10.001.000	
02 002	2017/691		Remodelação Redes de Esgotos e Águas Pluviais Bairro de Santa Rita	00 07010402	E	100			DEL	01/2017	12/2021	1	2.000	2.000		100.000	100.000		202.000	
02 002	2017/692		ETAR de Viseu Norte (1ª. Fase)	00 07010403	E	100			DEL	01/2017	12/2022	0	1.000	1.000		500.000	500.000	1.000.000	2.001.000	
02 002	2017/693		Emissário da ETAR de Viseu Norte	00 07010402	E	100			DEL	01/2017	12/2022	0	1.000	1.000		500.000	1.000.000	1.000.000	2.501.000	
02 002	2018/694		Tratamento de Águas Residuais Domésticas de Silgueiros e Oliv.Barreiros	00 07010402	E	100			DEL	01/2018	12/2022	0	2.000	2.000		500.000	1.000.000	500.000	2.002.000	
02 002	2018/695		Remodelação das Redes de Esgotos e Águas Pluviais no Bairro do Vale	00 07010402	E	100			DEL	01/2018	12/2021	1	5.000	5.000		100.000	100.000		205.000	
02 002	2018/696		Prolongamento da Rede de Esgotos em Bodiosa	00 07010402	E	100			DEL	01/2018	12/2022	1	5.000	5.000		300.000	500.000	300.000	1.105.000	
02 002	2018/697		Prolongamento da Rede de Esgotos em Campo de Madalena	00 07010402	E	100			DEL	01/2018	12/2021	1	5.000	5.000		200.000	200.000		405.000	
02 002	2018/698		Prolongamento da Rede de Esgotos em Lordosa	00 07010402	E	100			DEL	01/2018	12/2021	1	5.000	5.000		40.000	30.000		75.000	
02 002	2018/699		Rede de Esgotos em Vilar e Vilarinho	00 07010402	E	100			DEL	01/2018	12/2021	1	5.000	5.000		100.000	100.000		205.000	
02 002	2018/700		Rede de Esgotos em Sanguinheiro das Maças	00 07010402	E	100			DEL	01/2018	12/2021	1	5.000	5.000		100.000	100.000		205.000	
02 002	2018/701		Conclusão do Saneamento em Vila Meã	00 07010402	E	100			DEL	01/2018	12/2021	0	5.000	5.000		100.000	150.000		255.000	
02 002	2018/702		Rede de Esgotos no Bairro do Pauli - Rio de Loba	00 07010402	E	100			DEL	01/2018	12/2021	1	5.000	5.000		100.000	200.000		305.000	
02 002	2018/703		Conclusão da Rede de Esgotos em S. Cristovão e Souto do Chão	00 07010402	E	100			DEL	01/2018	12/2021	1	5.000	5.000		100.000	150.000		255.000	
02 002	2018/704		Saneamento em Casaldeiro	00 07010402	E	100			DEL	01/2018	12/2021	0	5.000	5.000		100.000	200.000		305.000	
02 002	2018/705		Saneamento a Azival, Brufe e Mata	00 07010402	E	100			DEL	01/2018	12/2021	1	5.000	5.000		300.000	300.000		605.000	
02 002	2018/706		Remodelação do Emissário de Marzovelos a S. Salvador	00 07010402	E	100			DEL	01/2018	12/2021	0	5.000	5.000		300.000	400.000		705.000	
02 002	2019/558		Ligação da Rede de Esgotos no Bairro de Sª Justa a Vouginha	00 07010402	E	100			DEL	01/2019	12/2020	0	50.000	50.000		20.000			70.000	
02 002	2019/559		Estação Elevatória de Nesprido	00 07010403	E	100			DEL	01/2019	12/2020	0	5.000	5.000		100.000			105.000	
Totais do Programa 002:													2.415.159	203.000	203.000	5.110.000	9.490.000	8.000.000	25.218.159	
Totais do Objetivo 02:													22.222.838	2.865.000	2.865.000	8.050.000	11.940.000	10.250.000	55.327.838	

Grandes Opções do Plano do ano 2019

(valores em euros)

Obj./Prog.	Projeto Ano / Nº Ação	Designação	Código Classificação Orçamental	Forma de Realiz	Fonte Financiamento (%)			Resp.	Datas (Mês/Ano)		Fases de Exec.	Realizado (a)	Despesas				Total previsto (i) = (a)+(b)+(e)+(f)+(g)+(h)		
					AC	AA	FC		Início	Fim			2019		2020 (e)	2021 (f)		2022 (g)	Outros (h)
													Total (b)=(c)+(d)	Financiam. definido (c)					
03		TERRENOS E RECURSOS NATURAIS																	
03 001		Terrenos para Construção																	
03 001	2003/1	Terrenos para Construção de Depósitos de Água	00 070101	O			DEL	01/2011	12/2022		56.158	10.000	10.000	20.000	20.000	20.000	126.158		
03 001	2003/2	Terrenos para Construção Estações Depuradoras de Esgotos.	00 070101	O			DEL	01/2011	12/2022		547.378	100.000	100.000	100.000	50.000	50.000	847.378		
								Totais do Programa 001:			603.536	110.000	110.000	120.000	70.000	70.000	973.536		
								Totais do Objetivo 03:			603.536	110.000	110.000	0	70.000	70.000	973.536		
04		EDIFÍCIOS E OUTRAS CONSTRUÇÕES																	
04 1		Outras																	
04 1	2003/3	Edifícios e Outras Construções- Outras.	00 07010307	O			DEL	01/2011	12/2022		676.261	70.000	70.000	50.000	50.000	50.000	896.261		
04 1	2010/4	Remodelação do Açude do Rio Pavia - Casa da Ribeira	00 07010413	E			DEL	01/2017	12/2021			1.000	1.000	200.000	100.000		301.000		
04 1	2010/6	Projeto e Construção do Edifício dos SMAS de Viseu	00 07010301	E			DEL	01/2017	12/2021			2.000	2.000	500.000	500.000		1.002.000		
								Totais do Programa 1:			676.261	73.000	73.000	750.000	650.000	50.000	2.199.261		
								Totais do Objetivo 04:			676.261	73.000	73.000	0	650.000	50.000	2.199.261		
05		EQUIPAMENTO BÁSICO OUTRAS MÁQUINAS E INSTALA																	
05 051		Investimento Sector Água																	
05 051	1998/511	Redes de Distribuição Domiciliárias.	00 07010407	O			DEE	01/2011	12/2022			5.000	5.000	5.000	5.000		20.000		
05 051	1998/512	Redes de Distribuição de Fontenários.	00 07010407	O			DEE	01/2011	12/2022		71.391	5.000	5.000	20.000	20.000	20.000	136.391		
05 051	1998/513	Máquinas e Aparelhagem Diversa.	00 07011002	O			DEE	01/2011	12/2022		1.144.113	70.000	70.000	50.000	50.000	50.000	1.364.113		
05 051	1998/514	Captações de Água.	00 07010407	O			DEE	01/2011	12/2022		40.481	10.000	10.000	30.000	30.000	30.000	140.481		
05 051	1998/515	Ramais de BT e MT	00 07010413	O			DEE	01/2011	12/2022		382.721	10.000	10.000	5.000	5.000	5.000	407.721		
								Totais do Programa 051:			1.638.706	100.000	100.000	110.000	110.000	110.000	2.068.706		
05 052		Investimento Sector Saneamento																	
05 052	1998/521	Máquinas e Aparelhagem Diversa.	00 07011002	O			DEE	01/2011	12/2022		421.895	15.000	15.000	20.000	20.000	20.000	496.895		
								Totais do Programa 052:			421.895	15.000	15.000	20.000	20.000	20.000	496.895		
05 053		Investimento Sector Piscinas																	
05 053	1998/531	Máquinas e Aparelhagem Diversa	00 07011002	O			DEE	01/2011	12/2022		120.849	10.000	10.000	5.000	5.000	5.000	145.849		
								Totais do Programa 053:			120.849	10.000	10.000	5.000	5.000	5.000	145.849		

Serviços Municipalizados de Água e Saneamento de Viseu

Grandes Opções do Plano do ano 2019

Obj./Prog.	Projeto Ano / Nº Ação	Designação	Código Classificação Orçamental	Forma de Realiz	Fonte Financiamento (%)			Resp.	Datas (Mês/Ano)		Fases de Exec.	Realizado (a)	Despesas				Total previsto (i) = (a)+(b)+(e)+(f)+(g)+(h)		
					AC	AA	FC		Início	Fim			2019		2020 (e)	2021 (f)		2022 (g)	Outros (h)
													Total (b)=(c)+(d)	Financiam. definido (c)					
05		EQUIPAMENTO BÁSICO OUTRAS MÁQUINAS E INSTALA																	
05 054		Investimento Sector Oficinas																	
05 054	1998/541	Máquinas e Aparelham Diversa	00	07011002	O		DEE	01/2011	12/2022		26.738	40.000	40.000	5.000	5.000	5.000	5.000	81.738	
								Totais do Programa 054:			26.738	40.000	40.000	5.000	5.000	5.000	5.000	81.738	
								Totais do Objetivo 05:			2.208.187	165.000	165.000	0	140.000	140.000	140.000	0	2.793.187
06		FERRAMENTAS E UTENSÍLIOS																	
06 061		Investimento Sector Água																	
06 061	1996/611	Aparelham de Medida e Controle	00	070111	O		DAF	01/2011	12/2022		491.977	100.000	100.000	20.000	20.000	20.000	20.000	651.977	
06 061	1996/612	Outras Ferramentas e Utensílios	00	070111	O		DEE	01/2011	12/2022		23.501	5.000	5.000	5.000	5.000	5.000	5.000	43.501	
								Totais do Programa 061:			515.478	105.000	105.000	25.000	25.000	25.000	25.000	695.478	
06 062		Investimento Sector Saneamento																	
06 062	1996/621	Outras Ferramentas e Utensílios.	00	070111	O		DEE	01/2011	12/2022		17.045	5.000	5.000	5.000	5.000	5.000	5.000	37.045	
								Totais do Programa 062:			17.045	5.000	5.000	5.000	5.000	5.000	5.000	37.045	
06 063		Investimento Sector Piscinas																	
06 063	1996/631	Outras Ferramentas e Utensílios.	00	070111	O		DEE	01/2011	12/2022		14.185	5.000	5.000	5.000	5.000	5.000	5.000	34.185	
								Totais do Programa 063:			14.185	5.000	5.000	5.000	5.000	5.000	5.000	34.185	
06 064		Investimento Sector Oficinas																	
06 064	1996/641	Outras Ferramentas e Utensílios	00	070111	O		DEE	01/2011	12/2022		8.408	5.000	5.000	5.000	5.000	5.000	5.000	28.408	
								Totais do Programa 064:			8.408	5.000	5.000	5.000	5.000	5.000	5.000	28.408	
								Totais do Objetivo 06:			555.116	120.000	120.000	0	40.000	40.000	40.000	0	795.116
07		MATERIAL DE CARGA E TRANSPORTE																	
07 1		Outros																	
07 1	2003/4	Material de Carga e Transporte	00	07010602	O		DEE	01/2011	12/2022		456.417	15.000	15.000	50.000	50.000	30.000	30.000	601.417	
								Totais do Programa 1:			456.417	15.000	15.000	50.000	50.000	30.000	30.000	601.417	
								Totais do Objetivo 07:			456.417	15.000	15.000	0	50.000	50.000	30.000	0	601.417

Grandes Opções do Plano do ano 2019

Obj./Prog.	Projeto Ano / Nº Ação	Designação	Código Classificação Orçamental	Forma de Realiz.	Fonte Financiamento (%)			Resp.	Datas (Mês/Ano)		Fases de Exec.	Realizado (a)	Despesas				Total previsto (i) = (a)+(b)+(e) +(f)+(g)+(h)		
					AC	AA	FC		Início	Fim			2019		2020	2021		2022	Outros (h)
													Total (b)=(c)+(d)	Financiam. definido (c)					
08		EQUIPAMENTO ADMINISTRATIVO SOCIAL E MOBIL. DIVI																	
08 081		Mobiliário administrativo - Outros sectores																	
08 081	2003/5	Mobiliário Administrativo/Outros Sectores- Outros	00 070109	O			DAF	01/2011	12/2022		68.554	5.000	5.000	5.000	5.000	5.000	88.554		
								Totais do Programa 081:			68.554	5.000	5.000	5.000	5.000	5.000	88.554		
08 082		Equipamento Informático																	
08 082	2003/10	Hardware	00 070107	O			DAF	01/2011	12/2022		273.458	50.000	50.000	50.000	50.000	50.000	473.458		
08 082	2003/11	Software	00 070108	O			DAF	01/2011	12/2022		312.910	70.000	70.000	50.000	50.000	50.000	532.910		
								Totais do Programa 082:			586.368	120.000	120.000	100.000	100.000	100.000	1.006.368		
08 083		Outras Máquinas																	
08 083	2003/8	Outras	00 070109	O			DAF	01/2011	12/2022		34.397	5.000	5.000	5.000	5.000	5.000	54.397		
								Totais do Programa 083:			34.397	5.000	5.000	5.000	5.000	5.000	54.397		
08 084		Mobiliário de Piscinas																	
08 084	2003/9	Mobiliário de Piscinas	00 070109	O			DAF	01/2011	12/2022		67.530	5.000	5.000	5.000	5.000	5.000	87.530		
								Totais do Programa 084:			67.530	5.000	5.000	5.000	5.000	5.000	87.530		
09		OUTRAS IMOBILIZACOES CORPÓREAS																	
09 091		Encadernações																	
09 091	2003/6	Outras Imobilizações Corpóreas- Encadernações-Outras	00 070115	O			DAF	01/2011	12/2022		3.884	1.000	1.000	1.000	1.000	1.000	7.884		
								Totais do Programa 091:			3.884	1.000	1.000	1.000	1.000	1.000	7.884		
09 092		Outras Imobilizações Corpóreas																	
09 092	2003/7	Outras	00 070115	O			DAF	01/2011	12/2022		97.766	1.000	1.000	1.000	1.000	1.000	101.766		
								Totais do Programa 092:			97.766	1.000	1.000	1.000	1.000	1.000	101.766		
								Totais do Objetivo 08:			756.849	135.000	135.000	115.000	115.000	115.000	0	1.236.849	
10		DESPESAS DE INSTALAÇÃO E EXPANSÃO																	
10 010		Estudos e Projectos																	
10 010	1998/100	Projectos	00 070113	O			DEQ	01/2011	12/2022		976.056	250.000	250.000	100.000	100.000	100.000	1.526.056		
10 010	1998/103	Levantamentos Topográficos.	00 070113	O			DEQ	01/2011	12/2022		155.072	10.000	10.000	10.000	10.000	10.000	195.072		
								Totais do Objetivo 09:			101.650	2.000	2.000	2.000	2.000	2.000	0	109.650	

Serviços Municipalizados de Água e Saneamento de Viseu

Grandes Opções do Plano do ano 2019

Obj./Prog.	Projeto Ano / Nº Ação	Designação	Código Classificação Orçamental	Forma de Realiz.	Fonte Financiamento (%)			Resp.	Datas (Mês/Ano)		Fases de Exec.	Realizado (a)	Despesas				Total previsto (i) = (a)+(b)+(e)+(f)+(g)+(h)
					AC	AA	FC		Início	Fim			Anos seguintes				
													2019		2020 (e)	2021 (f)	
10 DESPESAS DE INSTALAÇÃO E EXPANSÃO																	
10 010 Estudos e Projectos																	
10 010	1998/104	Sistema de Informação Geográfica	00 070113	O			DEQ	01/2011	12/2021		22.987	10.000	10.000	100.000	100.000	232.987	
10 010	2009/105	Outros Estudos	00 070113	O			DEQ	01/2011	12/2021		458.463	180.000	180.000	100.000	100.000	838.463	
10 010	2013/106	Fiscalização de Empreitadas	00 070113	O			DEL	01/2013	12/2021		778.708	100.000	100.000	200.000	100.000	1.178.708	
Totais do Programa 010:											2.391.286	550.000	550.000	410.000	110.000	3.971.286	
Totais do Objetivo 10:											2.391.286	550.000	550.000	410.000	110.000	3.971.286	
11 Propriedade Industrial e Outros Direitos																	
11 011 Direitos de Propriedade e Outros																	
11 011	2004/110	Direitos de Propriedade	00 070113	O			DAF	01/2011	12/2022		167.516	70.000	70.000	10.000	10.000	267.516	
11 011	2004/111	Outros	00 070113	O			DAF	01/2011	12/2022		1.000	1.000	1.000	1.000	1.000	4.000	
Totais do Programa 011:											167.516	71.000	71.000	11.000	11.000	271.516	
Totais do Objetivo 11:											167.516	71.000	71.000	11.000	11.000	271.516	
12 Administração Geral/Outras Atividades																	
12 02 Aquisição de Bens e Serviços																	
12 02	2013/1	Materias primas e Subsidiárias	00 020101	O			DAF	01/2019	12/2019		1.080.000	1.080.000				1.080.000	
12 02	2013/2	Combustíveis e Lubrificantes															
12 02	2013/2	Outros	00 02010299	O			DAF	01/2019	12/2019		150.000	150.000				150.000	
12 02	2013/3	Vestuário e artigos pessoais	00 020107	O			DAF	01/2019	12/2019		20.000	20.000				20.000	
12 02	2013/4	Material de escritório	00 020108	O			DAF	01/2019	12/2019		17.000	17.000				17.000	
12 02	2013/5	Material de transporte-peças	00 020112	O			DAF	01/2019	12/2019		20.000	20.000				20.000	
12 02	2013/6	Encargos das instalações	00 020201	O			DAF	01/2019	12/2019		2.128.000	2.128.000				2.128.000	
12 02	2013/7	Limpeza e higiene	00 020202	O			DAF	01/2019	12/2019		64.000	64.000				64.000	
12 02	2013/8	Conservação de bens	00 020203	O			DAF	01/2019	12/2019		201.000	201.000				201.000	
12 02	2013/9	Comunicações	00 020209	O			DAF	01/2019	12/2019		260.000	260.000				260.000	
12 02	2013/10	Seguros	00 020212	O			DAF	01/2019	12/2019		69.400	69.400				69.400	
12 02	2013/11	Formação	00 020215	O			DAF	01/2019	12/2019		40.000	40.000				40.000	
12 02	2013/12	Vigilância e segurança	00 020218	O			DAF	01/2019	12/2019		214.000	214.000				214.000	
12 02	2013/13	Assistência técnica	00 020219	O			DAF	01/2019	12/2019		62.000	62.000				62.000	
12 02	2013/14	Outros trabalhos especializados	00 020220	O			DAF	01/2019	12/2019		943.600	943.600				943.600	

Serviços Municipalizados de Água e Saneamento de Viseu

Grandes Opções do Plano do ano 2019

Obj./Prog.	Projeto Ano / Nº Ação	Designação	Código Classificação Orçamental	Forma de Realiz.	Fonte Financiamento (%)			Resp.	Datas (Mês/Ano)		Fases de Exec.	Realizado (a)	Despesas				Total previsto (i) = (a)+(b)+(e)+(f)+(g)+(h)		
					AC	AA	FC		Início	Fim			2019 Financiam. definido (c)	2020 Financiam. não definido (d)	Anos seguintes				
															2021 (f)	2022 (g)		Outros (h)	
12		Administração Geral/Outras Atividades																	
12 02		Aquisição de Bens e Serviços																	
12 02	2013/15	Encargos de cobrança de receitas	00 020224	O			DAF	01/2019	12/2019		70.000	70.000						70.000	
12 02	2013/16	Outros serviços	00 020225	O			DAF	01/2019	12/2019		600.000	600.000						600.000	
											5.939.000	5.939.000						5.939.000	
											Totais do Programa 02:								
											0	5.939.000	5.939.000	0	0	0	0	0	5.939.000
											Totais do Objetivo 12:								
13		Operações da Dívida Autárquica																	
13 04		Transferências correntes																	
13 04	2013/40	C.M.V/iseu - Juros	00 0405010101	O			DAF	01/2019	12/2019		42.000	42.000							42.000
											42.000	42.000							42.000
											Totais do Programa 04:								
											178.000	178.000							178.000
											Totais do Objetivo 08:								
											0	220.000	220.000	0	0	0	0	0	220.000
14		Diversas não especificadas																	
14 06		Outras despesas correntes																	
14 06	2013/50	Impostos e Taxas	00 060201	O			DAF	01/2019	12/2019		225.000	225.000							225.000
14 06	2013/51	Outras restituições	00 06020301	O			DAF	01/2019	12/2019		50.000	50.000							50.000
14 06	2013/52	Serviços bancários	00 06020304	O			DAF	01/2019	12/2019		30.000	30.000							30.000
											305.000	305.000							305.000
											Totais do Objetivo 06:								
											0	305.000	305.000	0	0	0	0	0	305.000
											Totais do Objetivo 14:								
											33.966.845	13.058.000	13.058.000	0	26.903.000	34.133.000	29.123.000	0	137.183.845
											Total Geral:								

ORGÃO EXECUTIVO

Em _____ de _____ de _____

ORGÃO DELIBERATIVO

Em _____ de _____ de _____

Plano plurianual de Investimentos

Plano PluriAnual de Investimentos do ano 2019

Obj./Prog.	Projeto Ano / Nº Ação	Designação	Código Classificação Orçamental	Forma de Realiz.	Fonte Financiamento (%)			Resp.	Datas (Mês/Ano)		Fases de Exec.	Realizado (a)	Despesas					Total previsto (i) = (a)+(b)+(e)+(f)+(g)+(h)		
					AC	AA	FC		Início	Fim			2019		2020 (e)	Anos seguintes				
													Total (b)=(c)+(d)	Financiam. definido (c)		Financiam. não definido (d)	2021 (f)		2022 (g)	Outros (h)
01 INVESTIMENTO / SECTOR ÁGUA																				
01 001 Empreitadas em Curso																				
01 001	2000/361	Conservação da ETA de Nesprido (Fagilde)	00 07010407	E	100			DEL	01/2005	12/2022	4	389.657	80.000	80.000	100.000	100.000	100.000	769.657		
01 001	2004/388	Ampliação da ETA da Maeira	00 07010407	E	100			DEL	01/2005	12/2022	4	223.292	5.000	5.000	500.000	500.000	300.000	1.528.292		
01 001	2005/403	Novas Condutas do Reservatório de Vale de Fachas do Rio de Loba.	00 07010407	E	100			DEL	01/2016	12/2021	2		170.000	170.000	100.000			370.000		
01 001	2011/487	Alteração das Enscadeiras da Barragem de Fagilde	00 07010407	E	100			DEL	01/2016	12/2020	4	117.936	20.000	20.000	50.000			187.936		
01 001	2012/495	Ampliação do Sistema de Telegestão da Rede de Água do Concelho	00 07010407	E	100			DEL	01/2012	12/2021	0	98.229	1.000	1.000	500.000	500.000		1.099.229		
01 001	2014/523	Sistema de Telemetria dos Contadores de Água	00 07011002	E	100			DEL	01/2016	12/2022	4	98.117	100.000	100.000	1.000.000	1.000.000	1.000.000	3.198.117		
01 001	2015/526	Execução de Ramais de Água no Concelho	00 07010407	E	100			DEE	01/2016	12/2022	3	445.830	150.000	150.000	200.000	100.000	100.000	995.830		
01 001	2015/527	Prolongamentos da Rede de Água do Concelho	00 07010407	E	100			DEL	01/2016	12/2022	3	159.815	100.000	100.000	100.000	100.000	100.000	559.815		
01 001	2015/528	Pequenas Ampliações da Rede de Água	00 07010407	E	84		16	DEL	01/2016	12/2022	3	371.341	200.000	200.000	100.000	100.000	100.000	871.341		
01 001	2015/529	Remodelação da Rede de Água do Concelho	00 07010407	E	100			DEL	01/2016	12/2022	3	221.806	150.000	150.000	100.000	100.000	100.000	671.806		
01 001	2015/530	Requalificação de Reservatórios Existentes	00 07010407	E	100			DEL	01/2016	12/2021	3	62.374	100.000	100.000	200.000	300.000		662.374		
01 001	2015/531	Outras Obras de Abastecimento de Água	00 07010407	E	60		40	DEL	01/2016	12/2022	3	674.277	450.000	450.000	300.000	500.000	100.000	2.024.277		
01 001	2016/534	Abastecimento de Água a Ribafeita - Conclusão	00 07010407	E	25		75	DEL	01/2016	12/2020	4	279.667	150.000	150.000	50.000			479.667		
Totais do Programa 001:												3.142.341	1.676.000	1.676.000	0	3.300.000	3.400.000	1.900.000	0	13.418.341
01 002 Obras Novas																				
01 002	2002/369	Sistema de Tratamento de Lamas da ETA de Fagilde	00 07010407	E	100			DEL	01/2016	12/2022	1		5.000	5.000	800.000	1.000.000	100.000	1.905.000		
01 002	2005/401	Ampliação do Reservatório de São João de Lourosa.	00 07010407	E	100			DEL	01/2016	12/2022	0		2.000	2.000	300.000	500.000	100.000	902.000		
01 002	2007/426	Novos Reservatórios no Viso	00 07010407	E	100			DEL	01/2016	12/2022	1		2.000	2.000	2.000.000	1.500.000	500.000	4.002.000		
01 002	2008/434	Barragem no Rio Vouga - Estudos	00 07010407	E	100			DEL	01/2016	12/2021	0		2.000	2.000	500.000	100.000		602.000		
01 002	2008/435	Estação de Tratamento de Água do Vouga - Estudos	00 07010407	E	100			DEL	01/2016	12/2021	0		2.000	2.000	300.000	100.000		402.000		
01 002	2010/473	Conduta Adutora da ETA do Vouga até ao Reservatório do Viso - Estudos	00 07010407	E	100			DEL	01/2016	12/2021	0		2.000	2.000	300.000	100.000		402.000		
01 002	2010/474	Ampliação do Reservatório de Figueiró	00 07010407	E	100			DEL	01/2016	12/2022	0		2.000	2.000	300.000	150.000	50.000	502.000		
01 002	2010/475	Remodelação da Conduta de Vildemoinhos até Figueiró	00 07010407	E	100			DEL	01/2016	12/2021	1		2.000	2.000	400.000	200.000		602.000		
01 002	2010/485	Ampliação da Sistema e Estação Elevatória da ETA de Fagilde	00 07010407	E	100			DEL	01/2016	12/2022	1		5.000	5.000	1.500.000	2.000.000	500.000	4.005.000		
01 002	2013/510	Ampliação da Sistema e Tratamento de Lamas da ETA de Fagilde	00 07010407	E	100			DEL	01/2016	12/2022	1		1.000	1.000	2.000.000	2.000.000	1.500.000	5.501.000		
01 002	2014/522	Limpeza da Albufeira do Açude da Maeira	00 07010407	E	100			DEL	01/2016	12/2020	0		2.000	2.000	100.000			102.000		
01 002	2016/532	Ampliação do Abastecimento de Água no Sector II	00 07010407	E	100			DEL	01/2016	12/2021	1		2.000	2.000	300.000	300.000		602.000		
01 002	2016/533	Reservatório do Fontelo	00 07010407	E	100			DEL	01/2016	12/2021	1		2.000	2.000	300.000	300.000		602.000		

Plano PluriAnual de Investimentos do ano 2019

(valores em euros)

Obj./Prog.	Projeto	Ano / Nº Ação	Designação	Código Classificação Orçamental	Forma de Realiz	Fonte Financiamento (%)			Resp.	Datas (Mês/Ano)		Fases de Exec.	Realizado (a)	Despesas					Total previsto (i) = (a)+(b)+(e)+(f)+(g)+(h)	
						AC	AA	FC		Início	Fim			2019		2020	2021	2022		Outros (h)
														Total (b)=(c)+(d)	Financiam. definido (c)					
01			INVESTIMENTO / SECTOR ÁGUA																	
01 002			Obras Novas																	
01 002	2016/535		Nova Conduita desde o Reservatório do Viso até à Circunvalação	00 07010407	E	100			DEL	01/2016	12/2022	1	1.000	1.000	200.000	200.000	200.000	200.000	200.000	601.000
01 002	2016/536		Nova Conduita Elevatória da ETA de Fagilde até ao Viso	00 07010407	E	100			DEL	01/2016	12/2022	0	1.000	1.000	100.000	1.000.000	2.000.000	2.000.000	3.101.000	
01 002	2016/537		Instalação de Micro-Turbina na Conduita de Água Bruta	00 07010407	E	100			DEL	01/2016	12/2021	0	1.000	1.000	100.000	200.000	200.000	200.000	301.000	
01 002	2017/538		Requalificação da Estação Elevatória da Muna	00 07010301	E	100			DEL	01/2017	12/2022	0	2.000	2.000	200.000	200.000	500.000	200.000	902.000	
01 002	2017/539		Requalificação da Estação Elevatória de Vale de Fachas	00 07010301	E	100			DEL	01/2017	12/2022	0	2.000	2.000	200.000	200.000	200.000	200.000	602.000	
01 002	2017/540		Remodelação da Rede de Água no Bairro de Santa Rita	00 07010407	E	100			DEL	01/2017	12/2021	1	2.000	2.000	40.000	50.000	50.000	50.000	92.000	
01 002	2018/541		Remodelação da Rede de Água no Bairro do Vale em Abravães	00 07010407	E	100			DEL	01/2018	12/2021	1	1.000	1.000	50.000	50.000	50.000	50.000	101.000	
01 002	2018/542		Prolongamento da Rede de Água em Bodiosa	00 07010407	E	100			DEL	01/2018	12/2021	1	5.000	5.000	200.000	250.000	250.000	250.000	455.000	
01 002	2018/543		Prolongamento da Rede de Água em Campo de Madalena	00 07010407	E	100			DEL	01/2018	12/2021	1	5.000	5.000	150.000	100.000	100.000	100.000	255.000	
01 002	2018/544		Prolongamento da Rede de Água em Lordosa	00 07010407	E	100			DEL	01/2018	12/2021	1	5.000	5.000	30.000	20.000	20.000	20.000	55.000	
01 002	2018/545		Rede de Água em Vilar e Vilarinho	00 07010407	E	100			DEL	01/2018	12/2021	1	5.000	5.000	50.000	20.000	20.000	20.000	75.000	
01 002	2018/546		Rede de Água em Sanguinheiro de Maças	00 07010407	E	100			DEL	01/2018	12/2021	1	5.000	5.000	50.000	50.000	50.000	50.000	105.000	
01 002	2018/547		Rede de Água no Bairro do Pauli - Rio de Loba	00 07010407	E	100			DEL	01/2018	12/2021	1	5.000	5.000	100.000	150.000	150.000	150.000	255.000	
01 002	2018/548		Conclusão da Rede de Água em S. Cristóvão e Souto do Chão	00 07010407	E	100			DEL	01/2018	12/2021	1	5.000	5.000	30.000	20.000	20.000	20.000	55.000	
01 002	2018/549		Rede de Água a Azival,Brufe e Mata	00 07010407	E	100			DEL	01/2018	12/2021	1	1.000	1.000	20.000	30.000	30.000	30.000	51.000	
01 002	2018/550		Nova Conduita Adutora de Cabanões ao Reservatório de S. João de Lourosa	00 07010407	E	100			DEL	01/2018	12/2021	0	1.000	1.000	200.000	200.000	200.000	200.000	401.000	
01 002	2018/551		Remodelação da Rede de Água no Bairro Moimho de vento	00 07010407	E	100			DEL	01/2018	12/2021	0	1.000	1.000	50.000	50.000	50.000	50.000	101.000	
01 002	2018/552		Remodelação da Rede de Água na Rua Lucena e Vale	00 07010407	E	100			DEL	01/2018	12/2020	1	1.000	1.000	30.000	30.000	30.000	30.000	31.000	
01 002	2019/553		Ligação da Rede de Água do Bairro de Stª Justa a Vouguinha	00 07010407	E	100			DEL	01/2019	12/2020	0	15.000	15.000	10.000	10.000	10.000	10.000	25.000	
01 002	2019/554		Rede de Água em Casalheiro	00 07010407	E	100			DEL	01/2019	12/2021	0	5.000	5.000	50.000	10.000	10.000	10.000	65.000	
01 002	2019/555		Remodelação da Conduita de Água entre a Rotunda 5 de outubro e a rotunda de Neias	00 07010407	E	100			DEL	01/2019	12/2020	0	350.000	350.000	100.000	100.000	100.000	100.000	450.000	
01 002	2019/556		Sistema de Ozonização da ETA de Fagilde e Obras Complementares	00 07010407	E	100			DEL	01/2019	12/2022	0	5.000	5.000	500.000	1.000.000	500.000	500.000	2.005.000	

Serviços Municipalizados de Água e Saneamento de Viseu

Plano PluriAnual de Investimentos do ano 2019

(valores em euros)

Obj./Prog.	Projeto Ano / Nº Ação	Designação	Código Classificação Orçamental	Forma de Realiz	Fonte Financiamento (%)			Resp.	Datas (Mês/Ano)		Fases de Exec.	Realizado (a)	Despesas				Total previsto (i) = (a)+(b)+(e) +(f)+(g)+(h)		
					AC	AA	FC		Início	Fim			2019		Anos seguintes				
													Total (b)=(c)+(d)	Financiam. definido (c)	Financiam. não definido (d)	2020 (e)		2021 (f)	2022 (g)
01		INVESTIMENTO / SECTOR ÁGUA																	
01 002		Obras Novas																	
01 002	2019/557	Nova Barragem de Fagilde	00 07010407	E	100		DEL	01/2019	12/2022	0	5.000	5.000	2.000.000	5.000.000	10.000.000		17.005.000		
										Totais do Programa 002:	0	460.000	460.000	0	13.560.000	17.050.000	16.150.000	0	47.220.000
02		INVESTIMENTO / SECTOR SANEAMENTO																	
02 001		Empreitadas em Curso																	
02 001	2008/571	ETAR de Viseu Sul e Emissários	00 07010403	E	15	85	DEL	01/2008	12/2019	9	16.195.062	105.000	105.000				16.300.062		
02 001	2009/607	Desativação de ETAR's existentes	00 07010403	E	100		DEL	01/2009	12/2022	1	1.000	1.000		500.000	500.000		1.501.000		
02 001	2014/665	Pequenas Ampliações Rede de Saneamento em 2014	00 07010402	E	100		DEL	01/2014	12/2019	4	32.142	1.000	1.000				33.142		
02 001	2015/677	Execução de Ramais de Saneamento no Concelho	00 07010402	E	100		DEE	01/2016	12/2022	3	227.716	100.000	100.000	200.000	100.000	100.000	727.716		
02 001	2015/678	Prolongamentos das Redes de Saneamento do Concelho	00 07010402	E	100		DEL	01/2016	12/2022	3	233.131	100.000	100.000	200.000	100.000	100.000	733.131		
02 001	2015/679	Pequenas Ampliações da Rede de Saneamento	00 07010402	E	65	35	DEL	01/2016	12/2022	3	433.078	350.000	350.000	200.000	100.000	100.000	1.183.078		
02 001	2015/680	Remodelação da Rede de Saneamento do Concelho	00 07010402	E	100		DEL	01/2016	12/2022	3	115.116	40.000	40.000	200.000	100.000	100.000	555.116		
02 001	2015/681	Reposições de Pavimentos em Betuminoso no Concelho	00 07010401	E	100		DEE	01/2016	12/2022	3	221.238	200.000	200.000	200.000	100.000	100.000	821.238		
02 001	2015/682	Reposições de Pavimentos em Caixada no Concelho	00 07010401	E	100		DEE	01/2016	12/2022	3	120.430	40.000	40.000	20.000	50.000	50.000	280.430		
02 001	2015/683	Pequenas Repavimentações	00 07010401	E	100		DEE	01/2016	12/2022	3	138.499	40.000	40.000	20.000	100.000	100.000	398.499		
02 001	2015/684	Reabilitação da Rede Hidrográfica do Rio Pavia	00 07010402	E	100		DEL	01/2016	12/2022	3	152.216	70.000	70.000	200.000	100.000	100.000	622.216		
02 001	2015/685	Outras Obras de Saneamento	00 07010402	E	65	35	DEL	01/2016	12/2022	3	575.295	600.000	600.000	500.000	500.000	500.000	2.675.295		
02 001	2016/689	Saneamento a Ribafeita - Conclusão	00 07010402	E	35	65	DEL	01/2016	12/2021	4	184.497	500.000	500.000	200.000	200.000	200.000	1.084.497		
										Totais do Programa 001:	18.628.420	2.147.000	2.147.000	0	2.440.000	1.950.000	1.750.000	0	26.915.420
02 002		Obras Novas																	
02 002	1996/404	Ampliação da Rede de Esgotos do Concelho	00 07010402	E	100		DEL	01/1900	12/2019	9	1.571.749	1.000	1.000				1.572.749		
02 002	1998/425	Construção de Estações Elevatórias de Esgotos	00 07010403	E	100		DEL	01/2003	12/2021	4	244.082	3.000	3.000	100.000	10.000		357.082		
02 002	2001/456	Requalificação de Sistemas de Tratamento de Águas Residuais	00 07010402	E	100		DEL	01/2003	12/2021	4	436.089	30.000	30.000	200.000	200.000		866.089		
02 002	2002/510	Conservação e Reparação da Rede de Esgotos do Concelho	00 07010402	E	100		DEE	01/2003	12/2022	3	163.239	45.000	45.000	100.000	100.000	100.000	508.239		
02 002	2006/554	Requalificação de Fontes Ornamentais	00 07010413	E	100		DEL	01/2016	12/2021	0	1.000	1.000		50.000	50.000	101.000			
02 002	2015/688	Reutilização das Águas Usadas da ETAR de Viseu Sul	00 07010402	E	100		DEL	01/2016	12/2022	0	1.000	1.000	1.000.000	4.000.000	5.000.000		10.001.000		

Serviços Municipalizados de Água e Saneamento de Viseu

Plano PluriAnual de Investimentos do ano 2019

Obj. Prog.	Projeto	Ano / Nº Ação	Designação	Código Classificação Orçamental	Forma de Realiz.	Fonte Financiamento (%)			Resp.	Datas (Mês/Ano)		Fases de Exec.	Realizado (a)	Despesas				Total previsto (i) = (a)+(b)+(e)+(f)+(g)+(h)		
						AC	AA	FC		Início	Fim			2019		2020 (e)	2021 (f)		2022 (g)	Outros (h)
														Total (b)=(c)+(d)	Financiam. definido (c)					
02			INVESTIMENTO / SECTOR SANEAMENTO																	
			Obras Novas																	
02 002	2017/691		Remodelação Redes de Esgotos e Águas Pluviais Bairro de Santa Rita	00 07010402	E	100			DEL	01/2017	12/2021	1	2.000	2.000	100.000	100.000	202.000			
02 002	2017/692		ETAR de Viseu Norte (1ª Fase)	00 07010403	E	100			DEL	01/2017	12/2022	0	1.000	1.000	500.000	500.000	2.001.000			
02 002	2017/693		Emissário da ETAR de Viseu Norte	00 07010402	E	100			DEL	01/2017	12/2022	0	1.000	1.000	500.000	500.000	2.501.000			
02 002	2018/694		Tratamento de Águas Residuais Domésticas de Silgueiros e Oliv.Barreiros	00 07010402	E	100			DEL	01/2018	12/2022	0	2.000	2.000	500.000	500.000	2.002.000			
02 002	2018/695		Remodelação das Redes de Esgotos e Águas Pluviais no Bairro do Vale	00 07010402	E	100			DEL	01/2018	12/2021	1	5.000	5.000	100.000	100.000	205.000			
02 002	2018/696		Prolongamento da Rede de Esgotos em Bodiosa	00 07010402	E	100			DEL	01/2018	12/2022	1	5.000	5.000	300.000	300.000	1.105.000			
02 002	2018/697		Prolongamento da Rede de Esgotos em Campo de Madalena	00 07010402	E	100			DEL	01/2018	12/2021	1	5.000	5.000	200.000	200.000	405.000			
02 002	2018/698		Prolongamento da Rede de Esgotos em Lordosa	00 07010402	E	100			DEL	01/2018	12/2021	1	5.000	5.000	40.000	40.000	75.000			
02 002	2018/699		Rede de Esgotos em Vilar e Vilarinho	00 07010402	E	100			DEL	01/2018	12/2021	1	5.000	5.000	100.000	100.000	205.000			
02 002	2018/700		Rede de Esgotos em Sanguihedo das Maças	00 07010402	E	100			DEL	01/2018	12/2021	1	5.000	5.000	100.000	100.000	205.000			
02 002	2018/701		Conclusão do Saneamento em Vila Meã	00 07010402	E	100			DEL	01/2018	12/2021	0	5.000	5.000	100.000	150.000	255.000			
02 002	2018/702		Rede de Esgotos no Bairro do Paul - Rio de Loba	00 07010402	E	100			DEL	01/2018	12/2021	1	5.000	5.000	100.000	200.000	305.000			
02 002	2018/703		Conclusão da Rede de Esgotos em S. Cristovão e Souto do Chão	00 07010402	E	100			DEL	01/2018	12/2021	1	5.000	5.000	100.000	150.000	255.000			
02 002	2018/704		Saneamento em Casaldeiro	00 07010402	E	100			DEL	01/2018	12/2021	0	5.000	5.000	100.000	200.000	305.000			
02 002	2018/705		Saneamento a Azval, Brufe e Maia	00 07010402	E	100			DEL	01/2018	12/2021	1	5.000	5.000	300.000	300.000	605.000			
02 002	2018/706		Remodelação do Emissário de Marzovelos a S. Salvador	00 07010402	E	100			DEL	01/2018	12/2021	0	5.000	5.000	300.000	400.000	705.000			
02 002	2019/558		Ligação da Rede de Esgotos no Bairro de Stª Justa a Vouguinha	00 07010402	E	100			DEL	01/2019	12/2020	0	50.000	50.000	20.000	20.000	70.000			
02 002	2019/559		Estação Elevatória de Nespreido	00 07010403	E	100			DEL	01/2019	12/2020	0	5.000	5.000	100.000	100.000	105.000			
Totais do Programa 002:													2.415.159	202.000	0	5.010.000	9.390.000	7.900.000	0	24.917.159
Totais do Objetivo 02:													21.043.579	2.349.000	0	7.450.000	11.340.000	9.650.000	0	51.832.579
03			TERRENOS E RECURSOS NATURAIS																	
03 001			Terrenos para Construção																	
03 001	2003/1		Terrenos para Construção de Depósitos de Água	00 070101	O				DEL	01/2011	12/2022		56.158	10.000	20.000	20.000	126.158			

Plano PluriAnual de Investimentos do ano 2019

Obj./Prog.	Projeto Ano / Nº Ação	Designação	Código Classificação Orçamental	Forma de Realiz	Fonte Financiamento (%)			Resp.	Datas (Mês/Ano)		Fases de Exec.	Realizado (a)	Despesas				Total previsto (i) = (a)+(b)+(e)+(f)+(g)+(h)+(i)		
					AC	AA	FC		Início	Fim			2019		2020 (e)	2021 (f)		2022 (g)	Outros (h)
													Total (b)=(c)+(d)	Financiam. definido (c)					
03 TERRENOS E RECURSOS NATURAIS																			
03 001		Terrenos para Construção																	
03 001	2003/2	Terrenos para Construção Estações Depuradoras de Esgotos.	00 070101	O	DEL	01/2011	12/2022				547.378	100.000	100.000	100.000	50.000	50.000	847.378		
												603.536	110.000	110.000	70.000	70.000	973.536		
												Totais do Programa 001:							
												603.536	110.000	110.000	70.000	70.000	973.536		
04 EDIFÍCIOS E OUTRAS CONSTRUÇÕES																			
04 1		Outras																	
04 1	2003/3	Edifícios e Outras Construções- Outras.	00 07010307	O	DEL	01/2011	12/2022				676.261	70.000	70.000	50.000	50.000	50.000	896.261		
04 1	2010/4	Remodelação do Açude do Rio Pavia - Casa da Ribeira	00 07010413	E	DEL	01/2017	12/2021				1.000	1.000	200.000	100.000			301.000		
04 1	2010/6	Projeto e Construção do Edifício dos SMAS de Viseu	00 07010301	E	DEL	01/2017	12/2021				2.000	2.000	500.000	500.000			1.002.000		
												676.261	73.000	73.000	650.000	50.000	2.199.261		
												Totais do Programa 1:							
												676.261	73.000	73.000	650.000	50.000	2.199.261		
05 EQUIPAMENTO BÁSICO OUTRAS MÁQUINAS E INSTALA																			
05 051		Investimento Sector Água																	
05 051	1998/511	Redes de Distribuição Domiciliárias.	00 07010407	O	DEE	01/2011	12/2022				5.000	5.000	5.000	5.000	5.000		20.000		
05 051	1998/512	Redes de Distribuição de Fontenários.	00 07010407	O	DEE	01/2011	12/2022				71.391	5.000	5.000	20.000	20.000		136.391		
05 051	1998/513	Máquinas e Aparelhagem Diversa.	00 07011002	O	DEE	01/2011	12/2022				1.144.113	70.000	70.000	50.000	50.000		1.364.113		
05 051	1998/514	Captações de Água.	00 07010407	O	DEE	01/2011	12/2022				40.481	10.000	10.000	30.000	30.000		140.481		
05 051	1998/515	Ramais de BT e MT	00 07010413	O	DEE	01/2011	12/2022				382.721	10.000	10.000	5.000	5.000		407.721		
												1.638.706	100.000	100.000	110.000	110.000	2.068.706		
												Totais do Programa 051:							
												1.638.706	100.000	100.000	110.000	110.000	2.068.706		
05 052		Investimento Sector Saneamento																	
05 052	1998/521	Máquinas e Aparelhagem Diversa.	00 07011002	O	DEE	01/2011	12/2022				421.895	15.000	15.000	20.000	20.000		496.895		
												421.895	15.000	15.000	20.000	20.000	496.895		
												Totais do Programa 052:							
												421.895	15.000	15.000	20.000	20.000	496.895		
05 053		Investimento Sector Piscinas																	
05 053	1998/531	Máquinas e Aparelhagem Diversa	00 07011002	O	DEE	01/2011	12/2022				120.849	10.000	10.000	5.000	5.000		145.849		
												120.849	10.000	10.000	5.000	5.000	145.849		
												Totais do Programa 053:							
												120.849	10.000	10.000	5.000	5.000	145.849		

Plano PluriAnual de Investimentos do ano 2019

(valores em euros)

Obj./Prog.	Projeto	Designação	Código Classificação Orçamental	Forma de Realiz.	Fonte Financiamento (%)			Resp.	Datas (Mês/Ano)		Fases de Exec.	Realizado (a)	Despesas				Total previsto (i) = (a)+(b)+(e)+(f)+(g)+(h)		
					AC	AA	FC		Início	Fim			2019		2020	2021		2022	Outros (h)
													Total (b)=(c)+(d)	Financiam. definido (c)					
05		EQUIPAMENTO BÁSICO OUTRAS MÁQUINAS E INSTALA																	
05 054		Investimento Sector Oficinas																	
05 054	1998/541	Máquinas e Aparelham.Diversa	00	07011002	O		DEE	01/2011	12/2022		26.738	40.000	40.000	5.000	5.000	5.000	81.738		
								Totais do Programa 054:			26.738	40.000	40.000	0	5.000	5.000	81.738		
								Totais do Objetivo 05:			2.208.187	165.000	165.000	0	140.000	140.000	2.793.187		
06		FERRAMENTAS E UTENSÍLIOS																	
06 061		Investimento Sector Água																	
06 061	1996/611	Aparelham.de Medida e Controle	00	070111	O		DAF	01/2011	12/2022		491.977	100.000	100.000	20.000	20.000	20.000	651.977		
06 061	1996/612	Outras Ferramentas e Utensilios	00	070111	O		DEE	01/2011	12/2022		23.501	5.000	5.000	5.000	5.000	5.000	43.501		
								Totais do Programa 061:			515.478	105.000	105.000	0	25.000	25.000	695.478		
06 062		Investimento Sector Saneamento																	
06 062	1996/621	Outras Ferramentas e Utensilios.	00	070111	O		DEE	01/2011	12/2022		17.045	5.000	5.000	5.000	5.000	5.000	37.045		
								Totais do Programa 062:			17.045	5.000	5.000	0	5.000	5.000	37.045		
06 063		Investimento Sector Piscinas																	
06 063	1996/631	Outras Ferramentas e Utensilios.	00	070111	O		DEE	01/2011	12/2022		14.185	5.000	5.000	5.000	5.000	5.000	34.185		
								Totais do Programa 063:			14.185	5.000	5.000	0	5.000	5.000	34.185		
06 064		Investimento Sector Oficinas																	
06 064	1996/641	Outras Ferramentas e Utensilios	00	070111	O		DEE	01/2011	12/2022		8.408	5.000	5.000	5.000	5.000	5.000	28.408		
								Totais do Programa 064:			8.408	5.000	5.000	0	5.000	5.000	28.408		
								Totais do Objetivo 06:			555.116	120.000	120.000	0	40.000	40.000	795.116		
07		MATERIAL DE CARGA E TRANSPORTE																	
07 1		Outros																	
07 1	2003/4	Material de Carga e Transporte	00	07010602	O		DEE	01/2011	12/2022		456.417	15.000	15.000	50.000	50.000	30.000	601.417		
								Totais do Programa 1:			456.417	15.000	15.000	0	50.000	30.000	601.417		
								Totais do Objetivo 07:			456.417	15.000	15.000	0	50.000	30.000	601.417		

Plano PluriAnual de Investimentos do ano 2019

(valores em euros)

Obj. Prog.	Projeto Ano / Nº Ação	Designação	Código Classificação Orçamental	Forma de Realiz.	Fonte Financiamento (%)			Resp.	Datas (Mês/Ano)		Fases de Exec.	Realizado (a)	Despesas				Total previsto (i) = (a)+(b)+(e) +(f)+(g)+(h)		
					AC	AA	FC		Início	Fim			2019 Financiam. definido (c)	2020 Financiam. não definido (d)	Anos seguintes			Outros (h)	
															(b)=(c)+(d)	2021 (f)			2022 (g)
08		EQUIPAMENTO ADMINISTRATIVO SOCIAL E MOBIL. DIVI																	
08 081		Mobiliário administrativo - Outros sectores																	
08 081	2003/5	Mobiliário Administrativo/Outros Sectores- Outros	00 070109	O			DAF	01/2011	12/2022		68.554	5.000	5.000	5.000	5.000	5.000	5.000	88.554	
								Totais do Programa 081:			68.554	5.000	5.000	5.000	5.000	5.000	5.000	88.554	
08 082		Equipamento Informático																	
08 082	2003/10	Hardware	00 070107	O			DAF	01/2011	12/2022		273.458	50.000	50.000	50.000	50.000	50.000	50.000	473.458	
08 082	2003/11	Software	00 070108	O			DAF	01/2011	12/2022		312.910	70.000	70.000	50.000	50.000	50.000	50.000	532.910	
								Totais do Programa 082:			586.368	120.000	120.000	0	100.000	100.000	100.000	0	1.006.368
08 083		Outras Máquinas																	
08 083	2003/8	Outras	00 070109	O			DAF	01/2011	12/2022		34.397	5.000	5.000	5.000	5.000	5.000	5.000	54.397	
								Totais do Programa 083:			34.397	5.000	5.000	0	5.000	5.000	5.000	0	54.397
08 084		Mobiliário de Piscinas																	
08 084	2003/9	Mobiliário de Piscinas	00 070109	O			DAF	01/2011	12/2022		67.530	5.000	5.000	5.000	5.000	5.000	5.000	87.530	
								Totais do Programa 084:			67.530	5.000	5.000	0	5.000	5.000	5.000	0	87.530
09		OUTRAS IMOBILIZACOES CORPÓREAS																	
09 091		Encadernações																	
09 091	2003/6	Outras Imobilizações Corpóreas- Encadernações-Outras	00 070115	O			DAF	01/2011	12/2022		3.884	1.000	1.000	1.000	1.000	1.000	1.000	7.884	
								Totais do Programa 091:			3.884	1.000	1.000	0	1.000	1.000	1.000	0	7.884
09 092		Outras Imobilizações Corpóreas																	
09 092	2003/7	Outras	00 070115	O			DAF	01/2011	12/2022		97.766	1.000	1.000	1.000	1.000	1.000	1.000	101.766	
								Totais do Programa 092:			97.766	1.000	1.000	0	1.000	1.000	1.000	0	101.766
								Totais do Objetivo 08:			756.849	135.000	135.000	0	115.000	115.000	115.000	0	1.236.849
10		DESPESAS DE INSTALAÇÃO E EXPANSÃO																	
10 010		Estudos e Projectos																	
10 010	1998/100	Projectos	00 070113	O			DEQ	01/2011	12/2022		976.056	250.000	250.000	100.000	100.000	100.000	100.000	1.526.056	
10 010	1998/103	Levantamentos Topográficos.	00 070113	O			DEQ	01/2011	12/2022		155.072	10.000	10.000	10.000	10.000	10.000	10.000	195.072	
								Totais do Objetivo 09:			101.650	2.000	2.000	0	2.000	2.000	2.000	0	109.650

Plano PluriAnual de Investimentos do ano 2019

(valores em euros)

Obj./Prog.	Projeto Ano / Nº Ação	Designação	Código Classificação Orçamental	Forma de Realiz.	Fonte Financiamento (%)			Resp.	Datas (Mês/Ano)		Fases de Exec.	Realizado (a)	Despesas				Total previsto (i) = (a)+(b)+(e)+(f)+(g)+(h)		
					AC	AA	FC		Início	Fim			2019		Anos seguintes				
													Financiam. definido (c)	Financiam. não definido (d)	2020 (e)	2021 (f)		2022 (g)	Outros (h)
10		DESPESAS DE INSTALAÇÃO E EXPANSÃO																	
10 010		Estudos e Projectos																	
10 010	1998/104	Sistema de Informação Geográfica	00 070113	O			DEQ	01/2011	12/2021		22.987	10.000	10.000	100.000	100.000	100.000	232.987		
10 010	2009/105	Outros Estudos	00 070113	O			DEQ	01/2011	12/2021		458.463	180.000	180.000	100.000	100.000	100.000	838.463		
10 010	2013/106	Fiscalização de Empreitadas	00 070113	O			DEL	01/2013	12/2021		778.708	100.000	100.000	200.000	100.000	100.000	1.178.708		
			Totais do Programa 010:								2.391.286	550.000	550.000	0	510.000	410.000	110.000	0	3.971.286
			Totais do Objetivo 10:								2.391.286	550.000	550.000	0	510.000	410.000	110.000	0	3.971.286
11		Propriedade Industrial e Outros Direitos																	
11 011		Direitos de Propriedade e Outros																	
11 011	2004/110	Direitos de Propriedade	00 070113	O			DAF	01/2011	12/2022		167.516	70.000	70.000	10.000	10.000	10.000	10.000	267.516	
11 011	2004/111	Outros	00 070113	O			DAF	01/2011	12/2022			1.000	1.000	1.000	1.000	1.000	1.000	4.000	
			Totais do Programa 011:								167.516	71.000	71.000	0	11.000	11.000	11.000	0	271.516
			Totais do Objetivo 11:								167.516	71.000	71.000	0	11.000	11.000	11.000	0	271.516
			Total Geral:								32.102.738	5.726.000	5.726.000	0	26.048.000	33.278.000	28.268.000	0	125.422.738

ORGÃO EXECUTIVO

Em _____ de _____ de _____

ORGÃO DELIBERATIVO

Em _____ de _____ de _____

Atividades mais
relevantes.

Atividades mais Relevantes do ano 2019

Obj./Prog.	Projeto Ano / Nº Ação	Designação	Código Classificação Orçamental	Forma de Realiz	Fonte Financiamento (%)			Resp.	Datas (Mês/Ano)		Fases de Exec.	Realizado (a)	Despesas				Total previsto (i) = (a)+(b)+(e)+(f)+(g)+(h)				
					AC	AA	FC		Início	Fim			2019		Anos seguintes						
													Financiam. definido (c)	Total (b)=(c)+(d)	Financiam. não definido (d)	2020 (e)		2021 (f)	2022 (g)	Outros (h)	
01		INVESTIMENTO / SECTOR ÁGUA																			
01 001		Empreitadas em Curso																			
01 001	2014/512	Contratos Programa com as Juntas de Freguesia em 2014	00 08050102	O	100		DEE	01/2014	12/2019	9	64.631	2.000	2.000					66.631			
01 001	2015/524	Contratos Programa com as Juntas de Freguesia	00 08050102	O	100		DEE	01/2016	12/2022	3	398.059	250.000	250.000	200.000	200.000			1.248.059			
01 001	2015/525	Protocolos com as Juntas de Freguesia	00 08050102	O	100		DEE	01/2016	12/2022	3	222.157	100.000	100.000	55.000	55.000			487.157			
			Totais do Programa 001:										684.847	352.000	352.000	255.000	255.000	255.000	0	1.801.847	
			Totais do Objetivo 01:										684.847	352.000	352.000	0	255.000	255.000	255.000	0	1.801.847
02		INVESTIMENTO / SECTOR SANEAMENTO																			
02 001		Empreitadas em Curso																			
02 001	2014/663	Contratos Programa com as Juntas de Freguesia em 2014	00 08050102	O	100		DEE	01/2014	12/2019	4	283.436	15.000	15.000					298.436			
02 001	2015/675	Contratos Programa com as Juntas de Freguesia	00 08050102	O	100		DEE	01/2016	12/2022	3	895.823	500.000	500.000	500.000	500.000			2.895.823			
			Totais do Programa 001:										1.179.259	515.000	515.000	0	500.000	500.000	500.000	0	3.194.259
02 002		Obras Novas																			
02 002	2015/676	Protocolos com as Juntas de Freguesia	00 08050102	O	100		DEE	01/2016	12/2022	0		1.000	1.000	100.000	100.000			301.000			
			Totais do Programa 002:										0	1.000	1.000	0	100.000	100.000	100.000	0	301.000
			Totais do Objetivo 02:										1.179.259	516.000	516.000	0	600.000	600.000	600.000	0	3.495.259
12		Administração Geral/Outras Atividades																			
12 02		Aquisição de Bens e Serviços																			
12 02	2013/1	Materias primas e Subsidiárias	00 020101	O			DAF	01/2019	12/2019			1.080.000	1.080.000					1.080.000			
12 02	2013/2	Combustíveis e Lubrificantes																			
12 02	2013/2	Outros	00 02010299	O			DAF	01/2019	12/2019			150.000	150.000					150.000			
12 02	2013/3	Vestuário e artigos pessoais	00 020107	O			DAF	01/2019	12/2019			20.000	20.000					20.000			
12 02	2013/4	Material de escritório	00 020108	O			DAF	01/2019	12/2019			17.000	17.000					17.000			
12 02	2013/5	Material de transporte-peças	00 020112	O			DAF	01/2019	12/2019			20.000	20.000					20.000			
12 02	2013/6	Encargos das instalações	00 020201	O			DAF	01/2019	12/2019			2.128.000	2.128.000					2.128.000			
12 02	2013/7	Limpeza e higiene	00 020202	O			DAF	01/2019	12/2019			64.000	64.000					64.000			
12 02	2013/8	Conservação de bens	00 020203	O			DAF	01/2019	12/2019			201.000	201.000					201.000			
12 02	2013/9	Comunicações	00 020209	O			DAF	01/2019	12/2019			260.000	260.000					260.000			
12 02	2013/10	Seguros	00 020212	O			DAF	01/2019	12/2019			69.400	69.400					69.400			

Serviços Municipalizados de Água e Saneamento de Viseu

Atividades mais Relevantes do ano 2019

(valores em euros)

Obj./Prog.	Projeto Ano / Nº Ação	Designação	Código Classificação Orçamental	Forma de Realiz.	Fonte Financiamento (%)			Resp.	Datas (Mês/Ano)		Fases de Exec.	Realizado (a)	Despesas				Total previsto (i) = (a)+(b)+(e)+(f)+(g)+(h)	
					AC	AA	FC		Início	Fim			2019		Anos seguintes			
													Financiam. definido (c)	Financiam. não definido (d)	2020 (e)	2021 (f)		2022 (g)
12		Administração Geral/Outras Atividades																
12 02		Aquisição de Bens e Serviços																
12 02	2013/11	Formação	00 020215	O			DAF	01/2019	12/2019		40.000	40.000					40.000	
12 02	2013/12	Vigilância e segurança	00 020218	O			DAF	01/2019	12/2019		214.000	214.000					214.000	
12 02	2013/13	Assistência técnica	00 020219	O			DAF	01/2019	12/2019		62.000	62.000					62.000	
12 02	2013/14	Outros trabalhos especializados	00 020220	O			DAF	01/2019	12/2019		943.600	943.600					943.600	
12 02	2013/15	Encargos de cobrança de receitas	00 020224	O			DAF	01/2019	12/2019		70.000	70.000					70.000	
12 02	2013/16	Outros serviços	00 020225	O			DAF	01/2019	12/2019		600.000	600.000					600.000	
								Totais do Programa 02:			0	5.939.000	5.939.000	0	0	0	0	5.939.000
								Totais do Objetivo 12:			0	5.939.000	5.939.000	0	0	0	0	5.939.000
13		Operações da Dívida Autárquica																
13 04		Transferências correntes																
13 04	2013/40	C.M. Viseu - Juros	00 0405010101	O			DAF	01/2019	12/2019		42.000	42.000					42.000	
								Totais do Programa 04:			0	42.000	42.000	0	0	0	0	42.000
13 08		Transferências de capital																
13 08	2013/41	C.M. Viseu - Amortizações de capital	00 0805010101	O			DAF	01/2019	12/2019		178.000	178.000					178.000	
								Totais do Programa 08:			0	178.000	178.000	0	0	0	0	178.000
								Totais do Objetivo 13:			0	220.000	220.000	0	0	0	0	220.000
14		Diversas não especificadas																
14 06		Outras despesas correntes																
14 06	2013/50	Impostos e Taxas	00 060201	O			DAF	01/2019	12/2019		225.000	225.000					225.000	
14 06	2013/51	Outras restituições	00 06020301	O			DAF	01/2019	12/2019		50.000	50.000					50.000	
14 06	2013/52	Serviços bancários	00 06020304	O			DAF	01/2019	12/2019		30.000	30.000					30.000	
								Totais do Programa 06:			0	305.000	305.000	0	0	0	0	305.000
								Totais do Objetivo 14:			0	305.000	305.000	0	0	0	0	305.000
								Total Geral:			1.864.106	7.332.000	7.332.000	0	855.000	855.000	855.000	11.761.106

Em _____ de _____ de _____

ORGÃO EXECUTIVO

Em _____ de _____ de _____

ORGÃO DELIBERATIVO

Mapas Pessoal.



MUNICÍPIO DE
VISEU



AGUAS
DE VISEU

SERVIÇOS
MUNICIPALIZADOS DE ÁGUA
E SANEAMENTO DE VISEU

SERVIÇOS MUNICIPALIZADOS DE VISEU

MAPA DE PESSOAL PARA 2019

Elaborado nos termos do disposto do artº 29º do anexo à Lei n.º 35/2014, de 20 de junho (Lei Geral do Trabalho em Funções Públicas)

Mapa Resumo dos postos de trabalho por cargo/carreira/categoria - Para 2019

Cargo / Carreira / Categoria	Nº de Postos de Trabalho										OBS:
	Providos			Propostos				Total Providos	Total geral		
	Tempo Indeterminado	Termo Resolutivo		Tempo Indeterminado	Termo Resolutivo		Certo				
		Certo	Incerto		Incerto	Certo					
Diretor Delegado	1	0	0	0	0	0	0	0	1	1	Com. Serv.
Chefe de Divisão	3	0	0	2	0	0	0	0	3	5	Com. Serv.
Técnico Superior	13	1	0	13	0	0	0	0	14	27	
Coordenador Técnico	4	0	0	6	0	0	0	0	4	10	
Assistente Técnico	44	2	0	17	0	0	0	0	46	63	
Encarregado Geral Operacional	1	0	0	1	0	0	0	0	1	2	
Encarregado Operacional	2	0	0	3	0	0	0	0	2	5	
Assistente Operacional	119	6	0	25	0	0	0	0	125	150	
Especialista de Informática	2	0	0	0	0	0	0	0	2	2	
Técnico de Informática	0	0	0	1	0	0	0	0	0	1	
Total	189	9	0	68	0	0	0	0	198	266	

SERVIÇOS MUNICIPALIZADOS DE VISEU

SERVIÇOS MUNICIPALIZADOS DE ÁGUA E SANEAMENTO DE VISEU



MAPA DE PESSOAL PARA 2019

Elaborado nos termos do disposto do artº 29º do anexo à Lei n.º 35/2014, de 20 de junho (Lei Geral do Trabalho em Funções Públicas)

ATRIBUIÇÕES / COMPETÊNCIAS / ACTIVIDADES	CARGO/CARREIRA/ CATEGORIA	Área de Formação Académica e/ ou Profissional	Nº de Postos de Trabalho										OBS:			
			Tempo Indeterminado		Tempo Resolutivo		Tempo Indeterminado		Propostos		Total Providos	Total geral				
			Certo	Incerto	Certo	Incerto	Incerto	Certo								
									Certo	Incerto						
Compete ao titular de cargo de Diretor Delegado: Definir os objetivos de atuação da unidade orgânica que dirige, tendo em conta os objetivos gerais estabelecidos; Orientar, controlar e avaliar o desempenho e a eficiência dos serviços dependentes, com vista à execução dos planos de atividades e à prossecução dos resultados obtidos e a alcançar; Garantir a coordenação das atividades e a qualidade técnica da prestação dos serviços na sua dependência; Gerir com rigor e eficiência os recursos humanos, patrimoniais e tecnológicos afetos à sua unidade orgânica, otimizando os meios e adotando medidas que permitam simplificar e acelerar procedimentos e promover a aproximação à sociedade e a outros serviços públicos.		Engenharia Civil	1										1	Com. Serv.		
Compete aos titulares dos cargos de direção intermédia de 2º grau: Assegurar a qualidade técnica do trabalho produzido na sua unidade orgânica e garantir o cumprimento dos prazos adequados à eficaz prestação do serviço, tendo em conta a satisfação do interesse dos destinatários; Efetuar o acompanhamento profissional no local de trabalho apoiando e motivando os funcionários e proporcionando-lhes os adequados conhecimentos e aptidões profissionais necessários ao exercício do respetivo posto de trabalho, bem como os procedimentos mais adequados ao incremento da qualidade do serviço a prestar; Divulgar, junto dos funcionários os documentos internos e as normas de procedimento a adotar pelo serviço bem como debater e esclarecer as ações a desenvolver para cumprimento dos objetivos do serviço, de forma a garantir o empenho e a assunção de responsabilidades por parte dos funcionários; Proceder de forma objetiva à avaliação do mérito dos funcionários, em função dos resultados individuais e de grupo e à necessidades de formação especificadas dos funcionários da sua unidade orgânica e propor a frequência das ações de formação consideradas adequadas.	Sub-Total		1	0	0	0	0	0	0	0	0	0	1	1	Com. Serv.	
		Engenharia Civil	1											1	1	Com. Serv.
		Engenharia Civil	1											1	1	Com. Serv.
		Engenharia Civil					1							1	1	Com. Serv.
		Engenharia Ambiente					1							1	1	Com. Serv.
		Economia		1										1	1	Com. Serv.
	Sub-Total		3	0	0	0	0	0	0	0	0	0	3	5		

SERVIÇOS MUNICIPALIZADOS DE VISEU

SERVIÇOS
MUNICIPALIZADOS DE ÁGUA
E SANEAMENTO DE VISEU



MAPA DE PESSOAL PARA 2019

Elaborado nos termos do disposto do artº 29º do anexo à Lei n.º 35/2014, de 20 de junho (Lei Geral do Trabalho em Funções Públicas)

ATRIBUIÇÕES / COMPETÊNCIAS / ACTIVIDADES	CARGO/CARREIRA / CATEGORIA	Área de Formação Académica e/ ou Profissional	Nº de Postos de Trabalho										OBS:
			Providos		Propostos				Total		Total geral		
			Tempo Indeterminado	Termo Resolutivo		Tempo Indeterminado	Termo Resolutivo		Total				
				Certo	Incerto		Certo	Incerto	Certo	Incerto			
<p>Funções consultivas, de estudo, planeamento, programação, avaliação e aplicação de métodos e processos de natureza técnica e ou científica, que fundamentam e preparam a decisão.</p> <p>Elaboração, autonomamente ou em grupo, de pareceres e projetos, com diversos graus de complexidade, e execução de outras atividades de apoio geral ou especializado nas áreas de atuação comuns, instrumentais e operativas dos órgãos e serviços. Funções exercidas com responsabilidade e autonomia técnica, ainda que com enquadramento superior qualificado.</p> <p>Representação do órgão ou serviço em assuntos da sua especialidade, tomando opções de índole técnica, enquadradas por diretrizes ou orientações superiores.</p>	Engenharia Civil	6			5					6	11		
	Engenharia Electrotécnica	1		2						1	3		
	Direito	1								1	1		
	Economia									0	0		
	Desporto	1								1	1		
	Engenharia Ambiente	2		1						2	3		
	Gestão / Contabilidade			2						0	2		
	Gestão de Marketing	1								1	1		
	Engenharia Química			3						1	4		
	Engenharia Mecânica	1								1	1		
	Sub-Total			13	1	0	13	0	0	0	14	27	
<p>Funções de chefia técnica e administrativa em uma subunidade orgânica ou equipa de suporte, por cujos resultados é responsável. Realização das atividades de programação e organização do trabalho do pessoal que coordena, segundo orientações e diretrizes superiores. Execução de trabalhos de natureza técnica e administrativa de maior complexidade. Funções exercidas com relativo grau de autonomia e responsabilidade.</p>	Administrativa	3		4						3	7		
	Técnico Profissional	1		2						1	3		
Sub-Total			4	0	0	6	0	0	0	4	10		

SERVIÇOS MUNICIPALIZADOS DE VISEU

MAPA DE PESSOAL PARA 2019

Elaborado nos termos do disposto do artº 29º do anexo à Lei n.º 35/2014, de 20 de junho (Lei Geral do Trabalho em Funções Públicas)

ATRIBUIÇÕES / COMPETÊNCIAS / ACTIVIDADES	CARGO/CARREIRA / CATEGORIA	Área de Formação Académica e/ou Profissional	Nº de Postos de Trabalho										OBS:	
			Providos			Propostos			Total Providos	Total geral				
			Tempo Indeterminado	Termo Resolutivo		Tempo Indeterminado	Termo Resolutivo							
				Certo	Incerto		Incerto	Certo						
Funções de natureza executiva, de aplicação de métodos e processos, com base em diretrizes bem definidas e instruções gerais, de grau médio de complexidade, nas áreas de atuação comuns e instrumentais e nos vários domínios de atuação dos órgãos e serviços.	Administrativa		37			5						37	42	
	Construção Civil		5			7						5	12	
	Topografia		1									1	1	
	Electrotecnica			2		4						2	6	
	Desenhador		1									1	1	
	Laboratório					1						0	1	
	Sub-Total		44	2	0	17	0	0	0	0	0	46	63	
Funções de chefia do pessoal da carreira de assistente operacional. Coordenação geral de todas as tarefas realizadas pelo pessoal afeto aos setores de atividade sob sua supervisão.	Encarregado Geral Operacional	Chefe de Armazém Água e Saneamento	1			1						0	1	
	Sub-Total		1	0	0	1	0	0	0	0	0	1	2	
Funções de coordenação dos assistentes operacionais afetos ao seu setor de atividade, por cujos resultados é responsável. Realização das tarefas de programação, organização e controlo dos trabalhos a executar pelo pessoal sob a sua coordenação. Substituição do encarregado geral nas suas ausência e impedimentos.	Encarregado Operacional	Serviço de Água Serviço de Saneamento Serviço de Fontanários Serviço de ETAR Fiscal de Leitura e Cobrança Serviço de ETA	1			1						1	1	
	Sub-Total		2	0	0	3	0	0	0	0	0	2	5	

SERVIÇOS MUNICIPALIZADOS DE VISEU

MAPA DE PESSOAL PARA 2019

Elaborado nos termos do disposto do artº 29º do anexo à Lei n.º 35/2014, de 20 de junho (Lei Geral do Trabalho em Funções Públicas)

SERVIÇOS MUNICIPALIZADOS DE ÁGUA E SANEAMENTO DE VISEU



ATRIBUIÇÕES / COMPETÊNCIAS / ACTIVIDADES	CARGO/CARREIRA / CATEGORIA	Área de Formação Académica e/ou Profissional	N.º de Postos de Trabalho										OBS:	
			Providos			Propostos			Total Providos	Total geral				
			Tempo Indeterminado	Termo Resolutivo		Tempo Indeterminado	Termo Resolutivo							
				Certo	Incerto		Incerto	Certo						
Funções de natureza executiva, de carácter manual ou mecânico, enquadradas em diretrizes gerais bem definidas e com grau de complexidade variáveis. Execução de tarefas de apoio elementares, indispensáveis ao funcionamento dos órgãos e serviços, podendo comportar esforço físico. Responsabilidade pelos equipamentos sob sua guarda e pela sua correta utilização, procedendo, quando necessário, à manutenção e reparação dos mesmos.		Leitor-cobrador de consumos	6			2						6	8	
		Apoiador	1									1	1	
		Motorista de Ligeiros	1									1	1	
		Fiscal de Obras	2									2	2	
		Operador Estações Elev. Trat. Dep.	33	6		8						39	47	
		Motorista de Pesados	1									1	1	
		Conductor máq. Pes. Vei. Esp.	2									2	2	
		Fiel de Armazém	5			2						5	7	
		Auxiliar Administrativo	5									5	5	
		Auxiliar Serviços Gerais	3									3	3	
		Telefonista	2									2	2	
		Varejador	2									2	2	
		Limpa-Coletores	7			2						7	9	
		Nadador Salvador	2									2	2	
		Mecânico de Automóveis	1									1	1	
		Montador Electricista	3									3	3	
		Pintor	1									1	1	
		Electricista	3			2						3	5	
		Canalizador	21			4						21	25	
		Trolha	14			5						14	19	
	Aferidor de contadores	1									1	1		
	Carpinteiro Toscos e Cofragens	1									1	1		
	Asfaliador	2									2	2		
	Sub-Total	119	6	0	25	0	0	0	0	0	125	150		
	TOTAL	183	9	0	65	0	0	0	0	0	192	257		

Para efeitos do disposto na alínea b) do artigo 29.º da Lei n.º 35/2014, de 20 de junho, encontra-se disponível no Serviço de Gestão de Pessoal dos Serviços Municipalizados de Água e Saneamento de Viseu para eventual consulta, perfil de competências transversais de cada carreira ou categoria, bem como as competências associadas à especificidade de cada posto de trabalho.



MUNICÍPIO DE
VISEU



**ÁGUAS
DE VISEU**

**SERVIÇOS MUNICIPALIZADOS
ÁGUA E SANEAMENTO DE VISEU**

VISEU É DE PRIMEIRA ÁGUA