



**ÁGUAS**  
DE VISEU

# Orçamento e Grandes Opções do Plano - 2020 -



MUNICÍPIO DE  
**VISEU**



**ÁGUAS**  
DE VISEU

SERVIÇOS MUNICIPALIZADOS  
ÁGUA E SANEAMENTO DE VISEU

**VISEU É DE PRIMEIRA ÁGUA**



MUNICÍPIO DE  
**VISEU**



**ÁGUAS  
DE VISEU**

**SERVIÇOS MUNICIPALIZADOS  
ÁGUA E SANEAMENTO DE VISEU**

**VISEU É DE PRIMEIRA ÁGUA**

Relatório

## **Índice**

Apresentação Geral do Orçamento para o ano de 2020

Previsão de Receitas

Visão global das Receitas

Previsão das Despesas

Visão global das Despesas

## **Anexos**

Anexo I – Resumo do orçamento para o ano de 2020

Anexo II – Orçamento da Receita

Anexo III – Orçamento da Despesa

Anexo IV – Grandes Opções do Plano (G.O.P.)

Anexo V – Plano Plurianual de Investimento (P.P.I.)

Anexo VI – Atividades mais Relevantes (P.A.R.)

Anexo VII – Mapa de Pessoal

## **Índice de Quadros**

Quadro I – Resumo das Receitas e das Despesas por classificação económica.

Quadro II – Evolução Orçamental.

Quadro III – Evolução da Poupança Corrente.

Quadro IV – Regra do Equilíbrio Orçamental.

Quadro V – Rácios

Quadro VI – Estrutura e Evolução da Receita prevista por classificação económica

Quadro VII – Estrutura e Evolução das Transferências de Capital

Quadro VIII - Estrutura e Evolução da Despesa prevista por classificação económica

Quadro IX – Estrutura e Evolução do P.P.I.

## **Índice de figuras**

Figura 1 – Saldo Corrente

Figura 2 – Estrutura da Receita e da Despesa

Figura 3 – Evolução da “Poupança Corrente” 2017 / 2020

Figura 4 – Distribuição da Receita por Capítulos

Figura 5 – Distribuição da Despesa por Capítulos

## Apresentação Geral do Orçamento para o Ano de 2020

A elaboração do Orçamento e Grandes Opções do Plano para o ano de 2020 obedeceu às seguintes considerações:

- O POCAL, aprovado pelo Decreto-Lei nº. 54-A/99, de 22 de fevereiro, estabelece no seu ponto 3.3 um conjunto de regras previsionais, alteradas pelo Decreto-Lei nº. 84-A/2002, que devem ser obedecidas na elaboração dos orçamentos das Autarquias Locais;
- Foi aprovado, paralelamente, o Decreto-Lei nº.26/2002, de 14 de fevereiro – Regime Jurídico dos Códigos de Classificação Económica das Receitas e Despesas Públicas, que estabelece alterações ao classificador económico constantes do POCAL;
- Através do SATAPOCAL (grupo de trabalho, na dependência da Direção Geral das Autarquias Locais – DGAL, criado com o objetivo de salvaguardar a uniformidade interpretativa das questões suscitadas pelas autarquias locais, propondo notas técnicas e propostas de modificações legislativas, em articulação com as orientações da Comissão de Normalização Contabilística da Administração Pública), foram promovidas, pontualmente, pequenas alterações àquele classificador, necessárias a uma mais correta contabilização das receitas e despesas orçamentais;
- Lei nº. 73/2013 de 3 de setembro, alterada pela Lei nº 51/2018 de 16 de agosto, que estabelece o regime financeiro das autarquias locais e das entidades intermunicipais.
- O Decreto – Lei nº 192/2015, de 11 de setembro, que prevê a implementação do Sistema de Normalização Contabilística para as Administrações Públicas (SNC -AP), e revoga, entre outros diplomas, o Plano Oficial de Contabilidade das Autarquias Locais (POCAL). A presente proposta de orçamento para 2020 é ainda apresentada nos termos deste Plano Oficial, aprovado pelo Decreto – Lei nº 54-A/99, de 22 de fevereiro, de acordo com as orientações da Direção Geral das Autarquias Locais (DGAL), considerando que é esse o referencial contabilístico que ainda se encontra em vigor. Assim, aprovado o Orçamento de 2020 em POCAL, pelos órgãos competentes, resultará a necessidade de se efetuar um ajustamento a 1 de janeiro de 2020 em sede de execução, ou seja, e de acordo com a DGAL, o orçamento deverá ser elaborado em POCAL e apenas em sede de execução é que se adotará o SNC – AP. Assim, entende-se que, independentemente do momento em que a aprovação dos documentos previsionais tenha ocorrido, os mesmos não terão que ser novamente submetidos à Assembleia Municipal para aprovação, uma vez que se trata de uma mera conversão técnica, podendo, no entanto, ir para conhecimento.

Em conformidade com o disposto na alínea d) do artigo 13º da Lei 50/2012, de 31 de Julho, e Lei 75/2013, de 12 de Setembro, designadamente o estabelecido na alínea a) do nº. 1 do artigo 25º e alínea c) do nº. 1 do artigo 33º, submetem-se à apreciação da Câmara Municipal de da Assembleia Municipal de Viseu os documentos referentes ao **Orçamento, Grandes Opções do Plano e Mapa de Pessoal dos S.M.A.S.V. para o ano de 2020.**

A estrutura do orçamento manter-se-á idêntica à dos últimos anos.

Para efeitos de controlo do orçamento, será determinante o papel das Grandes Opções do Plano (GOP) que, à semelhança de 2019, incluirá, para além do Plano Plurianual de Investimento (PPI), o Plano das Atividades mais Relevantes (PAR).

Os S.M.A.S.V. terá o seu orçamento por programa / projeto, permitindo-lhe acompanhar, quer a execução dos projetos de investimento (PPI), quer a execução das atividades mais relevantes (PAR). As modificações orçamentais, desde que não impliquem alterações aos mapas obrigatórios aprovados pela Câmara e pela Assembleia Municipal, ficarão, assim dispensados de ir a estes órgãos, aumentando a flexibilidade e a eficácia de gestão.

Em seguida será desenvolvida uma análise detalhada do Orçamento do S.M.A.S.V., dando especial atenção à evolução dos seus principais agregados da Receita e da Despesa.

Em anexo, constarão os documentos previsionais estipulados legalmente, onde se inclui o mapa de pessoal dos S.M.A.S.V. para o ano em apreço de acordo com os artigos 28º e 29º da Lei nº. 35/2014, de 20 de junho.

Apresenta-se em seguida uma análise, fundamentalmente quantitativa, do orçamento dos S.M.A.S.V. e do Plano Plurianual de Investimentos, relacionando-os entre si sempre que se justifique.

Em termos globais o orçamento apresenta um decréscimo de 7,6% face a 2019, no montante de 1,3 milhões de euros.

A previsão das receitas e das despesas para o próximo ano é de 15,6 milhões de euros. A receita corrente atingirá o montante de 12,2 milhões de euros que suporta a despesa corrente de 10,8 milhões de euros, enquanto a receita de capital fica pelos 3,4 milhões de euros para uma despesa de capital de 4,7 milhões de euros.

## Quadro I

### Resumo das Receita e das Despesas por classificação económica para o ano de 2020

Receitas	Valor	%	Despesas	Valor	%
<b>Receitas correntes</b>	<b>12 152 600</b>	<b>78,1%</b>	<b>Despesas correntes</b>	<b>10 830 800</b>	<b>69,6%</b>
Taxas, multas e outras penalidades	53 000	0,3%	Despesas com pessoal	3 900 200	25,1%
Rendimentos da propriedade	25 000	0,2%	Aquisição de bens e serviços	6 469 000	41,6%
Transferências correntes	65 000	0,42%	Juros e outros encargos	2 000	0,01%
Venda de bens e serviços correntes	11 989 600	77,0%	Transferências correntes	40 000	0,3%
Outras receitas correntes	20 000	0,1%	Outras despesas correntes	419 600	2,7%
<b>Receitas de capital</b>	<b>3 415 000</b>	<b>21,9%</b>	<b>Despesas de capital</b>	<b>4 736 800</b>	<b>30,4%</b>
Transferências de capital	3 414 000	21,9%	Aquisição de bens de capital	4 186 800	26,9%
Reposições não abatidas nos pagamentos	1 000	0,006%	Transferências de capital	550 000	3,5%
<b>Total Geral</b>	<b>15 567 600</b>	<b>100%</b>	<b>Total Geral</b>	<b>15 567 600</b>	<b>100%</b>

Em termos de receita, realça-se o peso das vendas de bens e serviços correntes, que totalizam 11,9 milhões de euros e que contribuem em 77% para a receita total. Destaca-se ainda a receita proveniente das transferências de capital que totalizam 3,4 milhões de euros, correspondendo a 21,9% do total das receitas.

No que se refere à despesa destaca-se o peso dos encargos com pessoal (25,1%), da aquisição de bens e serviços (41,6%) e da aquisição de bens de capital (26,9%) que representam, em conjunto, cerca de 93,6% do total da despesa.

A análise da evolução das diferentes componentes da receita e da despesa acima discriminadas será aprofundada em capítulos subsequentes.

Tal como mencionado anteriormente, e como é possível verificar no quadro que se apresenta de seguida, o orçamento para 2020 apresenta uma diminuição de 1,3 milhões de euros, face ao ano de 2019. Esta diminuição é justificada pela variação negativa verificada na receita de capital, que é minimizada pelo aumento da receita corrente.

## Quadro II

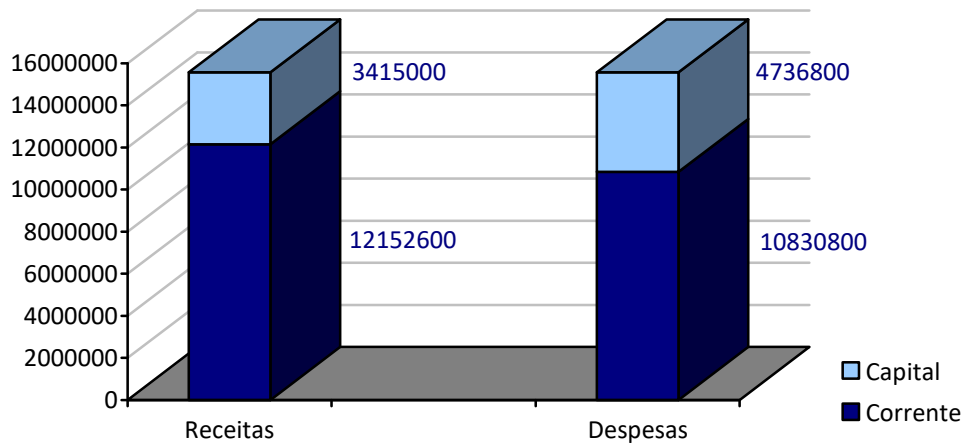
### Evolução Orçamental

Descrição	Orçamento		Variação 2019 / 2020	
	2019	2020	Valor	%
Receitas correntes	10 303 000	12 152 600	1 849 600	18,0%
Receitas de capital	6 544 700	3 415 000	-3 129 700	-47,8%
<b>Receita efetiva</b>	<b>16 847 700</b>	<b>15 567 600</b>	<b>-1 280 100</b>	<b>-7,6%</b>
Despesas correntes	10 074 700	10 830 800	756 100	8%
Despesas de capital	6 773 000	4 736 800	-2 036 200	-30,1%
<b>Despesa efetiva</b>	<b>16 847 700</b>	<b>15 567 600</b>	<b>-1 280 100</b>	<b>-7,6%</b>
Saldo corrente	228 300	1 321 800	1 093 500	479,0%
Saldo de capital	<b>-228 300</b>	<b>-1 321 800</b>	<b>-1 093 500</b>	<b>-479,0%</b>

### EQUILÍBRIO ORÇAMENTAL

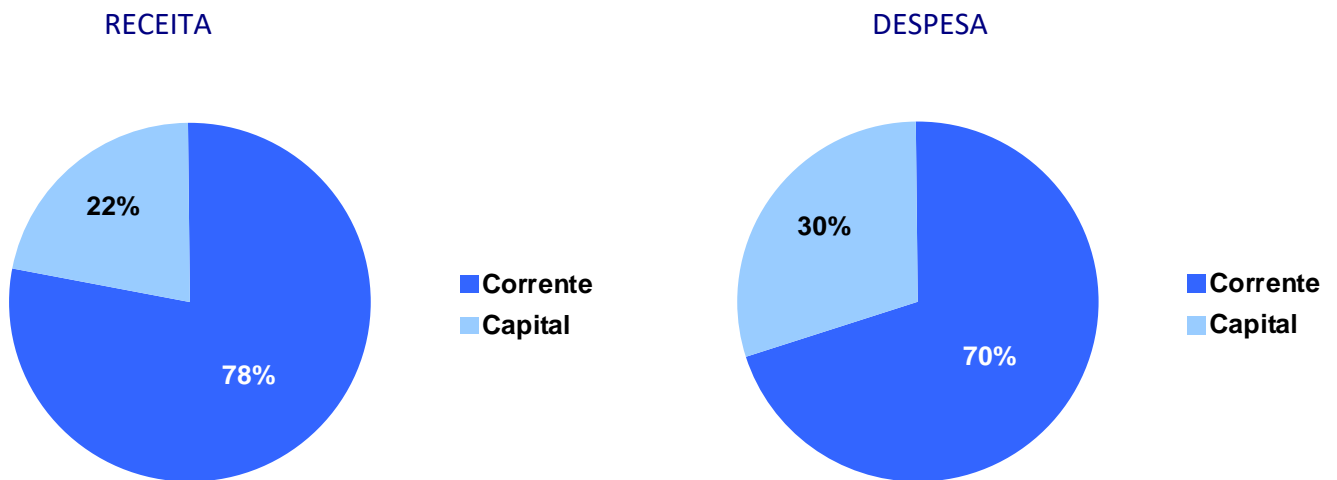
No que diz respeito ao equilíbrio orçamental, e tendo em consideração as regras previstas no POCAL (Plano Oficial de Contabilidade das Autarquias Locais) onde as receitas correntes devem ser superiores às despesas correntes, verificamos que o saldo superavitário ascende, em 2020, aos 1,3 milhões de euros (superior em 1,1 milhões de euros em relação ao ano anterior), o qual financiará no mesmo montante as despesas de capital, incluindo a amortização da dívida.

Figura 1 – Saldo Corrente



O saldo corrente regista um superavit de 1,3 milhões de euros, o qual financiará no mesmo valor as despesas de capital.

Figura 2 - Estrutura da Receita e da Despesa



Em termos relativos verifica-se que a receita corrente representa 78,1% da receita total enquanto a receita de capital representa 21,9%. Na componente da despesa o peso relativo das despesas correntes fixa-se nos 69,6% da despesa total, em contrapartida, a despesa de capital ascende a 30,4%.

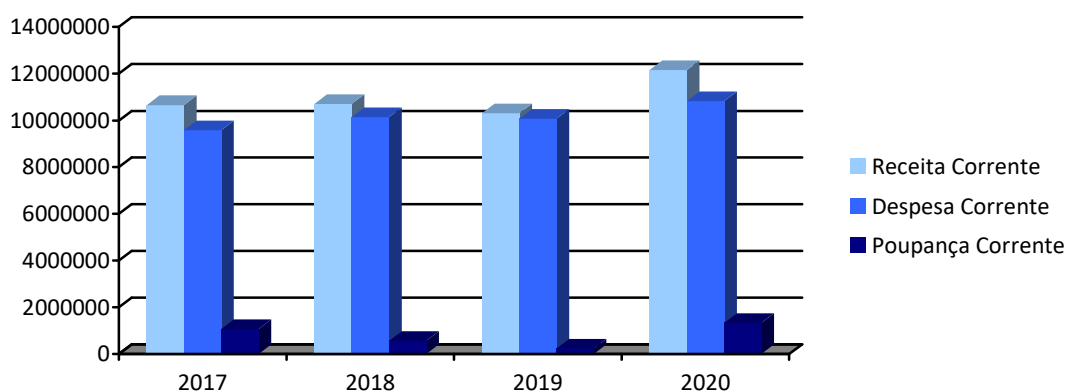


### Quadro III

#### Evolução da poupança corrente

	2016	2017	2018	2019	2020
Receita Corrente	10.062.500	10.657.500	10.701.400	10.303.000	12.152.600
Despesa Corrente	9.223.500	9.588.000	10.042.000	10.074.700	10.830.800
<b>Poupança Corrente</b>	<b>839.000</b>	<b>1.069.500</b>	<b>659.400</b>	<b>228.300</b>	<b>1.321.800</b>

Figura 3 – Evolução da “Poupança Corrente” 2017 / 2020



De igual modo, tal como é possível verificar pelo quadro seguinte, foram cumpridas as novas regras do equilíbrio orçamental contempladas no Regime Financeiro das Autarquias Locais e das Entidades Intermunicipais (Lei nº 73/2013, de 3 de setembro, alterada pela Lei 51/2018 de 16 de agosto), mais restritivas em relação às previstas no POCAL, sendo que o saldo corrente, abatido da amortização média dos empréstimos de médio e longo prazo existentes, gera um superavit de cerca 1.145.437 euros, que permitirá financiar o investimento a realizar pela autarquia numa lógica de estabilidade orçamental e equidade, princípios fundamentais que devem nortear a atividade financeira das autarquias locais.

### Quadro IV

#### Regra do Equilíbrio Orçamental

Descrição	Valor
(a) Receita corrente prevista	12.152.600
(b) Despesa corrente prevista	10.830.800
(c) = (a) – (b) Saldo corrente	1.321.800
(d) Amortização média da E.M.L.P.	176.363
(e) = (c) – (d) Excedente Anual	1.145.437

Regra do Equilíbrio Orçamental (artigo 40º e 83º da Lei nº 73/2013, de 3 de Setembro)

## Quadro V

### Rácios

Rácios	2019	2020
<b>Rácios da receita</b>		
Total das receitas correntes / total das receitas	61,2%	78,1%
Total das transferências / total da receita	38,8%	21,9%
<b>Rácios da despesa</b>		
Despesa corrente / total da despesa	59,8%	69,6%
Despesa capital / total da despesa	40,2%	30,4%

O ano de 2020 contempla um orçamento no valor de 15.567.600 euros, o que representa, relativamente ao ano anterior, um decréscimo de cerca de 1.280.100 euros. Esta variação negativa é justificada fundamentalmente pela diminuição registada na receita de capital, que é minimizada pelo aumento nas receitas correntes.

Em termos de receita corrente, prevê-se a arrecadação de 12.152.600 euros correspondente a 78,1% do valor total orçado e de 3.415.000 euros de receita de capital. A despesa corrente representa 69,6% do orçamento, ascendendo a 10.830.800 euros, verificando-se um aumento de cerca de 756 mil euros em relação ao ano transato. Relativamente à despesa de capital, estima-se uma execução de 4.736.800 euros, que representa 30,4% do orçamento para 2020.

### Previsão das Receitas

#### Visão global das receitas

Sendo o orçamento e os restantes documentos previsionais instrumentos de gestão da atividade financeira, onde se prevêem as receitas que se pretendem arrecadar e as despesas a realizar no exercício económico e seguintes, foram elaborados de acordo com as regras previsionais e princípios fundamentais previstos no POCAL e demais legislação aplicável.

Dando cumprimento aos princípios do rigor, equilíbrio, transparência e estabilidade orçamental, foram previstas as receitas com base nos seguintes critérios:

A partir de janeiro de 2020 entrará em vigor “Novos Regulamentos do Serviço de Abastecimento Público de Água e do Serviço de Saneamento de Águas Residuais Urbanas do Município de Viseu”. Incorporam diretivas comunitárias e normas da ERSAR (Entidade Reguladora dos Serviços de Águas e Resíduos).

Os Regulamentos, aprovados em reunião extraordinária da Câmara Municipal de Viseu realizada em 16-09-2019 e Assembleia Municipal de Viseu reunida em sessão ordinária, realizada em 27-09-2019 incrementam princípios de sustentabilidade ambiental e dos recursos, reforçam o princípio básico do utilizador/pagador e consagram, igualmente, os princípios de universalidade e acessibilidade económica do serviço, com a garantia de qualidade, eficiência e continuidade do serviço, respondendo às exigências técnicas e ambientais.

As receitas relativas aos Serviços de Águas, inscritas no orçamento, foram calculadas tendo por base os novos regulamentos a entrar em vigor a 1 de janeiro de 2020, bem como o estudo “revisão do tarifário dos serviços de abastecimento de Água e de Saneamento de Águas Residuais do Município de Viseu”. O modelo de tarifário a implementar em janeiro de 2020, teve subjacente à sua determinação os princípios de recuperação de custos, da utilização sustentável dos recursos hídricos, da prevenção e da valorização, da defesa dos interesses dos utilizadores, da acessibilidade económica e da autonomia das entidades titulares, atendendo à gradual universalização da adoção pelas entidades gestoras das recomendações e regulamentos, que têm sido emitidos pela entidade reguladora setorial (ERSAR) sobre matéria tarifária.

- Recomendações IRAR / ERSAR nº 01/2009, de 28 de agosto (“Recomendação tarifário”);

- Recomendações ERSAR nº 02/2010, de 21 de fevereiro de 2011 (“Coeficientes e regras de cálculo”);

- Recomendação ERSAR nº 02/2018, de 17 de abril (atualiza e substitui a recomendação IRAR nº1/2009 em matéria de tarifários sociais aplicáveis aos utilizadores domésticos).

A receita prevista para o ano de 2020 ascende a 15,6 milhões de euros apresentando, em relação à receita orçamentada em 2019, um decréscimo de 7,6%, verifica-se, assim, que as receitas totais têm uma diminuição de 1,3 milhões de euros, resultante do decréscimo da receita de capital não compensada do acréscimo da receita corrente.

Da receita total, prevê-se que 12,2 milhões de euros tenham origem em receitas correntes (78,1%) e 3,4 milhões de euros em receita de capital (21,9%).

A receita corrente apresenta um acréscimo de 18% relativamente ao ano de 2019, traduzindo-se em 1,8 milhões de euros, essencialmente pelo efeito da tarifa de disponibilidade de saneamento. Em contrapartida, estima-se um decréscimo na tarifa de ramal de ligação de água, tarifa de ramal de ligação de saneamento, tarifa de ligação de água e tarifa de ligação de saneamento, pelo efeito de nos Regulamentos de Abastecimento Público de Água e do Serviço de Saneamento de Águas Residuais Urbanas do Município de Viseu, e entrar em vigor a 1 de janeiro de 2020, os custos incorridos com a construção dos ramais de ligação com comprimento até 20 metros, incluindo a ligação do sistema público ao sistema predial sejam suportados pelas tarifas, fixa e variável, devidas pela prestação de serviço, não sendo objeto de faturação autónoma.

As receitas de capital, com um total de 3,4 milhões de euros, decresceram 47,8% relativamente ao previsto para 2019, resultado da redução das transferências de capital.

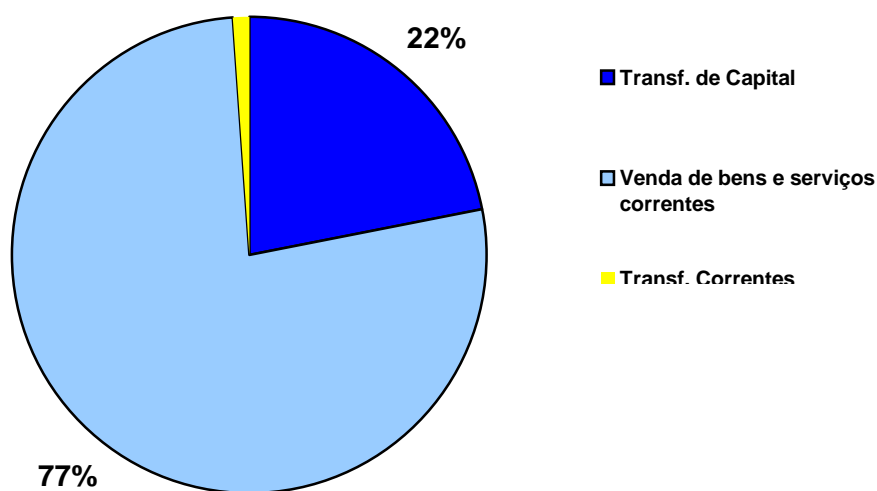
## Quadro VI

### Estrutura e Evolução da Receita prevista por classificação económica para 2020

Designação	Anos				Variação	
	2019		2020		Valor	%
	Valor	%	Valor	%		
<b>RECEITAS CORRENTES</b>	<b>10.303.000,00</b>	<b>61,2%</b>	<b>12.152.600,00</b>	<b>78,1%</b>	<b>1.849.600,00</b>	<b>18,0%</b>
04 Taxas, multas e outras penalidades	26.000,00	0,2%	53.000,00	0,3%	27.000,00	103,85%
05 Rendimentos da propriedade	25.000,00	0,1%	25.000,00	0,2%	0,00	0,0%
06 Transferências correntes	134.540,00	0,80%	65.000,00	0,42%	-69.540,00	-51,7%
07 Venda de bens e serviços correntes	10.093.460,00	59,9%	11.989.600,00	77,0%	1.896.140,00	18,8%
08 Outras receitas correntes	24.000,00	0,1%	20.000,00	0,1%	-4.000,00	-16,7%
<b>RECEITAS CAPITAL</b>	<b>6.544.700,00</b>	<b>38,8%</b>	<b>3.415.000,00</b>	<b>21,9%</b>	<b>-3.129.700,00</b>	<b>-47,8%</b>
09 Venda de bens de investimento	-	-	-	-	-	-
10 Transferências de capital	6.543.700,00	38,8%	3.414.000,00	21,9%	-3.129.700,00	-47,8%
15 Reposições não abatidas nos pagamentos	1.000,00	0,01%	1.000,00	0,01%	0,00	-
<b>TOTAL</b>	<b>16.847.700,00</b>	<b>100%</b>	<b>15.567.600,00</b>	<b>100%</b>	<b>-1.280.100,00</b>	<b>-7,6%</b>

A Fig. 4 permite ainda a avaliação da distribuição das receitas por capítulos, onde se destacam, pelo seu volume de receita, dois agregados: transferência de capital (21,9%) e venda de bens e serviços correntes (77%).

Figura 4 – Distribuição da Receita por Capítulos



As transferências de capital (Quadro VII) prevista para 2020 totalizam 3,4 milhões de euros, menos 3,1 milhões de euros do que o previsto para 2019.

Esta diminuição estimada prende-se com o decréscimo da receita proveniente da participação comunitária em projetos cofinanciados (-1,1 milhões euros) e transferências da C.M.V. (-4,5 milhões de euros).

## Quadro VII

### Estrutura e Evolução das transferências de capital

Transferência de capital	2019	2020	Variação 2019/ 2020	
			Valor	%
<u>Administração Central</u>	1.088.000	0	-1.088.000	-100,0%
Participação comunitária em projetos cofinanciados	1.088.000	0	-1.088.000	-100,0%
<u>Administração Local</u>	5.455.700	3.414.000	-2.041.700	-37,4%
C.M.V.	5.369.000	890.000	-4.479.000	-83,4%
Outros	86.700	2.524.000	2.437.300	2811,2%
<b>Total</b>	<b>6.543.700</b>	<b>3.414.000</b>	<b>-3.129.700</b>	<b>-47,8%</b>

## Previsão das Despesas

### Visão global das despesas

A despesa dos S.M.A.S.V. para 2020, repartida por despesa corrente e despesa de capital, e constituída por diversos agrupamentos económicos, prevê-se que ascenda a 15,6 milhões de euros, a que corresponde um decréscimo de 7,6% relativamente ao ano transato, ou seja, menos 1,3 milhões de euros.

Este decréscimo global da despesa deve-se à diminuição da componente de capital (-30,1%) contribui para este decréscimo a rubrica de aquisição de bens de capital.

## Quadro VIII

### Estrutura e Evolução da despesa por classificação económica para 2020

Despesas	Anos				Variação	
	2019		2020		Valor	%
	Valor	%	Valor	%		
<b>DESPEAS CORRENTES</b>	<b>10.074.700</b>	<b>59,8%</b>	<b>10.830.800</b>	<b>69,6%</b>	<b>756.100</b>	<b>7,5%</b>
01 Pessoal	3.555.000	21,1%	3.900.200	25,1%	345.200	9,7%
02 Aquisição de bens e serviços	6.106.700	36,2%	6.469.000	41,6%	362.300	5,9%
03 Juros e outros encargos	6.000	0,04%	2.000	0,01%	-4.000	-66,7%
04 Transferências correntes	42.000	0,2%	40.000	0,3%	-2.000	-4,8%
06 Outras despesas correntes	365.000	2,2%	419.600	2,7%	54.600	15,0%
<b>DESPEAS CAPITAL</b>	<b>6.773.000</b>	<b>40,2%</b>	<b>4.736.800</b>	<b>30,4%</b>	<b>-2.036.200</b>	<b>-30,1%</b>
07 Aquisição de bens de capital	5.726.000	34,0%	4.186.800	26,9%	-1.539.200	-26,9%
08 Transferência de capital	1.047.000	6,2%	550.000	3,5%	-497.000	-47,5%
<b>TOTAL</b>	<b>16.847.700</b>	<b>100%</b>	<b>15.567.600</b>	<b>100%</b>	<b>-1.280.100</b>	<b>-7,6%</b>

## Despesas Correntes:

As despesas correntes alteram a sua estrutura comparativamente à prevista para 2019 com o aumento do peso das despesas com pessoal e as aquisições de bens e serviços, que representam, em conjunto, 95,8% do total das mesmas.

As despesas correntes totalizaram 10,9 milhões de euros, mais 756 mil euros do que o previsto para 2019.

A despesa corrente apresenta um aumento em relação ao orçado em 2019 em 756 mil euros. Contribuem para esta variação: 1) um aumento de 362 mil euros na aquisição de bens e serviços, justificáveis entre outros pelo incremento de cerca de 432 mil euros na rubrica de Encargos das Instalações, referente ao consumo de energia elétrica, 2) pelo incremento de 345 mil euros na rubrica de despesas com o pessoal, por força das novas contratações de pessoal, procedimentos concursais de recrutamento aprovados pelo Conselho de Administração e alterações obrigatórias de posicionamento remuneratório

## Despesas Capital:

No que respeita às despesas de capital, estas ascendem a 4,7 milhões de euros e representam 30,4% do orçamento da despesa, apresentando um decréscimo de 30,1% relativamente ao valor previsto para 2019.

O capítulo de “aquisição de bens de capital” absorve 26,9% da despesa total. Este corresponde aos investimentos dos S.M.A.S.V., cujo valor diminuiu 26,9%, totalizando 4,2 milhões de euros.

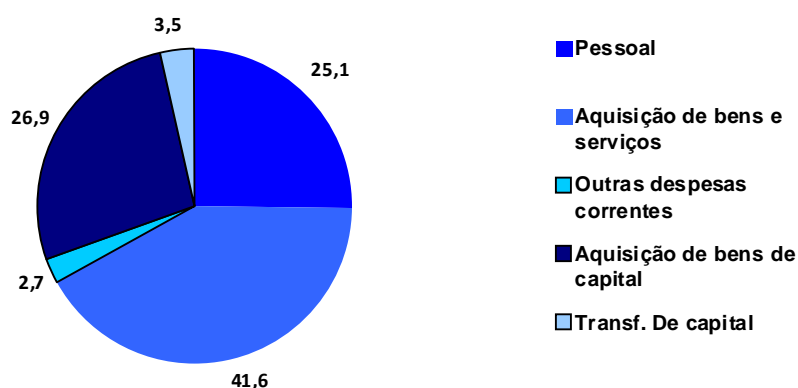
As transferências de capital, cujos seus principais beneficiários são as juntas de freguesia, ascendem a 321 mil euros, referentes a obras nas freguesias por delegação.

Refira-se que na amortização dos empréstimos de médio e longo prazo serão despendidos 228 mil euros.

O Capítulo de “Aquisição de bens de capital” tem correspondência com o Plano Plurianual de Investimento.

A partir da observação da Fig.5 pode-se avaliar a distribuição das despesas por capítulos, onde se destacam três deles pelo peso relativo que têm no total da despesa: Aquisição de Bens de Serviços (41,6%), Aquisição de Bens de Capital (26,9%) e Pessoal (25,1%).

Figura 5 – Distribuição da despesa por capítulos



## Aquisição de bens de capital (P.P.I.)

O Plano Plurianual de Investimentos reflete todos os projetos e ações que implicam despesas orçamentais destinadas ao investimento, as quais são classificadas na rubrica económica 07 – Aquisições de bens de capital.

Desta forma, o PPI reflete os investimentos que os S.M.A.S.V. promove e desenvolve no âmbito dos objetivos e programas que são definidos como prioritários.

Para o ano de 2020 prevê-se uma execução de 4.186.800 euros, apresentando assim uma diminuição de 26,9%, relativamente a 2019. Elaborámos o Quadro IX que demonstra a evolução do Plano Plurianual de Investimento (P.P.I.).

Analisando o Quadro IX, verificámos que o investimento nos “sistemas de drenagem de águas residuais” e “captação e distribuição de água” com um investimento de 2.276.000 euros, correspondente a 54,4% do P.P.I..

### Quadro IX

#### Estrutura e Evolução do P.P.I. (Investimento global por natureza económica)

Natureza económica	Anos		Variação	
	2019 Valor	2020 Valor	Valor	%
<b>AQUISIÇÃO DE BENS DE CAPITAL</b>				
<b>Investimentos</b>			0	
<b>Terrenos</b>	<b>110.000</b>	<b>110.000</b>	0	0,0%
<b>Edifícios</b>	<b>76.000</b>	<b>76.000</b>	0	0,0%
Instalações de Serviços	6.000	6.000	0	0,0%
Outros	70.000	70.000	0	0,0%
<b>Construções Diversas</b>	<b>4.412.000</b>	<b>2.703.000</b>	-1.709.000	-38,7%
Viadutos, arruamentos e obras complementares	280.000	230.000	-50.000	-17,9%
Sistemas de drenagem de águas residuais	1.953.000	627.000	-1.326.000	-67,9%
Estações de tratamento de águas residuais	115.000	185.000	70.000	60,9%
Captação e distribuição de água	2.052.000	1.649.000	-403.000	-19,6%
Outros	12.000	12.000	0	0,0%
<b>Material de transporte</b>	<b>15.000</b>	<b>75.000</b>	60.000	400,0%
Outros	15.000	75.000	60.000	400,0%
<b>Equipamento de informática</b>	<b>50.000</b>	<b>50.000</b>	0	0,0%
<b>Software informático</b>	<b>70.000</b>	<b>70.000</b>	0	0,0%
<b>Equipamento administrativo</b>	<b>15.000</b>	<b>10.000</b>	-5.000	-33,3%
<b>Equipamento básico</b>	<b>235.000</b>	<b>411.000</b>	176.000	74,9%
Outros	235.000	411.000	176.000	74,9%
<b>Ferramentas e utensílios</b>	<b>120.000</b>	<b>115.000</b>	-5.000	-4,2%
<b>Investimentos incorpóreos</b>	<b>621.000</b>	<b>491.000</b>	-130.000	-20,9%
<b>Outros investimentos</b>	<b>2.000</b>	<b>2.000</b>	0	0,0%
<b>Locação Financeira</b>		<b>73.800</b>	73.800	
<b>Material de transporte</b>		73.800	73.800	
<b>TOTAL</b>	<b>5.726.000</b>	<b>4.186.800</b>	<b>-1.539.200</b>	<b>-26,9%</b>

Orçamento



# Mapas Receita e Despesa

**Serviços Municipalizados de Água e Saneamento de Viseu**

**RESUMO DO ORÇAMENTO PARA O ANO 2020**

Receitas	Montante (€)	Despesas	Montante (€)
Correntes .....	12.152.600	Correntes .....	10.830.800
Capital .....	3.415.000	Capital .....	4.736.800
Total:	15.567.600	Total:	15.567.600
Serviços Municipalizados	0	Serviços Municipalizados	0
Total Geral:	15.567.600	Total Geral:	15.567.600

**ORGÃO EXECUTIVO**

Em ..... de ..... de .....

.....

**ORGÃO DELIBERATIVO**

Em ..... de ..... de .....

.....

## Serviços Municipalizados de Água e Saneamento de Viseu

### ORÇAMENTO PARA O ANO 2020 - Receita

<b>Código</b>	<b>Designação</b>	<b>Montante</b>
<b>Class. Económica</b>		<b>€</b>
04	Taxas, multas e outras penalidades	
0402	Multas e outras penalidades	
040201	Juros de mora	6.000
040204	Coimas e penalidades por contra-ordenações	37.000
040299	Multas e penalidades diversas	10.000
	<b>Total do Capítulo Económico 04:</b>	<b>53.000</b>
05	Rendimentos da propriedade	
0502	Juros-Sociedades financeiras	
050201	Bancos e outras instituições financeiras	16.000
0510	Rendas	
051001	Terrenos	9.000
	<b>Total do Capítulo Económico 05:</b>	<b>25.000</b>
06	Transferências correntes	
0603	Administração central	
060309	Serv.fund.autón.-Subsist.prot.famíl.polít.act.EFP	
06030901	Contrato Emprego - Inserção +	1.000
0605	Administração local	
060501	Continente	64.000
	<b>Total do Capítulo Económico 06:</b>	<b>65.000</b>
07	Venda de bens e serviços correntes	
0701	Venda de bens	
070102	Livros e documentação técnica	1.000
070103	Publicações e impressos	500
070105	Bens inutilizados	1.000
070108	Mercadorias	
07010801	Água	500
070111	Produtos acabados e intermédios	
07011101	Tarifa Variável (Consumo de Água)	4.500.000
070199	Outros	
07019909	Outros	500
0702	Serviços	
070209	Serviços específicos das autarquias	
07020901	Saneamento	
0702090101	Tarifa de Ligação de Saneamento	1.000
0702090102	Tarifa de Vistoria e Ensaio	13.700
0702090103	Tarifa Fixa de Saneamento	2.095.000
0702090104	Tarifa Variável de Saneamento	2.460.000

## Serviços Municipalizados de Água e Saneamento de Viseu

### ORÇAMENTO PARA O ANO 2020 - Receita

<b>Código</b>	<b>Designação</b>	<b>Montante</b>
<b>Class. Económica</b>		<b>€</b>
0702090105	Tarifa de Ramal de Ligação (Saneamento)	1.000
0702090106	Tarifa de Interrupção	1.000
0702090107	Taxa de Recursos Hídricos	38.800
0702090108	Tarifa de Restabelecimento	1.000
0702090109	Tarifa de Leitura Extraord. de Caudais Rejeitados	1.000
0702090110	Tarifa de Verificação Extraord. de Medidas Caudal	1.000
0702090111	Tarifa Fixa recolha, transp.dest.lamas f.sépticas	24.500
0702090112	Tarifa Variável recolha,transp.dest.lamas f.sépti.	4.500
0702090199	Outras Prestações de Serviço	1.000
07020909	Água	
0702090901	Tarifa Administ. de Pagam. Fora do Prazo	55.200
0702090902	Tarifa de Interrupção	1.000
0702090903	Tarifa de Restabelecimento	100
0702090904	Tarifa de Leitura Extraord. de Consumo de Água	1.000
0702090905	Tarifa de Verificação Extraord. do Contador	300
0702090906	Tarifa de Vistoria e Ensaio	15.200
0702090907	Tarifa de Ligação Temporária	1.000
0702090908	Tarifa de Ramal de Ligação (Água)	1.000
0702090909	Tarifa de Ligação	1.000
0702090910	Tarifa Fixa de Água	2.512.000
0702090911	Taxa de Recursos Hídricos	249.800
0702090912	Tarifa de contador desaparecido ou danificado	3.000
0702090999	Outras Prestações de Serviço	1.000
0703	Rendas	
070302	Edifícios	1.000
	<b>Total do Capítulo Económico 07:</b>	<b>11.989.600</b>
08	Outras receitas correntes	
0801	Outras	
080199	Outras	
08019901	Indemniz.por deterior,roubo extravio bens patrim.	1.000
08019902	Indem.estrag.prov.outrém viat.outr.equip.aut.local	1.000
08019903	IVA reembolsado	1.000
08019904	Impressos e Fotocópias	500
08019905	Chamadas Telefónicas	500
08019999	Diversas	16.000
	<b>Total do Capítulo Económico 08:</b>	<b>20.000</b>
	<b>Total das Receitas Correntes:</b>	<b>12.152.600</b>

## Serviços Municipalizados de Água e Saneamento de Viseu

### ORÇAMENTO PARA O ANO 2020 - Receita

<b>Código</b>	<b>Designação</b>	<b>Montante</b>
<b>Class. Económica</b>		<b>€</b>
10	Transferências de capital	
1005	Administração local	
100501	Continente	
10050101	C M V	890.000
10050102	Outros	24.000
	<b>Total do Capítulo Económico 10:</b>	<b>914.000</b>
13	Outras receitas de capital	
1301	Outras	
130199	Outras	2.500.000
	<b>Total do Capítulo Económico 13:</b>	<b>2.500.000</b>
15	Reposições não abatidas nos pagamentos	
1501	Reposições não abatidas nos pagamentos	
150101	Reposições não abatidas nos pagamentos	1.000
	<b>Total do Capítulo Económico 15:</b>	<b>1.000</b>
	<b>Total das Receitas de Capital:</b>	<b>3.415.000</b>
	<b>Total do Orçamento da Receita:</b>	<b>15.567.600</b>

## Serviços Municipalizados de Água e Saneamento de Viseu

### ORÇAMENTO PARA O ANO 2020 - Despesa

<b>Código</b>	<b>Designação</b>	<b>Montante</b>
<b>Class. Económica</b>		<b>€</b>
01	Despesas com o pessoal	
0101	Remunerações certas e permanentes	
010104	Pessoal quadros-Regime contrato individ. trabalho	
01010401	Pessoal em funções	1.940.000
01010402	Alterações obrigatórias de posicionamento remunera	20.000
01010403	Alterações facultativas de posicionamento remunera	1.000
01010404	Recrutamento de Pessoal para novos postos de traba	99.000
010106	Pessoal contratado a termo	
01010601	Pessoal em funções	63.000
01010604	Recrutamento de Pessoal para novos postos de traba	1.000
010107	Pessoal em regime de tarefa ou avença	1.000
010108	Pessoal aguardando aposentação	5.000
010109	Pessoal em qualquer outra situação	18.000
010111	Representação	19.200
010113	Subsidio de refeição	
01011301	Pessoal dos quadros -Regime Contrato Individ.Traba	234.000
01011302	Pessoal contratado a termo	10.000
01011303	Pessoal em qualquer outra situação	3.000
010114	Subsídio de férias e de Natal	
01011401	Pessoal dos quadros-Regime Contrato Ind.Trabalho	342.000
01011402	Pessoal contratado a termo	11.000
01011403	Pessoal em qualquer outra situação	3.000
010115	Remunerações por doença e maternidade/paternidade	74.000
0102	Abonos variáveis ou eventuais	
010202	Horas extraordinárias	45.000
010203	Alimentação e alojamento	1.000
010204	Ajudas de custo	3.000
010205	Abono para falhas	5.000
010209	Subsídio de prevenção	1.000
010210	Subsídio de trabalho nocturno	1.000
010211	Subsídio de turno	129.000
010212	Indemnizações por cessação de funções	3.000
010213	Outros suplementos e prémios	
01021301	Prémios de desempenho	1.000
01021302	Outros	1.000
010214	Outros abonos em numerário ou espécie	1.000
0103	Segurança social	

## Serviços Municipalizados de Água e Saneamento de Viseu

### ORÇAMENTO PARA O ANO 2020 - Despesa

<b>Código</b>	<b>Designação</b>	<b>Montante</b>
<b>Class. Económica</b>		<b>€</b>
010301	Encargos com a saúde	143.000
010302	Outros encargos com a saúde	30.000
010303	Subsídio familiar a criança e jovens	5.000
010304	Outras prestações familiares	5.000
010305	Contribuições para a segurança social	
01030501	Assistência na doença dos funcionários públicos	1.000
01030502	Segurança social dos funcionários públicos	
0103050201	Caixa Geral de Aposentações	360.000
0103050202	Regime Geral	259.000
01030503	Outras	1.000
010306	Acidentes em serviço e doenças profissionais	5.000
010308	Outras pensões	5.000
010309	Seguros	
01030901	Seguros acidentes trabalho doenças profissionais	49.000
01030902	Seguros de saúde	1.000
010310	Outras despesas de segurança social	
01031001	Eventualidade maternidade, paternidade e adoção	500
01031002	Outras despesas de segurança social	500
	<b>Total do Capítulo Económico 01:</b>	<b>3.900.200</b>
02	Aquisição de bens e serviços	
0201	Aquisição de bens	
020101	Matérias-primas e subsidiárias	1.010.000
020102	Combustíveis e lubrificantes	
02010201	Gasolina	60.000
02010202	Gasóleo	40.000
02010299	Outros	10.000
020103	Munições, explosivos e artificios	1.000
020104	Limpeza e higiene	4.000
020107	Vestuário e artigos pessoais	20.000
020108	Material de escritório	28.000
020111	Material de consumo clínico	1.000
020112	Material de transporte-Peças	30.000
020115	Prémios, condecorações e ofertas	1.000
020116	Mercadorias para venda	
02011601	Água	5.000
020117	Ferramentas e utensílios	5.000
020118	Livros e documentação técnica	1.000

**Serviços Municipalizados de Água e Saneamento de Viseu**

**ORÇAMENTO PARA O ANO 2020 - Despesa**

<b>Código</b>	<b>Designação</b>	<b>Montante</b>
<b>Class. Económica</b>		<b>€</b>
020120	Material de educação, cultura e recreio	1.000
020121	Outros bens	90.000
0202	Aquisição de serviços	
020201	Encargos das instalações	2.560.000
020202	Limpeza e higiene	75.000
020203	Conservação de bens	270.000
020204	Locação de edifícios	5.000
020208	Locação de outros bens	1.000
020209	Comunicações	250.000
020210	Transportes	1.000
020211	Representação dos serviços	3.000
020212	Seguros	80.000
020213	Deslocações e estadas	1.000
020214	Estudos, pareceres, projectos e consultadoria	1.000
020215	Formação	40.000
020217	Publicidade	15.000
020218	Vigilância e segurança	210.000
020219	Assistência técnica	60.000
020220	Outros trabalhos especializados	805.000
020224	Encargos de cobrança de receitas	85.000
020225	Outros serviços	700.000
	<b>Total do Capítulo Económico 02:</b>	<b>6.469.000</b>
03	Juros e outros encargos	
0305	Outros juros	
030502	Outros	1.000
0306	Outros encargos financeiros	
030601	Outros encargos financeiros	1.000
	<b>Total do Capítulo Económico 03:</b>	<b>2.000</b>
04	Transferências correntes	
0405	Administração local	
040501	Continente	
04050101	Municípios	
0405010101	C.M. Viseu	40.000
	<b>Total do Capítulo Económico 04:</b>	<b>40.000</b>
06	Outras despesas correntes	
0602	Diversas	
060201	Impostos e taxas	288.600



## Serviços Municipalizados de Água e Saneamento de Viseu

### ORÇAMENTO PARA O ANO 2020 - Despesa

<b>Código</b>	<b>Designação</b>	<b>Montante</b>
<b>Class. Económica</b>		<b>€</b>
060203	Outras	
06020301	Outras restituições	57.000
06020302	IVA pago	4.000
06020304	Serviços bancários	40.000
06020305	Outras	30.000
	<b>Total do Capítulo Económico 06:</b>	<b>419.600</b>
	<b>Total das Despesas Correntes:</b>	<b>10.830.800</b>
07	Aquisição de bens de capital	
0701	Investimentos	
070101	Terrenos	110.000
070103	Edifícios	
07010301	Instalações de serviços	6.000
07010307	Outros	70.000
070104	Construções diversas	
07010401	Viadutos, arruamentos e obras complementares	230.000
07010402	Sistemas de drenagem de águas residuais	627.000
07010403	Estações de tratamento de águas residuais	185.000
07010407	Captação e distribuição de água	1.649.000
07010413	Outros	12.000
070106	Material de transporte	
07010602	Outro	75.000
070107	Equipamento de informática	50.000
070108	Software informático	70.000
070109	Equipamento administrativo	10.000
070110	Equipamento básico	
07011002	Outro	411.000
070111	Ferramentas e utensílios	115.000
070113	Investimentos incorpóreos	491.000
070115	Outros investimentos	2.000
0702	Locação financeira	
070205	Material de transporte	73.800
	<b>Total do Capítulo Económico 07:</b>	<b>4.186.800</b>
08	Transferências de capital	
0805	Administração local	
080501	Continente	
08050101	Municípios	
0805010101	C.M.Viseu	228.000

Serviços Municipalizados de Água e Saneamento de Viseu

**ORÇAMENTO PARA O ANO 2020 - Despesa**

<b>Código</b>	<b>Designação</b>	<b>Montante</b>
<b>Class. Económica</b>		<b>€</b>
0805010102	Outros	1.000
08050102	Freguesias	321.000
Total do Capítulo Económico 08:		550.000
Total das Despesas de Capital:		4.736.800
Total do Orçamento da Despesa:		15.567.600

ORGÃO EXECUTIVO

Em ..... de ..... de .....

.....

ORGÃO DELIBERATIVO

Em ..... de ..... de .....

.....

# Grandes Opções do Plano

# Serviços Municipalizados de Água e Saneamento de Viseu

## Grandes Opções do Plano do ano 2020

Obj. Prog.	Projeto Ano / N.º Ação	Designação	Código Classificação Orçamental	Forma de Realiz.	Fonte Financiamento (%)			Resp.	Datas (Mês/Ano)		Fases de Exec.	Realizado (a)	Despesas				Total previsto (i) = (a)+(b)+(e)+(f)+(g)+(h)	
					AC	AA	FC		Início	Fim			2020		Anos seguintes			
													Total (b)=(c)+(d)	Financiam. definido (c)	Financiam. não definido (d)	2021 (e)		2022 (f)
<b>01 INVESTIMENTO / SECTOR ÁGUA</b>																		
<b>01 001 Empreitadas em Curso</b>																		
01 001	2000/361	Conservação da ETA de Nesprido (Fagilde)	00 07010407	E	100			DEL	01/2005	12/2023	4	439.216	80.000	80.000	100.000	100.000	100.000	819.216
01 001	2004/388	Ampliação da ETA da Maeira	00 07010407	E	100			DEL	01/2005	12/2023	4	223.292	2.000	2.000	500.000	500.000	300.000	1.525.292
01 001	2005/403	Novas Condutas do Reservatório de Vale de Fachas Rio de Loba.	00 07010407	E	100			DEL	01/2016	12/2022	2	108.000	100.000	100.000	100.000	100.000		408.000
01 001	2011/487	Alteração das Ensecadeiras da Barragem de Fagilde	00 07010407	E	100			DEL	01/2016	12/2021	4	142.353	1.000	1.000	50.000	50.000		193.353
01 001	2012/495	Ampliação do Sistema de Telegestão da Rede de Água do Concelho	00 07010407	E	100			DEL	01/2012	12/2022	0	98.229	1.000	1.000	500.000	500.000		1.099.229
01 001	2014/523	Sistema de Telemetria dos Contadores de Água	00 07011002	E	100			DEL	01/2016	12/2023	4	190.352	1.000	1.000	1.000.000	1.000.000	1.000.000	3.191.352
01 001	2015/524	Contratos Programa com as Juntas de Freguesia	00 08050102	O	100			DEE	01/2016	12/2019	3	544.930	75.000	75.000	200.000	200.000	200.000	1.219.930
01 001	2015/525	Protocolos com as Juntas de Freguesia	00 08050102	O	100			DEE	01/2016	12/2023	3	288.888	80.000	80.000	55.000	55.000	55.000	533.888
01 001	2015/526	Execução de Ramais de Água no Concelho	00 07010407	E	100			DEE	01/2016	12/2023	3	531.390	150.000	150.000	200.000	200.000	100.000	1.081.390
01 001	2015/527	Prolongamentos da Rede de Água do Concelho	00 07010407	E	100			DEL	01/2016	12/2023	3	212.835	60.000	60.000	100.000	100.000	100.000	572.835
01 001	2015/528	Pequenas Ampliações da Rede de Água	00 07010407	E	84	16		DEL	01/2016	12/2023	3	444.237	70.000	70.000	100.000	100.000	100.000	814.237
01 001	2015/529	Remodelação da Rede de Água do Concelho	00 07010407	E	100			DEL	01/2016	12/2023	3	186.004	130.000	130.000	100.000	100.000	100.000	616.004
01 001	2015/530	Requalificação de Reservatórios Existentes	00 07010407	E	100			DEL	01/2016	12/2022	3	69.489	320.000	320.000	200.000	300.000	300.000	889.489
01 001	2015/531	Outras Obras de Abastecimento de Água	00 07010407	E	60	40		DEL	01/2016	12/2023	3	913.612	170.000	170.000	300.000	500.000	100.000	1.983.612
01 001	2016/534	Abastecimento de Água a Ribateita - Conclusão	00 07010407	E	25	75		DEL	01/2016	12/2021	4	432.218	1.000	1.000	50.000	50.000		483.218
<b>Totais do Programa 001:</b>												4.825.045	1.241.000	1.241.000	3.555.000	3.655.000	2.155.000	15.431.045
<b>01 002 Obras Novas</b>																		
01 002	2002/369	Sistema de Tratamento de Lamas da ETA de Fagilde	00 07010407	E	100			DEL	01/2016	12/2023	1		2.000	2.000	800.000	1.000.000	100.000	1.902.000
01 002	2005/401	Ampliação do Reservatório de São João de Lourosa.	00 07010407	E	100			DEL	01/2016	12/2023	0		2.000	2.000	300.000	500.000	100.000	902.000
01 002	2007/426	Novos Reservatórios no Viso	00 07010407	E	100			DEL	01/2016	12/2023	1		2.000	2.000	2.000.000	1.500.000	500.000	4.002.000
01 002	2008/434	Barragem no Rio Vouga - Estudos	00 07010407	E	100			DEL	01/2016	12/2022	0		2.000	2.000	500.000	100.000		602.000
01 002	2008/435	Estação de Tratamento de Água do Vouga - Estudos	00 07010407	E	100			DEL	01/2016	12/2022	0		2.000	2.000	300.000	100.000		402.000
01 002	2010/473	Condução Adutora da ETA do Vouga até ao Reservatório do Viso - Estudos	00 07010407	E	100			DEL	01/2016	12/2022	0		2.000	2.000	300.000	100.000		402.000
01 002	2010/474	Ampliação do Reservatório de Figueiró	00 07010407	E	100			DEL	01/2016	12/2023	0		2.000	2.000	300.000	150.000	50.000	502.000
01 002	2010/475	Remodelação da Condução de Vildemolhos até Figueiró	00 07010407	E	100			DEL	01/2016	12/2022	1		2.000	2.000	400.000	200.000		602.000
01 002	2010/485	Ampliação da Sistema e Estação Elevatória da ETA de Fagilde	00 07010407	E	100			DEL	01/2016	12/2023	1		2.000	2.000	1.500.000	2.000.000	500.000	4.002.000
01 002	2013/510	Ampliação da Sistema e Tratamento de Lamas da ETA de Fagilde	00 07010407	E	100			DEL	01/2016	12/2023	1		1.000	1.000	2.000.000	2.000.000	1.500.000	5.501.000
01 002	2014/522	Limpeza da Albufeira do Açude da Maeira	00 07010407	E	100			DEL	01/2016	12/2021	0		2.000	2.000	100.000			102.000

## Grandes Opções do Plano do ano 2020

(valores em euros)

Obj. Prog.	Projeto	Ano / N.º Ação	Designação	Código Classificação Orçamental	Forma de Realiz.	Fonte Financiamento (%)			Resp.	Datas (Mês/Ano)		Fases de Exec.	Realizado (a)	Despesas					Total previsto (i) = (a)+(b)+(e)+(f)+(g)+(h)	
						AC	AA	FC		Início	Fim			2020		2021 (e)	Anos seguintes			
														Total (b)=(c)+(d)	Financiam. definido (c)		Financiam. não definido (d)	2022 (f)		2023 (g)
<b>01</b>			<b>INVESTIMENTO / SECTOR ÁGUA</b>																	
<b>01 002</b>			<b>Obras Novas</b>																	
01 002	2016/532		Ampliação do Abastecimento de Água no Sector II	00 07010407	E	100			DEL	01/2016	12/2022	1		475.000	475.000	300.000	300.000			1.075.000
01 002	2016/533		Reservatório do Fontelo	00 07010407	E	100			DEL	01/2016	12/2022	1		2.000	2.000	300.000	300.000			602.000
01 002	2016/535		Nova Conduta desde o Reservatório do Viso até à Circunvalação	00 07010407	E	100			DEL	01/2016	12/2023	1		1.000	1.000	200.000	200.000	200.000		601.000
01 002	2016/536		Nova Conduta Elevatória da ETA de Fagilde até ao Viso	00 07010407	E	100			DEL	01/2016	12/2023	0		1.000	1.000	100.000	1.000.000	2.000.000		3.101.000
01 002	2016/537		Instalação de Micro-Turbina na Condução de Água Bruta	00 07010407	E	100			DEL	01/2016	12/2022	0		1.000	1.000	100.000	200.000			301.000
01 002	2017/538		Requalificação da Estação Elevatória da Muna	00 07010301	E	100			DEL	01/2017	12/2023	0		2.000	2.000	200.000	200.000	500.000		902.000
01 002	2017/539		Requalificação da Estação Elevatória de Vale de Fachas	00 07010301	E	100			DEL	01/2017	12/2023	0		2.000	2.000	200.000	200.000	200.000		602.000
01 002	2017/540		Remodelação da Rede de Água no Bairro de Santa Rita	00 07010407	E	100			DEL	01/2017	12/2022	1		2.000	2.000	40.000	50.000			92.000
01 002	2018/541		Remodelação da Rede de Água no Bairro do Vale em Abraveses	00 07010407	E	100			DEL	01/2018	12/2022	1		1.000	1.000	50.000	50.000			101.000
01 002	2018/542		Prolongamento da Rede de Água em Bodiosa	00 07010407	E	100			DEL	01/2018	12/2022	1		2.000	2.000	200.000	250.000			452.000
01 002	2018/543		Prolongamento da Rede de Água em Campo de Madalena	00 07010407	E	100			DEL	01/2018	12/2022	1		2.000	2.000	150.000	100.000			252.000
01 002	2018/544		Prolongamento da Rede de Água em Lordosa	00 07010407	E	100			DEL	01/2018	12/2022	1		2.000	2.000	30.000	20.000			52.000
01 002	2018/545		Rede de Água em Vilar e Vilarinho	00 07010407	E	100			DEL	01/2018	12/2022	1		2.000	2.000	50.000	20.000			72.000
01 002	2018/546		Rede de Água em Sanguinhedo de Maças	00 07010407	E	100			DEL	01/2018	12/2022	1		2.000	2.000	50.000	50.000			102.000
01 002	2018/547		Rede de Água no Bairro do Paul - Rio de Loba	00 07010407	E	100			DEL	01/2018	12/2022	1		2.000	2.000	100.000	150.000			252.000
01 002	2018/548		Conclusão da Rede de Água em S. Cristóvão e Souto do Chão	00 07010407	E	100			DEL	01/2018	12/2022	1		2.000	2.000	30.000	20.000			52.000
01 002	2018/549		Rede de Água a Azival, Bruife e Malta	00 07010407	E	100			DEL	01/2018	12/2022	1		1.000	1.000	20.000	30.000			51.000
01 002	2018/550		Nova Conduta Adutora de Cabanões ao Reservatório de S. João de Lourosa	00 07010407	E	100			DEL	01/2018	12/2022	0		1.000	1.000	200.000	200.000			401.000
01 002	2018/551		Remodelação da Rede de Água no Bairro Moinho de vento	00 07010407	E	100			DEL	01/2018	12/2022	0		1.000	1.000	50.000	50.000			101.000
01 002	2018/552		Remodelação da Rede de Água na Rua Lucena e Vale	00 07010407	E	100			DEL	01/2018	12/2021	1		5.000	5.000	30.000				35.000
01 002	2019/553		Ligação da Rede de Água do Bairro de S.ª Justa a Vouginha	00 07010407	E	100			DEL	01/2019	12/2021	0		2.000	2.000	10.000				12.000
01 002	2019/554		Rede de Água em Casaldeiro	00 07010407	E	100			DEL	01/2019	12/2022	0		2.000	2.000	50.000	10.000			62.000
01 002	2019/555		Remodelação da Condução de Água entre a Rotunda 5 de outubro e a rotunda de Neilas	00 07010407	E	100			DEL	01/2019	12/2021	0		10.000	10.000	100.000				110.000
01 002	2019/556		Sistema de Ozonização da ETA de Fagilde e Obras Complementares	00 07010407	E	100			DEL	01/2019	12/2023	0		2.000	2.000	500.000	1.000.000	500.000		2.002.000

# Serviços Municipalizados de Água e Saneamento de Viseu

## Grandes Opções do Plano do ano 2020

(valores em euros)

Obj. Prog.	Projeto Ano / N.º Ação	Designação	Código Classificação Orçamental	Forma de Realiz.	Fonte Financiamento (%)			Resp.	Datas (Mês/Ano)		Fases de Exec.	Realizado (a)	Despesas				Total previsto (i) = (a)+(b)+(e)+(f)+(g)+(h)
					AC	AA	FC		Início	Fim			2020		Anos seguintes		
													Total (b)=(c)+(d)	Financiam. definido (c)	Financiam. não definido (d)	2021 (e)	
<b>01</b>		<b>INVESTIMENTO / SECTOR ÁGUA</b>															
<b>01 002</b>		<b>Obras Novas</b>															
01 002	2019/557	Nova Barragem de Fagilde	00 07010407	E	100		DEL	01/2019	12/2023	0	2.000	2.000	2.000	5.000.000	10.000.000	17.002.000	
											548.000	548.000	13.560.000	17.050.000	16.150.000	47.308.000	
											Totais do Programa 002:	4.825.045	1.789.000	1.789.000	20.705.000	18.305.000	62.739.045
<b>02</b>		<b>INVESTIMENTO / SECTOR SANEAMENTO</b>															
<b>02 001</b>		<b>Empreitadas em Curso</b>															
02 001	2009/607	Desativação de ETAR's existentes	00 07010403	E	100		DEL	01/2009	12/2023	1	1.000	1.000	500.000	500.000	500.000	1.501.000	
02 001	2014/663	Contratos Programa com as Juntas de Freguesia em 2014	00 08050102	O	100		DEE	01/2014	12/2020	4	283.436	15.000	200.000	100.000	100.000	736.904	
02 001	2014/665	Pequenas Ampliações Rede de Saneamento em 2014	00 07010402	E	100		DEL	01/2014	12/2020	4	32.142	1.000	200.000	100.000	100.000	833.560	
02 001	2015/675	Contratos Programa com as Juntas de Freguesia	00 08050102	O	100		DEE	01/2016	12/2023	3	1.287.408	150.000	500.000	500.000	500.000	2.947.408	
02 001	2015/677	Execução de Ramais de Saneamento no Concelho	00 07010402	E	100		DEE	01/2016	12/2023	3	276.904	60.000	200.000	100.000	100.000	736.904	
02 001	2015/678	Prolongamentos das Redes de Saneamento do Concelho	00 07010402	E	100		DEL	01/2016	12/2023	3	333.560	100.000	200.000	100.000	100.000	833.560	
02 001	2015/679	Pequenas Ampliações da Rede de Saneamento	00 07010402	E	65	35	DEL	01/2016	12/2023	3	564.062	270.000	200.000	100.000	100.000	1.234.062	
02 001	2015/680	Remodelação da Rede de Saneamento do Concelho	00 07010402	E	100		DEL	01/2016	12/2023	3	121.761	10.000	200.000	100.000	100.000	531.761	
02 001	2015/681	Reposições de Pavimentos em Betuminoso no Concelho	00 07010401	E	100		DEE	01/2016	12/2023	3	240.417	180.000	200.000	100.000	100.000	820.417	
02 001	2015/682	Reposições de Pavimentos em Calçada no Concelho	00 07010401	E	100		DEE	01/2016	12/2023	3	156.118	40.000	20.000	50.000	50.000	316.118	
02 001	2015/683	Pequenas Repavimentações	00 07010401	E	100		DEE	01/2016	12/2023	3	173.825	10.000	20.000	100.000	100.000	403.825	
02 001	2015/684	Reabilitação da Rede Hidrográfica do Rio Pavia	00 07010402	E	100		DEL	01/2016	12/2023	3	202.990	50.000	200.000	100.000	100.000	652.990	
02 001	2015/685	Outras Obras de Saneamento	00 07010402	E	65	35	DEL	01/2016	12/2023	3	1.061.119	50.000	500.000	500.000	500.000	2.611.119	
02 001	2016/689	Saneamento a Ribafeita - Conclusão	00 07010402	E	35	65	DEL	01/2016	12/2022	4	678.520	1.000	200.000	200.000	200.000	1.079.520	
											Totais do Programa 001:	5.422.262	938.000	938.000	2.450.000	2.250.000	14.000.262
<b>02 002</b>		<b>Obras Novas</b>															
02 002	1998/425	Construção de Estações Elevatórias de Esgotos	00 07010403	E	100		DEL	01/2003	12/2022	4	244.082	3.000	100.000	10.000	10.000	357.082	
02 002	2001/456	Requalificação de Sistemas de Tratamento de Águas Residuais	00 07010402	E	100		DEL	01/2003	12/2022	4	582.069	10.000	200.000	200.000	200.000	992.069	
02 002	2002/510	Conservação e Reparação da Rede de Esgotos do Concelho	00 07010402	E	100		DEE	01/2003	12/2023	3	163.239	40.000	100.000	100.000	100.000	503.239	
02 002	2006/554	Requalificação de Fontes Ornamentais	00 07010413	E	100		DEL	01/2016	12/2022	0	316	1.000	50.000	50.000	50.000	101.000	
02 002	2015/676	Protocolos com as Juntas de Freguesia	00 08050102	O	100		DEE	01/2016	12/2023	0		1.000	100.000	100.000	100.000	301.316	

# Serviços Municipalizados de Água e Saneamento de Viseu

## Grandes Opções do Plano do ano 2020

Obj. Prog.	Projeto	Ano / N.º Ação	Designação	Código Classificação Orçamental	Forma de Realiz.	Fonte Financiamento (%)			Resp.	Datas (Mês/Ano)		Fases de Exec.	Realizado (a)	Despesas					Total previsto (i) = (a)+(b)+(e)+(f)+(g)+(h)		
						AC	AA	FC		Início	Fim			2020		2021 (e)	Anos seguintes				
														Total (b)=(c)+(d)	Financiam. definido (c)		Financiam. não definido (d)	2022 (f)		2023 (g)	Outros (h)
<b>02</b>			<b>INVESTIMENTO / SECTOR SANEAMENTO</b>																		
<b>02 002</b>			<b>Obras Novas</b>																		
02 002	2015/688		Reutilização das Águas Usadas da ETAR de Viseu Sul	00 07010402	E	100			DEL	01/2016	12/2023	0	1.000	1.000	1.000.000	4.000.000	5.000.000		10.001.000		
02 002	2017/691		Remodelação Redes de Esgotos e Águas Pluviais Bairro de Santa Rita	00 07010402	E	100			DEL	01/2017	12/2022	1	2.000	2.000	100.000	100.000			202.000		
02 002	2017/692		ETAR de Viseu Norte (1.ª Fase)	00 07010403	E	100			DEL	01/2017	12/2023	0	1.000	1.000	500.000	500.000	1.000.000		2.001.000		
02 002	2017/693		Emissário da ETAR de Viseu Norte	00 07010402	E	100			DEL	01/2017	12/2023	0	1.000	1.000	500.000	1.000.000	1.000.000		2.501.000		
02 002	2018/694		Tratamento de Águas Residuais Domésticas de Silgueiros e Oliv.Barreiros	00 07010402	E	100			DEL	01/2018	12/2023	0	2.000	2.000	500.000	1.000.000	500.000		2.002.000		
02 002	2018/695		Remodelação das Redes de Esgotos e Águas Pluviais no Bairro do Vale	00 07010402	E	100			DEL	01/2018	12/2022	1	2.000	2.000	100.000	100.000			202.000		
02 002	2018/696		Prolongamento da Rede de Esgotos em Bodiosa	00 07010402	E	100			DEL	01/2018	12/2023	1	2.000	2.000	300.000	500.000	300.000		1.102.000		
02 002	2018/697		Prolongamento da Rede de Esgotos em Campo de Madalena	00 07010402	E	100			DEL	01/2018	12/2022	1	2.000	2.000	200.000	200.000			402.000		
02 002	2018/698		Prolongamento da Rede de Esgotos em Lordosa	00 07010402	E	100			DEL	01/2018	12/2022	1	2.000	2.000	40.000	30.000			72.000		
02 002	2018/699		Rede de Esgotos em Vilar e Vilarinho	00 07010402	E	100			DEL	01/2018	12/2022	1	2.000	2.000	100.000	100.000			202.000		
02 002	2018/700		Rede de Esgotos em Sanguinheiro das Maças	00 07010402	E	100			DEL	01/2018	12/2022	1	2.000	2.000	100.000	100.000			202.000		
02 002	2018/701		Conclusão do Saneamento em Vila Meã	00 07010402	E	100			DEL	01/2018	12/2022	0	2.000	2.000	100.000	150.000			252.000		
02 002	2018/702		Rede de Esgotos no Bairro do Pauli - Rio de Loba	00 07010402	E	100			DEL	01/2018	12/2022	1	2.000	2.000	100.000	200.000			302.000		
02 002	2018/703		Conclusão da Rede de Esgotos em S. Cristovão e Souto do Chão	00 07010402	E	100			DEL	01/2018	12/2022	1	2.000	2.000	100.000	150.000			252.000		
02 002	2018/704		Saneamento em Casaldeiro	00 07010402	E	100			DEL	01/2018	12/2022	0	2.000	2.000	100.000	200.000			302.000		
02 002	2018/705		Saneamento a Azival, Brufe e Mata	00 07010402	E	100			DEL	01/2018	12/2022	1	2.000	2.000	300.000	300.000			602.000		
02 002	2018/706		Remodelação do Emissário de Marzoveiros a S. Salvador	00 07010402	E	100			DEL	01/2018	12/2022	0	2.000	2.000	300.000	400.000			702.000		
02 002	2019/558		Ligação da Rede de Esgotos no Bairro de Stª Justa a Vouginha	00 07010402	E	100			DEL	01/2019	12/2021	0	5.000	5.000	50.000				55.000		
02 002	2019/559		Estação Elevatória de Nesprido	00 07010403	E	100			DEL	01/2019	12/2021	0	180.000	180.000	50.000				230.000		
Totais do Programa 002:													989.706	271.000	271.000	5.090.000	9.490.000	8.000.000	23.840.706		
Totais do Objetivo 02:													6.411.968	1.209.000	1.209.000	0	8.030.000	11.940.000	10.250.000	0	37.840.968
<b>03</b>			<b>TERRENOS E RECURSOS NATURAIS</b>																		
<b>03 001</b>			<b>Terrenos para Construção</b>																		
03 001	2003/1		Terrenos para Construção de Depósitos de Água	00 070101	O				DEL	01/2011	12/2023		10.000	10.000	20.000	20.000			131.002		

# Serviços Municipalizados de Água e Saneamento de Viseu

## Grandes Opções do Plano do ano 2020

Obj./Prog.	Projeto Ano / N.º Ação	Designação	Código Classificação Orçamental	Forma de Realiz.	Fonte Financiamento (%)			Resp.	Datas (Mês/Ano)		Fases de Exec.	Realizado (a)	Despesas				Total previsto (i) = (a)+(b)+(e)+(f)+(g)+(h)	
					AC	AA	FC		Início	Fim			2020					
													Financiam. definido					Financiam. não definido
			(b)=(c)+(d)			(c)	(d)	(e)	(f)	(g)	(h)							
<b>03</b>																		
<b>03 001</b>																		
<b>03 001 2003/2</b>																		
Terrenos para Construção Estações Depuradoras de Esgotos.																		
	00	070101	O	DEL	01/2011	12/2023						550.700	100.000	100.000	100.000	50.000	50.000	850.700
Totais do Programa 001:												611.702	110.000	110.000	120.000	70.000	70.000	981.702
<b>04</b>																		
<b>04 1</b>																		
<b>04 1 2003/3</b>																		
Edifícios e Outras Construções - Outras.																		
	00	07010307	O	DEL	01/2011	12/2023						670.024	70.000	70.000	50.000	50.000	890.024	
	00	07010413	E	DEL	01/2017	12/2022						200.000	1.000	100.000			301.000	
	00	07010301	E	DEL	01/2017	12/2022						500.000	2.000	500.000			1.002.000	
Totais do Objetivo 03:												611.702	110.000	110.000	0	120.000	70.000	981.702
<b>05</b>																		
<b>05 051</b>																		
<b>05 051 1998/511</b>																		
Redes de Distribuição Domiciliárias.																		
	00	07010407	O	DEE	01/2011	12/2023						5.000	5.000	5.000	5.000		20.000	
	00	07010407	O	DEE	01/2011	12/2023					71.391	5.000	5.000	20.000	20.000	20.000	136.391	
	00	07011002	O	DEE	01/2011	12/2023					1.212.476	70.000	70.000	50.000	50.000	50.000	1.432.476	
	00	07010407	O	DEE	01/2011	12/2023					41.647	10.000	10.000	30.000	30.000	30.000	141.647	
	00	07010413	O	DEE	01/2011	12/2023					391.394	10.000	10.000	5.000	5.000	5.000	416.394	
Totais do Programa 051:												1.716.908	100.000	100.000	110.000	110.000	110.000	2.146.908
<b>05 052</b>																		
<b>05 052 1998/521</b>																		
Máquinas e Aparelhadagem Diversa.																		
	00	07011002	O	DEE	01/2011	12/2023						491.198	300.000	300.000	20.000	20.000	851.198	
Totais do Programa 052:												491.198	300.000	300.000	20.000	20.000	20.000	851.198
<b>05 054</b>																		
<b>05 054 1998/541</b>																		
Máquinas e Aparelhadagem Diversa																		
	00	07011002	O	DEE	01/2011	12/2023						61.590	40.000	40.000	5.000	5.000	116.590	
Totais do Programa 054:												61.590	40.000	40.000	5.000	5.000	5.000	116.590
Totais do Objetivo 05:												2.269.696	440.000	440.000	0	135.000	135.000	3.114.696



# Serviços Municipalizados de Água e Saneamento de Viseu

## Grandes Opções do Plano do ano 2020

(valores em euros)

Obj. Prog.	Projeto	Designação	Código Classificação Orçamental	Forma de Realiz.	Fonte Financiamento (%)			Resp.	Datas (Mês/Ano)		Fases de Exec.	Realizado (a)	Despesas				Total previsto (i) = (a)+(b)+(e)+(f)+(g)+(h)
					AC	AA	FC		Início	Fim			2020	Anos seguintes			
														Total (b)=(c)+(d)	2021 (e)	2022 (f)	
<b>06</b>		<b>FERRAMENTAS E UTENSÍLIOS</b>															
<b>06 061</b>		<b>Investimento Sector Água</b>															
06 061	1996/611	Aparelhação de Medida e Controlo	00 070111	O			DAF	01/2011	12/2023		536.547	100.000	20.000	20.000	20.000	696.547	
06 061	1996/612	Outras Ferramentas e Utensílios	00 070111	O			DEE	01/2011	12/2023		23.898	5.000	5.000	5.000	5.000	43.898	
		Totais do Programa 061:									560.445	105.000	25.000	25.000	25.000	740.445	
<b>06 062</b>		<b>Investimento Sector Saneamento</b>															
06 062	1996/621	Outras Ferramentas e Utensílios.	00 070111	O			DEE	01/2011	12/2023		21.977	5.000	5.000	5.000	5.000	41.977	
		Totais do Programa 062:									21.977	5.000	5.000	5.000	5.000	41.977	
<b>06 064</b>		<b>Investimento Sector Oficinas</b>															
06 064	1996/641	Outras Ferramentas e Utensílios	00 070111	O			DEE	01/2011	12/2023		8.904	5.000	5.000	5.000	5.000	28.904	
		Totais do Programa 064:									8.904	5.000	5.000	5.000	5.000	28.904	
<b>07</b>		<b>MATERIAL DE CARGA E TRANSPORTE</b>															
<b>07 1</b>		<b>Outros</b>															
07 1	2003/4	Material de Carga e Transporte	00 07010602	O			DEE	01/2011	12/2023		486.522	75.000	50.000	50.000	30.000	691.522	
		Totais do Programa 1:									486.522	75.000	50.000	50.000	30.000	691.522	
<b>07 2</b>		<b>Locação Financeira</b>															
07 2	2020/1	Material de Transporte	00 070205	O			DAF	01/2020	12/2023	0	73.800	73.800	73.800	73.800	73.800	295.200	
		Totais do Programa 2:									73.800	73.800	73.800	73.800	73.800	295.200	
<b>08</b>		<b>EQUIPAMENTO ADMINISTRATIVO SOCIAL E MOBIL. DIVI</b>															
<b>08 081</b>		<b>Mobiliário administrativo - Outros sectores</b>															
08 081	2003/5	Mobiliário Administrativo/Outros Sectores- Outros	00 070109	O			DAF	01/2011	12/2023		69.372	5.000	5.000	5.000	5.000	89.372	
		Totais do Programa 081:									69.372	5.000	5.000	5.000	5.000	89.372	
<b>08 082</b>		<b>Equipamento Informático</b>															
08 082	2003/10	Hardware	00 070107	O			DAF	01/2011	12/2023		281.448	50.000	50.000	50.000	50.000	481.448	
		Totais do Objetivo 07:									486.522	148.800	148.800	123.800	103.800	986.722	
		Totais do Objetivo 08:									0	123.800	123.800	103.800	0	986.722	

# Serviços Municipalizados de Água e Saneamento de Viseu

## Grandes Opções do Plano do ano 2020

Obj./Prog.	Projeto	Ano / N.º Ação	Designação	Código Classificação Orçamental	Forma de Realiz.	Fonte Financiamento (%)			Resp.	Datas (Mês/Ano)		Fases de Exec.	Realizado (a)	Despesas				Total previsto (i) = (a)+(b)+(e)+(f)+(g)+(h)		
						AC	AA	FC		Início	Fim			2020		2021 (e)	Anos seguintes			
														Total (b)=(c)+(d)	Financiam. definido (c)		Financiam. não definido (d)		2022 (f)	2023 (g)
<b>08</b>	<b>082</b>		<b>EQUIPAMENTO ADMINISTRATIVO SOCIAL E MOBIL. DIVI</b>																	
	<b>082</b>		<b>Equipamento Informático</b>																	
08	082	2003/11	Software	00	070108	O		DAF	01/2011	12/2023		319.058	70.000	70.000	50.000	50.000	50.000	50.000	539.058	
									Totais do Programa 082:			600.506	120.000	120.000	100.000	100.000	100.000	1.020.506		
<b>08</b>	<b>083</b>		<b>Outras Máquinas</b>																	
08	083	2003/8	Outras	00	070109	O		DAF	01/2011	12/2023		35.022	5.000	5.000	5.000	5.000	5.000	5.000	55.022	
									Totais do Programa 083:			35.022	5.000	5.000	5.000	5.000	5.000	5.000	55.022	
<b>09</b>			<b>OUTRAS IMOBILIZACOES CORPÓREAS</b>																	
<b>09</b>	<b>091</b>		<b>Encadernações</b>																	
09	091	2003/6	Outras Imobilizações Corpóreas-Encadernações-Outras	00	070115	O		DAF	01/2011	12/2023		3.884	1.000	1.000	1.000	1.000	1.000	1.000	7.884	
									Totais do Programa 091:			3.884	1.000	1.000	1.000	1.000	1.000	1.000	7.884	
<b>09</b>	<b>092</b>		<b>Outras Imobilizações Corpóreas</b>																	
09	092	2003/7	Outras	00	070115	O		DAF	01/2011	12/2023		98.043	1.000	1.000	1.000	1.000	1.000	1.000	102.043	
									Totais do Programa 092:			98.043	1.000	1.000	1.000	1.000	1.000	1.000	102.043	
									Totais do Objetivo 09:			101.927	2.000	2.000	2.000	2.000	2.000	2.000	0	109.927
<b>10</b>			<b>DESPESAS DE INSTALAÇÃO E EXPANSÃO</b>																	
<b>10</b>	<b>010</b>		<b>Estudos e Projectos</b>																	
10	010	1998/100	Projectos	00	070113	O		DEQ	01/2011	12/2023		1.012.707	230.000	230.000	100.000	100.000	100.000	100.000	1.542.707	
10	010	1998/103	Levantamentos Topográficos.	00	070113	O		DEQ	01/2011	12/2023		155.072	10.000	10.000	10.000	10.000	10.000	10.000	195.072	
10	010	1998/104	Sistema de Informação Geográfica	00	070113	O		DEQ	01/2011	12/2022		22.987	10.000	10.000	100.000	100.000	100.000	232.987		
10	010	2009/105	Outros Estudos	00	070113	O		DEQ	01/2011	12/2022		524.877	100.000	100.000	100.000	100.000	100.000	824.877		
10	010	2013/106	Fiscalização de Empreitadas	00	070113	O		DEL	01/2013	12/2022		852.788	50.000	50.000	200.000	100.000	100.000	1.202.788		
10	010	2020/107	Coordenação de Segurança	00	070113	O		DEL	01/2020	12/2020	0	20.000	20.000	20.000	20.000	20.000	20.000	20.000		
									Totais do Programa 010:			2.588.431	420.000	420.000	510.000	410.000	410.000	410.000	4.018.431	
									Totais do Objetivo 10:			2.588.431	420.000	420.000	510.000	410.000	410.000	410.000	0	4.018.431

# Serviços Municipalizados de Água e Saneamento de Viseu

## Grandes Opções do Plano do ano 2020

Obj./Prog.	Projeto	Designação	Código Classificação Orçamental	Forma de Realiz.	Fonte Financiamento (%)			Resp.	Datas (Mês/Ano)		Fases de Exec.	Realizado (a)	Despesas				Total previsto (i) = (a)+(b)+(e)+(f)+(g)+(h)			
					AC	AA	FC		Início	Fim			2020							
													Financiam. definido		Financiam. não definido			Anos seguintes		Outros (h)
Projeto	Ano / N.º Ação																			
<b>11</b>		<b>Propriedade Industrial e Outros Direitos</b>																		
<b>11 011</b>		<b>Direitos de Propriedade e Outros</b>																		
11 011	2004/110	Direitos de Propriedade	00 070113	O				DAF	01/2011	12/2023		188.913	70.000	70.000	10.000	10.000	10.000	10.000		288.913
11 011	2004/111	Outros	00 070113	O				DAF	01/2011	12/2023			1.000	1.000	1.000	1.000	1.000			4.000
<b>Totais do Programa 011:</b>												188.913	71.000	71.000	11.000	11.000	11.000	11.000		292.913
<b>Totais do Objetivo 11:</b>												188.913	71.000	71.000	0	11.000	11.000	11.000	0	292.913
<b>12</b>		<b>Administração Geral/Outras Atividades</b>																		
<b>12 02</b>		<b>Aquisição de Bens e Serviços</b>																		
12 02	2013/1	Materias primas e Subsidiárias	00 020101	O				DAF	01/2019	12/2020			1.010.000	1.010.000						1.010.000
12 02	2013/2	Combustíveis e Lubrificantes																		
12 02	2013/2	1 Gasolina	00 02010201	O				DAF	01/2019	12/2020			60.000	60.000						60.000
12 02	2013/2	2 Gasóleo	00 02010202	O				DAF	01/2020	12/2020			40.000	40.000						40.000
12 02	2013/2	3 Outros	00 02010299	O				DAF	01/2020	12/2020			10.000	10.000						10.000
12 02	2013/3	Vestuário e artigos pessoais	00 020107	O				DAF	01/2019	12/2020			20.000	20.000						20.000
12 02	2013/4	Material de escritório	00 020108	O				DAF	01/2019	12/2020			28.000	28.000						28.000
12 02	2013/5	Material de transporte-peças	00 020112	O				DAF	01/2019	12/2020			30.000	30.000						30.000
12 02	2013/6	Encargos das instalações	00 020201	O				DAF	01/2019	12/2020			2.560.000	2.560.000						2.560.000
12 02	2013/7	Limpeza e higiene	00 020202	O				DAF	01/2019	12/2020			75.000	75.000						75.000
12 02	2013/8	Conservação de bens	00 020203	O				DAF	01/2019	12/2020			270.000	270.000						270.000
12 02	2013/9	Comunicações	00 020209	O				DAF	01/2019	12/2020			250.000	250.000						250.000
12 02	2013/10	Seguros	00 020212	O				DAF	01/2019	12/2020			80.000	80.000						80.000
12 02	2013/11	Formação	00 020215	O				DAF	01/2019	12/2020			40.000	40.000						40.000
12 02	2013/12	Vigilância e segurança	00 020218	O				DAF	01/2019	12/2020			210.000	210.000						210.000
12 02	2013/13	Assistência técnica	00 020219	O				DAF	01/2019	12/2020			60.000	60.000						60.000
12 02	2013/14	Outros trabalhos especializados	00 020220	O				DAF	01/2019	12/2020			805.000	805.000						805.000
12 02	2013/15	Encargos de cobrança de receitas	00 020224	O				DAF	01/2019	12/2020			85.000	85.000						85.000
12 02	2013/16	Outros serviços	00 020225	O				DAF	01/2019	12/2020			700.000	700.000						700.000
<b>Totais do Programa 02:</b>												6.333.000	6.333.000	6.333.000	0	0	0	0	0	6.333.000
<b>Totais do Objetivo 12:</b>												0	6.333.000	6.333.000	0	0	0	0	0	6.333.000

# Serviços Municipalizados de Água e Saneamento de Viseu

## Grandes Opções do Plano do ano 2020

(valores em euros)

Obj./Prog.	Projeto Ano / N.º Ação	Designação	Código Classificação Orçamental	Forma de Realiz.	Fonte Financiamento (%)			Resp.	Datas (Mes/Ano)		Fases de Exec.	Realizado (a)	Despesas				Total previsto (i) = (a)+(b)+(e)+(f)+(g)+(h)				
					AC	AA	FC		Início	Fim			2020	Anos seguintes							
														Fixaram. definido (c)	Fixaram. não definido (d)	2021 (e)		2022 (f)	2023 (g)	Outros (h)	
<b>13</b>		<b>Operações da Dívida Autárquica</b>																			
<b>13 04</b>		<b>Transferências correntes</b>																			
13 04	2013/40	C.M.Viseu - Juros	00 0405010101	O			DAF	01/2019	12/2020		40.000	40.000					40.000				
												Totais do Programa 04:	40.000	40.000					40.000		
												Totais do Objetivo 13:	0	40.000	40.000	0	0	0	0	0	40.000
<b>14</b>		<b>Diversas não especificadas</b>																			
<b>14 06</b>		<b>Outras despesas correntes</b>																			
14 06	2013/50	Impostos e Taxas	00 060201	O			DAF	01/2019	12/2020		288.600	288.600					288.600				
14 06	2013/51	Outras restituições	00 06020301	O			DAF	01/2019	12/2020		57.000	57.000					57.000				
14 06	2013/52	Serviços bancários	00 06020304	O			DAF	01/2019	12/2020		40.000	40.000					40.000				
												Totais do Programa 06:	385.600	385.600					385.600		
												Totais do Objetivo 14:	0	385.600	385.600	0	0	0	0	0	385.600
												Total Geral:	19.430.454	11.266.400	11.266.400	0	26.941.800	34.191.800	29.181.800	0	121.012.254

ORGÃO EXECUTIVO

Em \_\_\_\_\_ de \_\_\_\_\_

ORGÃO DELIBERATIVO

Em \_\_\_\_\_ de \_\_\_\_\_

# Plano plurianual de Investimentos

Plano PluriAnual de Investimentos do ano 2020

Obj. Prog.	Projeto Ano / N.º Ação	Designação	Código Classificação Orçamental	Forma de Realiz.	Fonte Financiamento (%)			Resp.	Datas (Mês/Ano)		Fases de Exec.	Realizado (a)	Despesas					Total previsto (i) = (a)+(b)+(e) +(f)+(g)+(h)		
					AC	AA	FC		Início	Fim			2020		2021 (e)	Anos seguintes				
													Total (b)=(c)+(d)	Financiam. definido (c)		Financiam. não definido (d)	2022 (f)		2023 (g)	Outros (h)
<b>01 INVESTIMENTO / SECTOR ÁGUA</b>																				
<b>01 001 Empreitadas em Curso</b>																				
01 001	2000/361	Conservação da ETA de Nesprido (Fagilde)	00 07010407	E	100			DEL	01/2005	12/2023	4	439.216	80.000	80.000	100.000	100.000	100.000	819.216		
01 001	2004/388	Ampliação da ETA da Maeira	00 07010407	E	100			DEL	01/2005	12/2023	4	223.292	2.000	2.000	500.000	500.000	300.000	1.525.292		
01 001	2005/403	Novas Condutas do Reservatório de Vale de Fachas Rio de Loba.	00 07010407	E	100			DEL	01/2016	12/2022	4	108.000	100.000	100.000	100.000	100.000		408.000		
01 001	2011/487	Alteração das Enscadeiras da Barragem de Fagilde	00 07010407	E	100			DEL	01/2016	12/2021	9	142.353	1.000	1.000	50.000	50.000		193.353		
01 001	2012/495	Ampliação do Sistema de Telegestão da Rede de Água do Concelho	00 07010407	E	100			DEL	01/2012	12/2022	0	98.229	1.000	1.000	500.000	500.000		1.099.229		
01 001	2014/523	Sistema de Telemetria dos Contadores de Água	00 07011002	E	100			DEL	01/2016	12/2023	4	190.352	1.000	1.000	1.000.000	1.000.000	1.000.000	3.191.352		
01 001	2015/526	Execução de Ramais de Água no Concelho	00 07010407	E	100			DEE	01/2016	12/2023	3	531.390	150.000	150.000	200.000	100.000	100.000	1.081.390		
01 001	2015/527	Prolongamentos da Rede de Água do Concelho	00 07010407	E	100			DEL	01/2016	12/2023	3	212.835	60.000	60.000	100.000	100.000	100.000	572.835		
01 001	2015/528	Pequenas Ampliações Rede de Água	00 07010407	E	100			DEL	01/2016	12/2023	3	444.237	70.000	70.000	100.000	100.000	100.000	814.237		
01 001	2015/529	Remodelação da Rede de Água do Concelho	00 07010407	E	100			DEL	01/2016	12/2023	3	186.004	130.000	130.000	100.000	100.000	100.000	616.004		
01 001	2015/530	Requalificação de Reservatórios Existentes	00 07010407	E	100			DEL	01/2016	12/2022	3	69.489	320.000	320.000	200.000	300.000		869.489		
01 001	2015/531	Outras Obras de Abastecimento de Água	00 07010407	E	100			DEL	01/2016	12/2023	3	913.612	170.000	170.000	300.000	500.000	100.000	1.983.612		
01 001	2016/534	Abastecimento de Água a Ribafeita - Conclusão	00 07010407	E	25	75		DEL	01/2016	12/2021	9	432.218	1.000	1.000	50.000			483.218		
<b>Totais do Programa 001:</b>												3.991.227	1.086.000	1.086.000	0	3.300.000	3.400.000	1.900.000	0	13.677.227
<b>01 002 Obras Novas</b>																				
01 002	2002/369	Sistema de Tratamento de Lamas da ETA de Fagilde	00 07010407	E	100			DEL	01/2016	12/2023	1		2.000	2.000	800.000	1.000.000	100.000	1.902.000		
01 002	2005/401	Ampliação do Reservatório de São João de Lourosa.	00 07010407	E	100			DEL	01/2016	12/2023	1		2.000	2.000	300.000	500.000	100.000	902.000		
01 002	2007/426	Novos Reservatórios no Viso	00 07010407	E	100			DEL	01/2016	12/2023	1		2.000	2.000	2.000.000	1.500.000	500.000	4.002.000		
01 002	2008/434	Barragem no Rio Vouga - Estudos	00 07010407	E	100			DEL	01/2016	12/2022	0		2.000	2.000	500.000	100.000		602.000		
01 002	2008/435	Estação de Tratamento de Água do Vouga - Estudos	00 07010407	E	100			DEL	01/2016	12/2022	0		2.000	2.000	300.000	100.000		402.000		
01 002	2010/473	Condução Adutora da ETA do Vouga até ao Reservatório do Viso - Estudos	00 07010407	E	100			DEL	01/2016	12/2022	0		2.000	2.000	300.000	100.000		402.000		
01 002	2010/474	Ampliação do Reservatório de Figueiró	00 07010407	E	100			DEL	01/2016	12/2023	1		2.000	2.000	300.000	150.000	50.000	502.000		
01 002	2010/475	Remodelação da Conduta de Vilademoinhos até Figueiró	00 07010407	E	100			DEL	01/2016	12/2022	1		2.000	2.000	400.000	200.000		602.000		
01 002	2010/485	Ampliação da Sistema e Estação Elevatória da ETA de Fagilde	00 07010407	E	100			DEL	01/2016	12/2023	1		2.000	2.000	1.500.000	2.000.000	500.000	4.002.000		
01 002	2013/510	Ampliação da Sistema e Tratamento de Lamas da ETA de Fagilde	00 07010407	E	100			DEL	01/2016	12/2023	1		1.000	1.000	2.000.000	2.000.000	1.500.000	5.501.000		
01 002	2014/522	Limpeza da Albufeira do Açude da Maeira	00 07010407	E	100			DEL	01/2016	12/2021	0		2.000	2.000	100.000			102.000		
01 002	2016/532	Ampliação do Abastecimento de Água no Sector II	00 07010407	E	100			DEL	01/2016	12/2022	2		475.000	475.000	300.000	300.000		1.075.000		
01 002	2016/533	Reservatório do Fontelo	00 07010407	E	100			DEL	01/2016	12/2022	1		2.000	2.000	300.000	300.000		602.000		

# Serviços Municipalizados de Água e Saneamento de Viseu

## Plano PluriAnual de Investimentos do ano 2020

(valores em euros)

Obj. Prog.	Projeto Ano / N.º Ação	Designação	Código Classificação Orçamental	Forma de Realiz.	Fonte Financiamento (%)			Resp.	Datas (Mês/Ano)		Fases de Exec.	Realizado (a)	Despesas					Total previsto (i) = (a)+(b)+(e)+(f)+(g)+(h)
					AC	AA	FC		Início	Fim			2020		2021 (e)	Anos seguintes		
													Total (b)=(c)+(d)	Financiam. definido (c)		Financiam. não definido (d)	2022 (f)	
<b>01</b>		<b>INVESTIMENTO / SECTOR ÁGUA</b>																
<b>01 002</b>		<b>Obras Novas</b>																
01 002	2016/535	Nova Condução desde o Reservatório do Viso até à Circunvalação	00 07010407	E	100			DEL	01/2016	12/2023	1	1.000	1.000	200.000	200.000	200.000	601.000	
01 002	2016/536	Nova Condução Elevatória da ETA de Fagilde até ao Viso	00 07010407	E	100			DEL	01/2016	12/2023	0	1.000	1.000	100.000	1.000.000	2.000.000	3.101.000	
01 002	2016/537	Instalação de Micro-Turbina na Condução de Água Bruta	00 07010407	E	100			DEL	01/2016	12/2022	0	1.000	1.000	100.000	200.000	301.000		
01 002	2017/538	Requalificação da Estação Elevatória da Muna	00 07010301	E	100			DEL	01/2017	12/2023	0	2.000	2.000	200.000	200.000	902.000		
01 002	2017/539	Requalificação da Estação Elevatória de Vale de Fachas	00 07010301	E	100			DEL	01/2017	12/2023	0	2.000	2.000	200.000	200.000	602.000		
01 002	2017/540	Remodelação da Rede de Água no Bairro de Santa Rita	00 07010407	E	100			DEL	01/2017	12/2022	1	2.000	2.000	40.000	50.000	92.000		
01 002	2018/541	Remodelação da Rede de Água no Bairro do Vale em Abravessés	00 07010407	E	100			DEL	01/2018	12/2022	1	1.000	1.000	50.000	50.000	101.000		
01 002	2018/542	Prolongamento da Rede de Água em Bodiosa	00 07010407	E	100			DEL	01/2018	12/2022	1	2.000	2.000	200.000	250.000	452.000		
01 002	2018/543	Prolongamento da Rede de Água em Campo de Madalena	00 07010407	E	100			DEL	01/2018	12/2022	1	2.000	2.000	150.000	100.000	252.000		
01 002	2018/544	Prolongamento da Rede de Água em Lordosa	00 07010407	E	100			DEL	01/2018	12/2022	1	2.000	2.000	30.000	20.000	52.000		
01 002	2018/545	Rede de Água em Vilar e Vilarinho	00 07010407	E	100			DEL	01/2018	12/2022	1	2.000	2.000	50.000	20.000	72.000		
01 002	2018/546	Rede de Água em Sanguinheiro de Maças	00 07010407	E	100			DEL	01/2018	12/2022	1	2.000	2.000	50.000	50.000	102.000		
01 002	2018/547	Rede de Água no Bairro do Pauli - Rio de Loba	00 07010407	E	100			DEL	01/2018	12/2022	1	2.000	2.000	100.000	150.000	252.000		
01 002	2018/548	Conclusão da Rede de Água em S. Cristóvão e Souto do Chão	00 07010407	E	100			DEL	01/2018	12/2022	1	2.000	2.000	30.000	20.000	52.000		
01 002	2018/549	Rede de Água a Azival, Brufe e Mata	00 07010407	E	100			DEL	01/2018	12/2022	1	1.000	1.000	20.000	30.000	51.000		
01 002	2018/550	Nova Condução Adutora de Cabanões ao Reservatório de S. João de Lourosa	00 07010407	E	100			DEL	01/2018	12/2022	0	1.000	1.000	200.000	200.000	401.000		
01 002	2018/551	Remodelação da Rede de Água no Bairro Moiminho de vento	00 07010407	E	100			DEL	01/2018	12/2022	0	1.000	1.000	50.000	50.000	101.000		
01 002	2018/552	Remodelação da Rede de Água na Rua Lucena e Vale	00 07010407	E	100			DEL	01/2018	12/2021	1	5.000	5.000	30.000	30.000	35.000		
01 002	2019/553	Ligação da Rede de Água do Bairro de Stª Justa a Vouguinha	00 07010407	E	100			DEL	01/2019	12/2021	1	2.000	2.000	10.000	10.000	12.000		
01 002	2019/554	Rede de Água em Casalheiro	00 07010407	E	100			DEL	01/2019	12/2022	1	2.000	2.000	50.000	10.000	62.000		
01 002	2019/555	Remodelação da Condução de Água entre a Rotunda 5 de outubro e a rotunda de Neias	00 07010407	E	100			DEL	01/2019	12/2021	1	10.000	10.000	100.000	100.000	110.000		
01 002	2019/556	Sistema de Ozonização da ETA de Fagilde e Obras Complementares	00 07010407	E	100			DEL	01/2019	12/2023	0	2.000	2.000	500.000	1.000.000	500.000	2.002.000	

# Serviços Municipalizados de Água e Saneamento de Viseu

## Plano PluriAnual de Investimentos do ano 2020

(valores em euros)

Obj. Prog.	Projeto Ano / N.º Ação	Designação	Código Classificação Orçamental	Forma de Realiz.	Fonte Financiamento (%)			Resp.	Datas (Mês/Ano)		Fases de Exec.	Realizado (a)	Despesas					Total previsto (i) = (a)+(b)+(e)+(f)+(g)+(h)		
					AC	AA	FC		Início	Fim			2020		2021 (e)	Anos seguintes				
													Total (b)=(c)+(d)	Financiam. definido (c)		Financiam. não definido (d)	2022 (f)		2023 (g)	Outros (h)
<b>01</b>		<b>INVESTIMENTO / SECTOR ÁGUA</b>																		
<b>01 002</b>		<b>Obras Novas</b>																		
01 002	2019/557	Nova Barragem de Fagilde	00 07010407	E	100		DEL	01/2019	12/2023	0	0	2.000	2.000	5.000.000	10.000.000	17.002.000				
												0	548.000	17.050.000	16.150.000	0	47.308.000			
												3.991.227	1.634.000	20.450.000	18.050.000	0	60.985.227			
<b>02</b>		<b>INVESTIMENTO / SECTOR SANEAMENTO</b>																		
<b>02 001</b>		<b>Empreitadas em Curso</b>																		
02 001	2009/607	Desativação de ETAR's existentes	00 07010403	E	100		DEL	01/2009	12/2023	1	0	1.000	1.000	500.000	500.000	1.501.000				
02 001	2014/685	Pequenas Ampliações Rede de Saneamento em 2014	00 07010402	E	100		DEL	01/2014	12/2020	4	32.142	1.000	1.000	500.000	500.000	33.142				
02 001	2015/677	Execução de Ramais de Saneamento no Concelho	00 07010402	E	100		DEE	01/2016	12/2023	3	276.904	60.000	60.000	100.000	100.000	736.904				
02 001	2015/678	Prolongamentos das Redes de Saneamento do Concelho	00 07010402	E	100		DEL	01/2016	12/2023	3	333.560	100.000	100.000	100.000	100.000	833.560				
02 001	2015/679	Pequenas Ampliações da Rede de Saneamento	00 07010402	E	100		DEL	01/2016	12/2023	3	564.062	270.000	270.000	100.000	100.000	1.234.062				
02 001	2015/680	Remodelação da Rede de Saneamento do Concelho	00 07010402	E	100		DEL	01/2016	12/2023	3	121.761	10.000	10.000	100.000	100.000	531.761				
02 001	2015/681	Reposições de Pavimentos em Betuminoso no Concelho	00 07010401	E	100		DEE	01/2016	12/2023	3	240.417	180.000	180.000	100.000	100.000	820.417				
02 001	2015/682	Reposições de Pavimentos em Calçada no Concelho	00 07010401	E	100		DEE	01/2016	12/2023	3	156.118	40.000	40.000	50.000	50.000	316.118				
02 001	2015/683	Pequenas Repavimentações	00 07010401	E	100		DEE	01/2016	12/2023	3	173.825	10.000	10.000	100.000	100.000	403.825				
02 001	2015/684	Reabilitação da Rede Hidrográfica do Rio Pavia	00 07010402	E	100		DEL	01/2016	12/2023	3	202.990	50.000	50.000	100.000	100.000	652.990				
02 001	2015/685	Outras Obras de Saneamento	00 07010402	E	100		DEL	01/2016	12/2023	3	1.061.119	50.000	50.000	500.000	500.000	2.611.119				
02 001	2016/689	Saneamento a Ribafeita - Conclusão	00 07010402	E	35	65	DEL	01/2016	12/2022	9	678.520	1.000	1.000	200.000	200.000	1.079.520				
												3.841.418	773.000	1.950.000	1.750.000	0	10.754.418			
<b>02 002</b>		<b>Obras Novas</b>																		
02 002	1998/425	Construção de Estações Elevatórias de Esgotos	00 07010403	E	100		DEL	01/2003	12/2022	4	244.082	3.000	3.000	10.000	10.000	357.082				
02 002	2001/456	Requalificação de Sistemas de Tratamento de Águas Residuais	00 07010402	E	100		DEL	01/2003	12/2022	4	582.069	10.000	10.000	200.000	200.000	992.069				
02 002	2002/510	Conservação e Reparação da Rede de Esgotos do Concelho	00 07010402	E	100		DEE	01/2003	12/2023	3	163.239	40.000	40.000	100.000	100.000	503.239				
02 002	2006/554	Requalificação de Fontes Ornamentais	00 07010413	E	100		DEL	01/2016	12/2022	0	1.000	1.000	50.000	50.000	101.000					
02 002	2015/688	Reutilização das Águas Usadas da ETAR de Viseu Sul	00 07010402	E	100		DEL	01/2016	12/2023	0	1.000	1.000	1.000.000	4.000.000	5.000.000	10.001.000				
02 002	2017/691	Remodelação Redes de Esgotos e Águas Pluviais Bairro de Santa Rita	00 07010402	E	100		DEL	01/2017	12/2022	1	100.000	2.000	2.000	100.000	100.000	202.000				
02 002	2017/692	ETAR de Viseu Noite (1ª Fase)	00 07010403	E	100		DEL	01/2017	12/2023	0	1.000	1.000	500.000	500.000	2.001.000					



# Serviços Municipalizados de Água e Saneamento de Viseu

## Plano PluriAnual de Investimentos do ano 2020

(valores em euros)

Obj. Prog.	Projeto	Ano / N.º Ação	Designação	Código Classificação Orçamental	Forma de Realiz.	Fonte Financiamento (%)			Resp.	Datas (Mes/Ano)		Fases de Exec.	Realizado (a)	Despesas					Total previsto (i) = (a)+(b)+(e)+(f)+(g)+(h)
						AC	AA	FC		Início	Fim			2020		2021 (e)	Anos seguintes		
														Total (b)=(c)+(d)	Financiam. definido (c)		Financiam. não definido (d)	2022 (f)	
<b>02</b>			<b>INVESTIMENTO / SECTOR SANEAMENTO</b>																
			<b>Obras Novas</b>																
02 002	2017/693		Emissário da ETAR de Viseu Norte	00 07010402	E	100			DEL	01/2017	12/2023	0	1.000	1.000	1.000	1.000	1.000.000	1.000.000	2.501.000
02 002	2018/694		Tratamento de Águas Residuais Domésticas de Silgueiros e Oliv.Barreiros	00 07010402	E	100			DEL	01/2018	12/2023	1	2.000	2.000			500.000	500.000	2.002.000
02 002	2018/695		Remodelação das Redes de Esgotos e Águas Pluviais no Bairro do Vale	00 07010402	E	100			DEL	01/2018	12/2022	1	2.000	2.000			100.000	100.000	202.000
02 002	2018/696		Prolongamento da Rede de Esgotos em Bodiosa	00 07010402	E	100			DEL	01/2018	12/2023	1	2.000	2.000			300.000	500.000	1.102.000
02 002	2018/697		Prolongamento da Rede de Esgotos em Campo de Madalena	00 07010402	E	100			DEL	01/2018	12/2022	1	2.000	2.000			200.000	200.000	402.000
02 002	2018/698		Prolongamento da Rede de Esgotos em Lordosa	00 07010402	E	100			DEL	01/2018	12/2022	1	2.000	2.000			40.000	30.000	72.000
02 002	2018/699		Rede de Esgotos em Vilat e Vilarrinho	00 07010402	E	100			DEL	01/2018	12/2022	1	2.000	2.000			100.000	100.000	202.000
02 002	2018/700		Rede de Esgotos em Sanguinheiro das Maças	00 07010402	E	100			DEL	01/2018	12/2022	1	2.000	2.000			100.000	100.000	202.000
02 002	2018/701		Conclusão do Saneamento em Vila Meã	00 07010402	E	100			DEL	01/2018	12/2022	0	2.000	2.000			100.000	150.000	252.000
02 002	2018/702		Rede de Esgotos no Bairro do Paul - Rio de Loba	00 07010402	E	100			DEL	01/2018	12/2022	1	2.000	2.000			100.000	200.000	302.000
02 002	2018/703		Conclusão da Rede de Esgotos em S. Cristóvão e Souto do Chão	00 07010402	E	100			DEL	01/2018	12/2022	1	2.000	2.000			100.000	150.000	252.000
02 002	2018/704		Saneamento em Casaldeiro	00 07010402	E	100			DEL	01/2018	12/2022	1	2.000	2.000			100.000	200.000	302.000
02 002	2018/705		Saneamento a Azival, Brufe e Mata	00 07010402	E	100			DEL	01/2018	12/2022	1	2.000	2.000			300.000	300.000	602.000
02 002	2018/706		Remodelação do Emissário de Matzovelas a S. Salvador	00 07010402	E	100			DEL	01/2018	12/2022	0	2.000	2.000			300.000	400.000	702.000
02 002	2019/558		Ligação da Rede de Esgotos no Bairro de Stª Justa a Vouginha	00 07010402	E	100			DEL	01/2019	12/2021	1	5.000	5.000			50.000		55.000
02 002	2019/559		Estação Elevatória de Nesprido	00 07010403	E	100			DEL	01/2019	12/2021	2	180.000	180.000			50.000		230.000
			<b>Totais do Programa 002:</b>										989.390	270.000	0	4.990.000	9.390.000	7.900.000	23.539.390
			<b>Totais do Objetivo 02:</b>										4.830.808	1.043.000	0	7.430.000	11.340.000	9.650.000	34.293.808
<b>03</b>			<b>TERRENOS E RECURSOS NATURAIS</b>																
<b>03 001</b>			<b>Terrenos para Construção</b>																
03 001	2003/1		Terrenos para Construção de Depósitos de Água	00 070101	O				DEL	01/2011	12/2023		61.002	10.000			20.000	20.000	131.002
03 001	2003/2		Terrenos para Construção Estações Depuradoras de Esgotos.	00 070101	O				DEL	01/2011	12/2023		550.700	100.000			100.000	50.000	850.700
			<b>Totais do Programa 001:</b>										611.702	110.000	0	120.000	70.000	70.000	981.702
			<b>Totais do Objetivo 03:</b>										611.702	110.000	0	120.000	70.000	70.000	981.702

# Serviços Municipalizados de Água e Saneamento de Viseu

## Plano PluriAnual de Investimentos do ano 2020

(valores em euros)

Obj./Prog.	Projeto Ano / N.º Ação	Designação	Código Classificação Orçamental	Forma de Realiz.	Fonte Financiamento (%)			Resp.	Datas (Mês/Ano)		Fases de Exec.	Realizado (a)	Despesas				Total previsto (i) = (a)+(b)+(e)+(f)+(g)+(h)	
					AC	AA	FC		Início	Fim			2020 Financiam. definido (c)	2021 (e)	2022 (f)	2023 (g)		Outros (h)
<b>04</b>		<b>EDIFÍCIOS E OUTRAS CONSTRUÇÕES</b>																
<b>04 1</b>		<b>Outras</b>																
04 1	2003/3	Edifícios e Outras Construções- Outras.	00 07010307	O			DEL	01/2011	12/2023		670.024	70.000	70.000	50.000	50.000	50.000	890.024	
04 1	2010/4	Remodelação do Açude do Rio Pavia - Casa da Ribeira	00 07010413	E			DEL	01/2017	12/2022		1.000	1.000	1.000	100.000			301.000	
04 1	2010/6	Projeto e Construção do Edifício dos SMAS de Viseu	00 07010301	E			DEL	01/2017	12/2022		2.000	2.000	2.000	500.000	500.000		1.002.000	
		Totais do Programa 1:									670.024	73.000	73.000	0	750.000	650.000	0	2.193.024
<b>05</b>		<b>EQUIPAMENTO BÁSICO OUTRAS MÁQUINAS E INSTALA</b>																
<b>05 051</b>		<b>Investimento Sector Água</b>																
05 051	1998/511	Redes de Distribuição Domiciliárias.	00 07010407	O			DEE	01/2011	12/2023		5.000	5.000	5.000	5.000			20.000	
05 051	1998/512	Redes de Distribuição de Fontenários.	00 07010407	O			DEE	01/2011	12/2023		71.391	5.000	5.000	20.000	20.000		136.391	
05 051	1998/513	Máquinas e Aparelhagem Diversa.	00 07011002	O			DEE	01/2011	12/2023		1.212.476	70.000	70.000	50.000	50.000		1.432.476	
05 051	1998/514	Captações de Água.	00 07010407	O			DEE	01/2011	12/2023		41.647	10.000	10.000	30.000	30.000		141.647	
05 051	1998/515	Ramais de BT e MT	00 07010413	O			DEE	01/2011	12/2023		391.394	10.000	10.000	5.000	5.000		416.394	
		Totais do Programa 051:									1.716.908	100.000	100.000	0	110.000	110.000	0	2.146.908
<b>05 052</b>		<b>Investimento Sector Saneamento</b>																
05 052	1998/521	Máquinas e Aparelhagem Diversa.	00 07011002	O			DEE	01/2011	12/2023		491.198	300.000	300.000	20.000	20.000		851.198	
		Totais do Programa 052:									491.198	300.000	300.000	0	20.000	20.000	0	851.198
<b>05 054</b>		<b>Investimento Sector Oficinas</b>																
05 054	1998/541	Máquinas e Aparelhagem Diversa	00 07011002	O			DEE	01/2011	12/2023		61.590	40.000	40.000	5.000	5.000		116.590	
		Totais do Programa 054:									61.590	40.000	40.000	0	5.000	5.000	0	116.590
		Totais do Objetivo 05:									2.269.696	440.000	440.000	0	135.000	135.000	0	3.114.696
<b>06</b>		<b>FERRAMENTAS E UTENSÍLIOS</b>																
<b>06 061</b>		<b>Investimento Sector Água</b>																
06 061	1996/611	Aparelhagem de Medida e Controle	00 070111	O			DAF	01/2011	12/2023		536.547	100.000	100.000	20.000	20.000		696.547	
06 061	1996/612	Outras Ferramentas e Utensílios	00 070111	O			DEE	01/2011	12/2023		23.898	5.000	5.000	5.000	5.000		43.898	
		Totais do Programa 061:									560.445	105.000	105.000	0	25.000	25.000	0	740.445

# Serviços Municipalizados de Água e Saneamento de Viseu

## Plano PluriAnual de Investimentos do ano 2020

Obj. Prog.	Projeto Ano / N.º Ação	Designação	Código Classificação Orçamental	Forma de Realiz.	Fonte Financiamento (%)			Resp.	Datas (Mês/Ano)		Fases de Exec.	Realizado (a)	Despesas				Total previsto (i) = (a)+(b)+(e)+(f)+(g)+(h)	
					AC	AA	FC		Início	Fim			2020 Financiam. definido (c)	2021 (e)	Anos seguintes			
															2022 (f)	2023 (g)		Outros (h)
<b>06</b>		<b>FERRAMENTAS E UTENSÍLIOS</b>																
<b>06 062</b>		<b>Investimento Sector Saneamento</b>																
06 062	1996/621	Outras Ferramentas e Utensílios.	00 070111	O			DEE	01/2011	12/2023		21.977	5.000	5.000	5.000	5.000	5.000	5.000	41.977
								Totais do Programa 062:			21.977	5.000	5.000	5.000	5.000	5.000	5.000	41.977
<b>06 064</b>		<b>Investimento Sector Oficinas</b>																
06 064	1996/641	Outras Ferramentas e Utensílios	00 070111	O			DEE	01/2011	12/2023		8.904	5.000	5.000	5.000	5.000	5.000	5.000	28.904
								Totais do Programa 064:			8.904	5.000	5.000	5.000	5.000	5.000	5.000	28.904
<b>07</b>		<b>MATERIAL DE CARGA E TRANSPORTE</b>																
<b>07 1</b>		<b>Outros</b>																
07 1	2003/4	Material de Carga e Transporte	00 07010602	O			DEE	01/2011	12/2023		486.522	75.000	75.000	50.000	50.000	30.000	30.000	691.522
								Totais do Programa 1:			486.522	75.000	75.000	50.000	50.000	30.000	30.000	691.522
<b>07 2</b>		<b>Locação Financeira</b>																
07 2	2020/1	Material de Transporte	00 070205	O			DAF	01/2020	12/2023	0	73.800	73.800	73.800	73.800	73.800	73.800	73.800	295.200
								Totais do Programa 2:			0	73.800	73.800	73.800	73.800	73.800	73.800	295.200
<b>08</b>		<b>EQUIPAMENTO ADMINISTRATIVO SOCIAL E MOBIL. DIV</b>																
<b>08 081</b>		<b>Mobiliário administrativo - Outros sectores</b>																
08 081	2003/5	Mobiliário Administrativo/Outros Sectors- Outros	00 070109	O			DAF	01/2011	12/2023		69.372	5.000	5.000	5.000	5.000	5.000	5.000	89.372
								Totais do Programa 081:			69.372	5.000	5.000	5.000	5.000	5.000	5.000	89.372
<b>08 082</b>		<b>Equipamento Informático</b>																
08 082	2003/10	Hardware	00 070107	O			DAF	01/2011	12/2023		281.448	50.000	50.000	50.000	50.000	50.000	50.000	481.448
08 082	2003/11	Software	00 070108	O			DAF	01/2011	12/2023		319.058	70.000	70.000	50.000	50.000	50.000	50.000	539.058
								Totais do Programa 082:			600.506	120.000	120.000	100.000	100.000	100.000	100.000	1.020.506

Plano PluriAnual de Investimentos do ano 2020

Obj. Prog.	Projeto Ano / N.º Ação	Designação	Código Classificação Orçamental	Forma de Realiz.	Fonte Financiamento (%)			Resp.	Datas (Mês/Ano)		Fases de Exec.	Realizado (a)	Despesas				Total previsto (i) = (a)+(b)+(e)+(f)+(g)+(h)	
					AC	AA	FC		Início	Fim			2020					
													(b)=(c)+(d)		Financiam. definido (c)	Financiam. não definido (d)		2021 (e)
<b>08</b>		<b>EQUIPAMENTO ADMINISTRATIVO SOCIAL E MOBIL. DIVI</b>																
<b>08 083</b>		<b>Outras Máquinas</b>																
08 083	2003/8	Outras	00 070109	O			DAF	01/2011	12/2023		35.022	5.000	5.000	5.000	5.000	5.000	55.022	
								Totais do Programa 083:			35.022	5.000	5.000	5.000	5.000	5.000	0	
								Totais do Objetivo 08:			704.900	130.000	130.000	110.000	110.000	110.000	0	1.164.900
<b>09</b>		<b>OUTRAS IMOBILIZACOES CORPÓREAS</b>																
<b>09 091</b>		<b>Encadernações</b>																
09 091	2003/6	Outras Imobilizações Corpóreas-Encadernações-Outras	00 070115	O			DAF	01/2011	12/2023		3.884	1.000	1.000	1.000	1.000	1.000	7.884	
								Totais do Programa 091:			3.884	1.000	1.000	1.000	1.000	1.000	0	7.884
<b>09 092</b>		<b>Outras Imobilizações Corpóreas</b>																
09 092	2003/7	Outras	00 070115	O			DAF	01/2011	12/2023		98.043	1.000	1.000	1.000	1.000	1.000	102.043	
								Totais do Programa 092:			98.043	1.000	1.000	1.000	1.000	1.000	0	102.043
								Totais do Objetivo 09:			101.927	2.000	2.000	2.000	2.000	2.000	0	109.927
<b>10</b>		<b>DESPESAS DE INSTALAÇÃO E EXPANSÃO</b>																
<b>10 010</b>		<b>Estudos e Projectos</b>																
10 010	1998/100	Projectos	00 070113	O			DEQ	01/2011	12/2023		1.012.707	230.000	230.000	100.000	100.000	100.000	1.542.707	
10 010	1998/103	Levantamentos Topográficos.	00 070113	O			DEQ	01/2011	12/2023		155.072	10.000	10.000	10.000	10.000	10.000	195.072	
10 010	1998/104	Sistema de Informação Geográfica	00 070113	O			DEQ	01/2011	12/2022		22.987	10.000	10.000	100.000	100.000	100.000	232.987	
10 010	2009/105	Outros Estudos	00 070113	O			DEQ	01/2011	12/2022		524.877	100.000	100.000	100.000	100.000	100.000	824.877	
10 010	2013/106	Fiscalização de Empreitadas	00 070113	O			DEL	01/2013	12/2022		852.788	50.000	50.000	200.000	100.000	100.000	1.202.788	
10 010	2020/107	Coordenação de Segurança	00 070113	O			DEL	01/2020	12/2023	0		20.000	20.000	20.000	20.000	20.000	80.000	
								Totais do Programa 010:			2.568.431	420.000	420.000	530.000	430.000	130.000	0	4.078.431
								Totais do Objetivo 10:			2.568.431	420.000	420.000	530.000	430.000	130.000	0	4.078.431
<b>11</b>		<b>Propriedade Industrial e Outros Direitos</b>																
<b>11 011</b>		<b>Direitos de Propriedade e Outros</b>																
11 011	2004/110	Direitos de Propriedade	00 070113	O			DAF	01/2011	12/2023		188.913	70.000	70.000	10.000	10.000	10.000	288.913	

# Serviços Municipalizados de Água e Saneamento de Viseu

## Plano PluriAnual de Investimentos do ano 2020

(valores em euros)

Obj/Prog.	Projeto Ano / N.º Ação	Designação	Código Classificação Orçamental	Forma de Realiz.	Fonte Financiamento (%)			Resp.	Datas (Mes/Ano)		Fases de Exec.	Realizado (a)	Despesas				Total previsto (i) = (a)+(b)+ (e)+(f)+(g)+(h)		
					AC	AA	FC		Início	Fim			2020		Anos seguintes				
													Total (b)=(c)+(d)	Financiam. definido (c)	Financiam. não definido (d)	2021 (e)		2022 (f)	2023 (g)
11	011	Propriedade Industrial e Outros Direitos																	
11	011	Direitos de Propriedade e Outros																	
11	011	Outros	00 070113	O				DAF	01/2011	12/2023		188.913	0	11.000	1.000	1.000	1.000	1.000	4.000
Totais do Programa 011:												188.913	0	11.000	11.000	11.000	0	292.913	
Totais do Objetivo 11:												188.913	0	11.000	11.000	11.000	0	292.913	
Total Geral:												17.015.476	4.186.800	4.186.800	26.106.800	33.356.800	28.346.800	0	109.012.676

ORGÃO EXECUTIVO

Em \_\_\_\_\_ de \_\_\_\_\_

ORGÃO DELIBERATIVO

Em \_\_\_\_\_ de \_\_\_\_\_

Atividades mais  
relevantes

# Serviços Municipalizados de Água e Saneamento de Viseu

## Atividades mais Relevantes do ano 2020

Obj./Prog.	Projeto	Designação	Código Classificação Orçamental	Forma de Realiz.	Fonte Financiamento (%)			Resp.	Datas (Mês/Ano)		Fases de Exec.	Realizado (a)	Despesas				Total previsto (i) = (a)+(b)+(e)+(f)+(g)+(h)+(h)
					AC	AA	FC		Início	Fim			2020			Outros (h)	
													Total (b)=(c)+(d)	Financiam. definido (c)	Financiam. não definido (d)		
<b>01</b>		<b>INVESTIMENTO / SECTOR ÁGUA</b>															
<b>01 001</b>		<b>Empreitadas em Curso</b>															
01 001	2015/524	Contratos Programa com as Juntas de Freguesia	00 08050102	O	100		DEE	01/2016	12/2019	3	544.930	75.000	75.000	200.000	200.000	200.000	1.219.930
01 001	2015/525	Protocolos com as Juntas de Freguesia	00 08050102	O	100		DEE	01/2016	12/2023	3	288.888	80.000	80.000	55.000	55.000	55.000	533.888
		Totais do Programa 001:									833.818	155.000	155.000	0	255.000	255.000	1.753.818
		Totais do Objetivo 01:									833.818	155.000	155.000	0	255.000	255.000	1.753.818
<b>02</b>		<b>INVESTIMENTO / SECTOR SANEAMENTO</b>															
<b>02 001</b>		<b>Empreitadas em Curso</b>															
02 001	2014/663	Contratos Programa com as Juntas de Freguesia em 2014	00 08050102	O	100		DEE	01/2014	12/2020	4	283.436	15.000	15.000				298.436
02 001	2015/675	Contratos Programa com as Juntas de Freguesia	00 08050102	O	100		DEE	01/2016	12/2023	3	1.297.408	150.000	150.000	500.000	500.000	500.000	2.947.408
		Totais do Programa 001:									1.580.844	165.000	165.000	0	500.000	500.000	3.245.844
<b>02 002</b>		<b>Obras Novas</b>															
02 002	2015/676	Protocolos com as Juntas de Freguesia	00 08050102	O	100		DEE	01/2016	12/2023	0	316	1.000	1.000	100.000	100.000	100.000	301.316
		Totais do Programa 002:									316	1.000	1.000	0	100.000	100.000	301.316
		Totais do Objetivo 02:									1.581.160	166.000	166.000	0	600.000	600.000	3.547.160
<b>12</b>		<b>Administração Geral/Outras Atividades</b>															
<b>12 02</b>		<b>Aquisição de Bens e Serviços</b>															
12 02	2013/1	Materias primas e Subsidiárias	00 020101	O			DAF	01/2019	12/2020			1.010.000	1.010.000				1.010.000
12 02	2013/2	Combustíveis e Lubrificantes															
12 02	2013/2	1 Gasolina	00 02010201	O			DAF	01/2019	12/2020			60.000	60.000				60.000
12 02	2013/2	2 Gasóleo	00 02010202	O			DAF	01/2020	12/2020			40.000	40.000				40.000
12 02	2013/2	3 Outros	00 02010299	O			DAF	01/2020	12/2020			10.000	10.000				10.000
12 02	2013/3	Vestuário e artigos pessoais	00 020107	O			DAF	01/2019	12/2020			20.000	20.000				20.000
12 02	2013/4	Material de escritório	00 020108	O			DAF	01/2019	12/2020			28.000	28.000				28.000
12 02	2013/5	Material de transporte-peças	00 020112	O			DAF	01/2019	12/2020			30.000	30.000				30.000
12 02	2013/6	Encargos das instalações	00 020201	O			DAF	01/2019	12/2020			2.560.000	2.560.000				2.560.000
12 02	2013/7	Limpeza e higiene	00 020202	O			DAF	01/2019	12/2020			75.000	75.000				75.000
12 02	2013/8	Conservação de bens	00 020203	O			DAF	01/2019	12/2020			270.000	270.000				270.000
12 02	2013/9	Comunicações	00 020209	O			DAF	01/2019	12/2020			250.000	250.000				250.000

# Serviços Municipalizados de Água e Saneamento de Viseu

## Atividades mais Relevantes do ano 2020

(valores em euros)

Obj./Prog.	Projeto	Designação	Código Classificação Orçamental	Forma de Realiz.	Fonte Financiamento (%)			Resp.	Datas (Mês/Ano)		Fases de Exec.	Realizado (a)	Despesas				Total previsto (i) = (a)+(b)+(e)+(f)+(g)+(h)			
					AC	AA	FC		Início	Fim			2020	Anos seguintes						
														2021 (e)	2022 (f)	2023 (g)		Outros (h)		
<b>12 Administração Geral/Outras Atividades</b>																				
<b>12 02 Aquisição de Bens e Serviços</b>																				
12 02	2013/10	Seguros	00 020212	O			DAF	01/2019	12/2020		80.000	80.000				80.000				
12 02	2013/11	Formação	00 020215	O			DAF	01/2019	12/2020		40.000	40.000				40.000				
12 02	2013/12	Vigilância e segurança	00 020218	O			DAF	01/2019	12/2020		210.000	210.000				210.000				
12 02	2013/13	Assistência técnica	00 020219	O			DAF	01/2019	12/2020		60.000	60.000				60.000				
12 02	2013/14	Outros trabalhos especializados	00 020220	O			DAF	01/2019	12/2020		805.000	805.000				805.000				
12 02	2013/15	Encargos de cobrança de receitas	00 020224	O			DAF	01/2019	12/2020		85.000	85.000				85.000				
12 02	2013/16	Outros serviços	00 020225	O			DAF	01/2019	12/2020		700.000	700.000				700.000				
Totais do Programa 02:												0	6.333.000	6.333.000	0	0	0	0	0	6.333.000
Totais do Objetivo 12:												0	6.333.000	6.333.000	0	0	0	0	0	6.333.000
<b>13 Operações da Dívida Autárquica</b>																				
<b>13 04 Transferências correntes</b>																				
13 04	2013/40	C.M. Viseu - Juros	00 0405010101	O			DAF	01/2019	12/2020		40.000	40.000				40.000				
Totais do Programa 04:												0	40.000	40.000	0	0	0	0	0	40.000
Totais do Objetivo 13:												0	40.000	40.000	0	0	0	0	0	40.000
<b>14 Diversas não especificadas</b>																				
<b>14 06 Outras despesas correntes</b>																				
14 06	2013/50	Impostos e Taxas	00 060201	O			DAF	01/2019	12/2020		288.600	288.600				288.600				
14 06	2013/51	Outras restituições	00 06020301	O			DAF	01/2019	12/2020		57.000	57.000				57.000				
14 06	2013/52	Serviços bancários	00 06020304	O			DAF	01/2019	12/2020		40.000	40.000				40.000				
Totais do Programa 06:												0	385.600	385.600	0	0	0	0	0	385.600
Totais do Objetivo 14:												0	385.600	385.600	0	0	0	0	0	385.600
Total Geral:												2.414.978	7.079.600	7.079.600	0	855.000	855.000	855.000	0	12.059.578

ORGÃO EXECUTIVO

Em \_\_\_\_\_ de \_\_\_\_\_ de \_\_\_\_\_

ORGÃO DELIBERATIVO

Em \_\_\_\_\_ de \_\_\_\_\_ de \_\_\_\_\_



# Mapas Pessoal

## SERVIÇOS MUNICIPALIZADOS DE VISEU



SERVIÇOS  
MUNICIPALIZADOS DE ÁGUA  
E SANEAMENTO DE VISEU



MUNICÍPIO DE  
VISEU

### MAPA DE PESSOAL PARA 2020

Elaborado nos termos do disposto do artº 29º do anexo à Lei n.º 35/2014, de 20 de junho (Lei Geral do Trabalho em Funções Públicas)

Mapa Resumo dos postos de trabalho por cargo/carreira/categoria para 2020

Cargo / Carreira / Categoria	Nº de Postos de Trabalho										OBS:	
	Provididos			Propostos				Total Provididos	Total geral			
	Tempo Indeterminado	Termo Resolutivo		Tempo Indeterminado	Termo Resolutivo		Certo					
		Certo	Incerto		Incerto	Certo						
Diretor Delegado	1	0	0	0	0	0	0	0	1	1	1	Com. Serv.
Chefe de Divisão	5	0	0	1	0	0	0	0	5	6	6	Com. Serv.
Técnico Superior	18	0	0	12	0	0	0	0	18	30	30	
Coordenador Técnico	10	0	0	2	0	0	0	0	10	12	12	
Assistente Técnico	40	1	0	26	0	0	2	0	41	69	69	
Encarregado Geral Operacional	1	0	0	1	0	0	0	0	1	2	2	
Encarregado Operacional	3	0	0	7	0	0	0	0	3	10	10	
Assistente Operacional	109	6	0	33	0	0	6	0	115	154	154	
Especialista de Informática	2	0	0	1	0	0	0	0	2	3	3	
Técnico de Informática	0	0	0	2	0	0	0	0	0	2	2	
<b>Total</b>	<b>189</b>	<b>7</b>	<b>0</b>	<b>85</b>	<b>0</b>	<b>0</b>	<b>8</b>	<b>0</b>	<b>196</b>	<b>289</b>	<b>289</b>	



## SERVIÇOS MUNICIPALIZADOS DE VISEU

SERVIÇOS MUNICIPAIS DE ÁGUA  
E SANEAMENTO DE VISEU



### MAPA DE PESSOAL PARA 2020

Elaborado nos termos do disposto do artº 29º do anexo à Lei n.º 35/2014, de 20 de junho (Lei Geral do Trabalho em Funções Públicas)

ATRIBUIÇÕES / COMPETÊNCIAS / ACTIVIDADES	CARGO/CARREIRA/ CATEGORIA	Área de Formação Académica e/ ou Profissional	Nº de Postos de Trabalho										OBS:		
			Providos			Propostos			Total Providos	Total geral					
			Tempo Indeterminado	Termo Resolutivo		Tempo Indeterminado	Termo Resolutivo								
				Certo	Incerto		Incerto	Certo							
<p>Funções consultivas, de estudo, planeamento, programação, avaliação e aplicação de métodos e processos de natureza técnica e ou científica, que fundamentam e preparam a decisão. Elaboração, autonomamente ou em grupo, de pareceres e projetos, com diversos graus de complexidade, e execução de outras atividades de apoio geral ou especializado nas áreas de atuação comuns, instrumentais e operativas dos órgãos e serviços. Funções exercidas com responsabilidade e autonomia técnica, ainda que com enquadramento superior qualificado. Representação do órgão ou serviço em assuntos da sua especialidade, tomando opções de índole técnica, enquadradas por diretivas ou orientações superiores.</p> <p>Funções de chefia técnica e administrativa em uma subunidade orgânica ou equipa de suporte, por cujos resultados é responsável. Realização das atividades de programação e organização do trabalho do pessoal que coordena, segundo orientações e diretivas superiores. Execução de trabalhos de natureza técnica e administrativa de maior complexidade. Funções exercidas com relativo grau de autonomia e responsabilidade.</p>	Técnico Superior	Engenharia Civil	9				5				9	14			
		Engenharia Electrotécnica	2			1				2	3				
		Direito	1							1	1				
		Economia	1			1				1	2				
		Engenharia Ambiente	2			1				2	3				
		Gestão / Contabilidade				2				0	2				
		Gestão de Marketing	1							1	1				
		Engenharia Química	2			1				2	3				
		Engenharia Mecânica				1				0	1				
		<b>Sub-Total</b>			18	0	0	0	12	0	0	0	18	30	
Coordenador Técnico	Administrativa		7				2				7	9			
	Técnico Profissional		3							3	3				
<b>Sub-Total</b>			10	0	0	2	0	0	0	10	12				

## SERVIÇOS MUNICIPALIZADOS DE VISEU

SERVIÇOS MUNICIPALIZADOS DE ÁGUA E SANEAMENTO DE VISEU



### MAPA DE PESSOAL PARA 2020

Elaborado nos termos do disposto do artº 29º do anexo à Lei n.º 35/2014, de 20 de junho (Lei Geral do Trabalho em Funções Públicas)

ATRIBUIÇÕES / COMPETÊNCIAS / ACTIVIDADES	CARGO/CARRERA/ CATEGORIA	Área de Formação Académica e/ou Profissional	Nº de Postos de Trabalho										OBS:	
			Providos			Propostos			Total Providos	Total geral				
			Tempo Indeterminado	Termo Resolutivo		Tempo Indeterminado	Termo Resolutivo							
				Certo	Incerto		Incerto	Certo						
Funções de natureza executiva, de aplicação de métodos e processos, com base em diretivas bem definidas e instruções gerais, de grau médio de complexidade, nas áreas de atuação comuns e instrumentais e nos vários domínios de atuação dos órgãos e serviços.	Assistente Técnico	Administrativa	37				12					37	49	
		Construção Civil	1				7					1	8	
		Topografia	1									1	1	
		Electrotécnica		1			6				2	1	9	
		Desenhador	1									1	1	
		Laboratório					1					0	1	
<b>Sub-Total</b>			40	1	0	0	26	0	2	41	69			
Funções de chefia do pessoal da carreira de assistente operacional. Coordenação geral de todas as tarefas realizadas pelo pessoal afeto aos setores de atividade sob sua supervisão.	Encarregado Geral Operacional	Chefe de Armazém	1								1	1		
		Água e Saneamento					1				0	1		
		<b>Sub-Total</b>	1	0	0	1	0	0	1	0	1	2		
Funções de coordenação dos assistentes operacionais afetos ao seu setor de atividade, por cujos resultados é responsável. Realização das tarefas de programação, organização e controlo dos trabalhos a executar pelo pessoal sob a sua coordenação. Substituição do encarregado geral nas suas ausência e impedimentos.	Encarregado Operacional	Serviço de Água	1								1	1		
		Serviço de Saneamento	1								1	1		
		Serviço de Contadores					1				0	1		
		Serviço de ETAR					1				0	1		
		Fiscal de Leitura	1				5				1	6		
		Serviço de ETA												
<b>Sub-Total</b>			3	0	0	7	0	0	0	3	10			

## SERVIÇOS MUNICIPALIZADOS DE VISEU



MUNICÍPIO DE  
VISEU



ÁGUAS  
DE VISEU

SERVIÇOS MUNICIPALIZADOS DE ÁGUA  
E SANEAMENTO DE VISEU

### MAPA DE PESSOAL PARA 2020

Elaborado nos termos do disposto do artº 29º do anexo à Lei n.º 35/2014, de 20 de junho (Lei Geral do Trabalho em Funções Públicas)

ATRIBUIÇÕES / COMPETÊNCIAS / ACTIVIDADES	CARGO/CARREIRA/ CATEGORIA	Área de Formação Académica e/ou Profissional	Nº de Postos de Trabalho								OBS:		
			Providos		Propostos		Total Providos	Total geral					
			Tempo Indeterminado	Termo Resolutivo		Tempo Indeterminado			Termo Resolutivo				
				Certo	Incerto		Incerto	Certo					
Funções de natureza executiva, de carácter manual ou mecânico, enquadradas em diretivas gerais bem definidas e com graus de complexidade variáveis. Execução de tarefas de apoio elementares, indispensáveis ao funcionamento dos órgãos e serviços, podendo comportar esforço físico. Responsabilidade pelos equipamentos sob sua guarda e pela sua correta utilização, procedendo, quando necessário, à manutenção e reparação dos mesmos.		Leitor-cobrador de consumos	5					3			5	8	
		Apontador	1								1	1	
		Motorista de Ligeiros	1								1	1	
		Fiscal de Obras	2								2	2	
		Operador Estações Elev. Trat. Dep.	30	6				6			36	48	
		Motorista de Pesados	1								1	1	
		Condutor máq. Pes. Veil. Esp.	2								2	2	
		Fiel de Armazém	5					4			5	9	
		Auxiliar Administrativo	3					1			3	4	
		Auxiliar Serviços Gerais	2								2	2	
		Telefonista	2					2			2	4	
		Varejador	2								2	2	
		Limpa-Colectores	6						3		6	9	
		Mecânico de Automóveis	1						1		1	2	
		Montador Electricista	3								3	3	
		Pinor	1								1	1	
		Electricista	3						3		3	6	
		Canalizador	22						5		22	27	
		Trolha	13						5		13	18	
		Aferidor de contadores	1								1	1	
	Carpinteiro Toscos e Cofragens	1								1	1		
	Asfaltador	2								2	2		
	<b>Sub-Total</b>		109	6	0	0	0	33	0	6	115	154	
	<b>TOTAL</b>		181	7	0	0	0	81	0	8	188	277	

Para efeitos do disposto na alínea b) do artigo 29.º da Lei n.º 35/2014, de 20 de junho, encontra-se disponível no Serviço de Gestão de Pessoal dos Serviços Municipalizados de Água e Saneamento de Viseu para eventual consulta, perfil de competências transversais de cada carreira ou categoria, bem como as competências associadas à especificidade de cada posto de trabalho.

