

CARACTERIZAÇÃO DA ENTIDADE

Identificação:

Designação: Serviços Municipalizados de Água e Saneamento de Viseu
Nº de Ident. Fiscal: 680 020 063
Endereço: Rua Conselheiro Afonso de Melo – 3510 - 024 Viseu
Telef/Telefax: 232 421987 - 232 42 40 80

Nº de Eleitores:

Igual ou superior a 40.000

Legislação:

Data de Constituição – 21/03/1928
D.L. 169/99 de 18 de setembro

Estrutura Organizacional:

Consulta Organograma apresentado em anexo.

Atividades:

Abastecimento de Água. Recolha e tratamento de Águas Residuais. Exploração das Piscinas Municipais.

Recursos Humanos:

Fernando de Carvalho Ruas	Presidente do Conselho de Administração
Joaquim Américo Correia Nunes	Membro do Conselho de Administração
António da Cunha Lemos	Membro do Conselho de Administração

Organização Contabilística:

Sistema Informático: Na contabilidade é utilizado o sistema informático SCA fornecido pela AIRC, com ligação a esta aplicação utilizam-se outras, nomeadamente: Gestão de Tesouraria, Gestão de Stocks, Sistema de inventário e cadastro, Obras de Administração Direta, Gestão de Pessoal, Gestão de Águas, Sistema de Taxas e Licenças – Guias, Sistema de Execução Fiscais, Sistema de Avaliação de Desempenho.

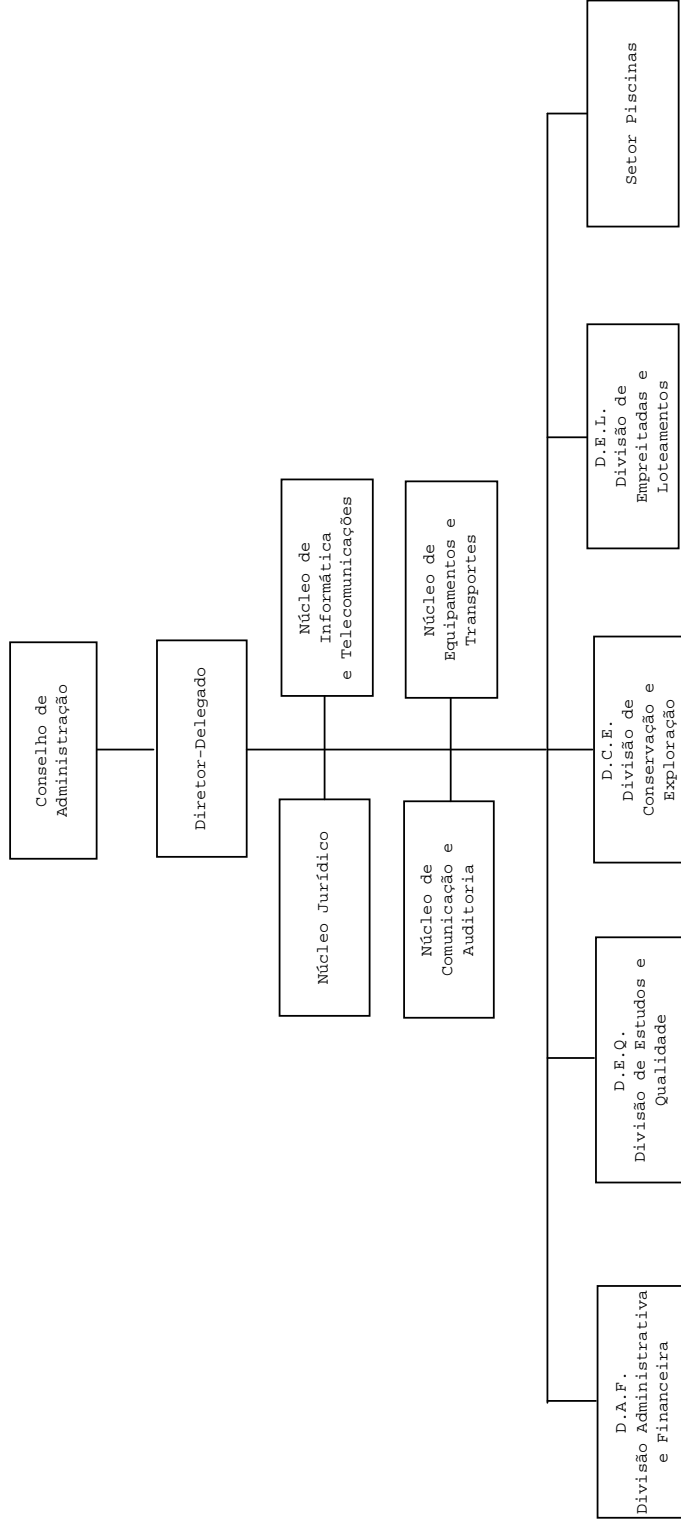
Estes Serviços Municipalizados não contraíram qualquer empréstimo bancário, contudo, existe um empréstimo bancário de médio e longo prazo celebrado entre o Município e a C.G.D., que se destina a financiar o projecto “Saneamento Básico a Vila Chã do Monte e Salgueiral” no valor de 120.000,00 €, bem como o projecto “Colector de Esgotos da Ribeira de Mide”, no valor de 966.000,03€.

Existe igualmente um Contrato de Financiamento Reembolsável para financiamento parcial da contrapartida nacional da Operação QREN POV-T-02-0146-FCOES-000192, celebrado pelo Município por um valor de até 807.108,54€ (oitocentos e sete mil, cento e oito euros e cinquenta e quatro cêntimos.)



SERVIÇOS MUNICIPALIZADOS DE ÁGUA E SANEAMENTO DE VISEU

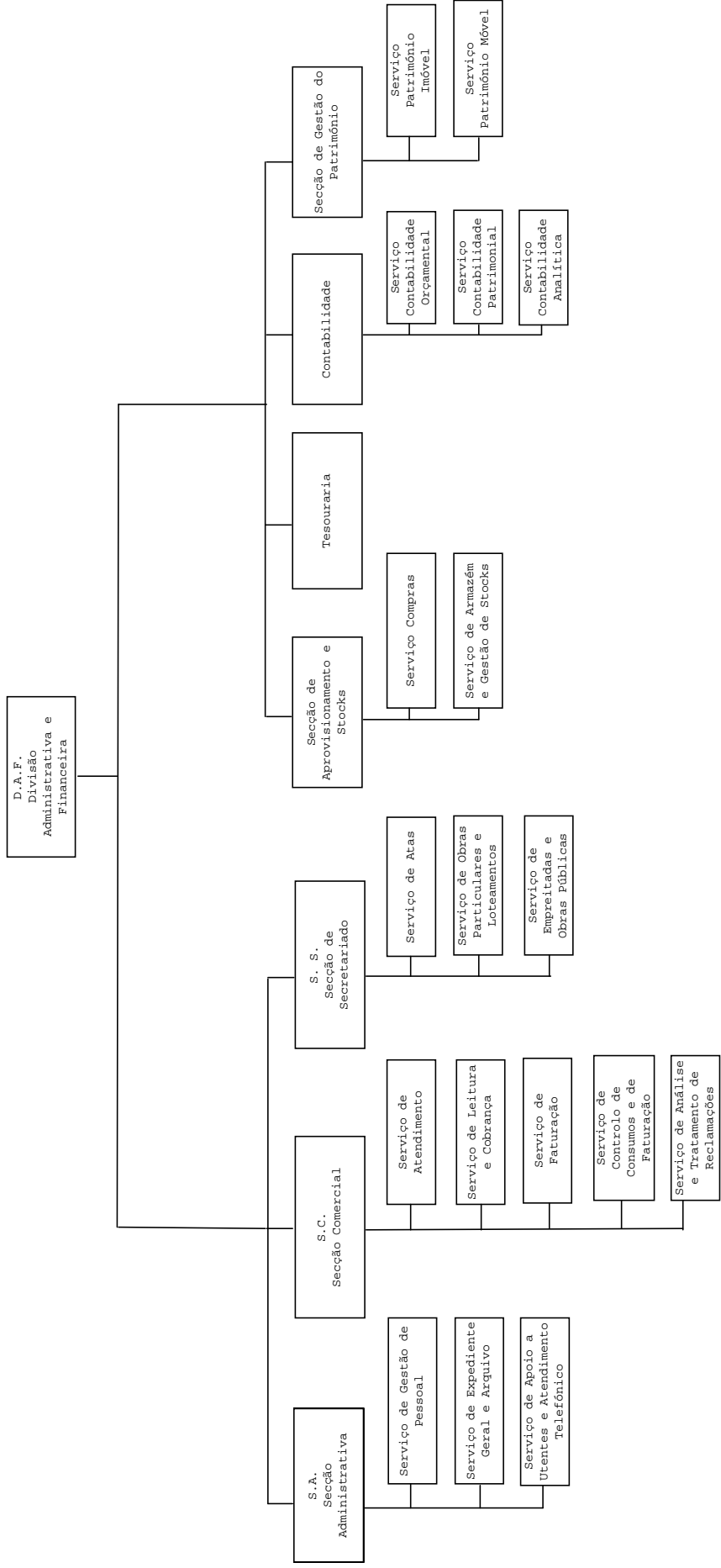
ORGANOGRAMA





**SERVIÇOS MUNICIPALIZADOS DE
ÁGUA E SANEAMENTO DE VISEU**

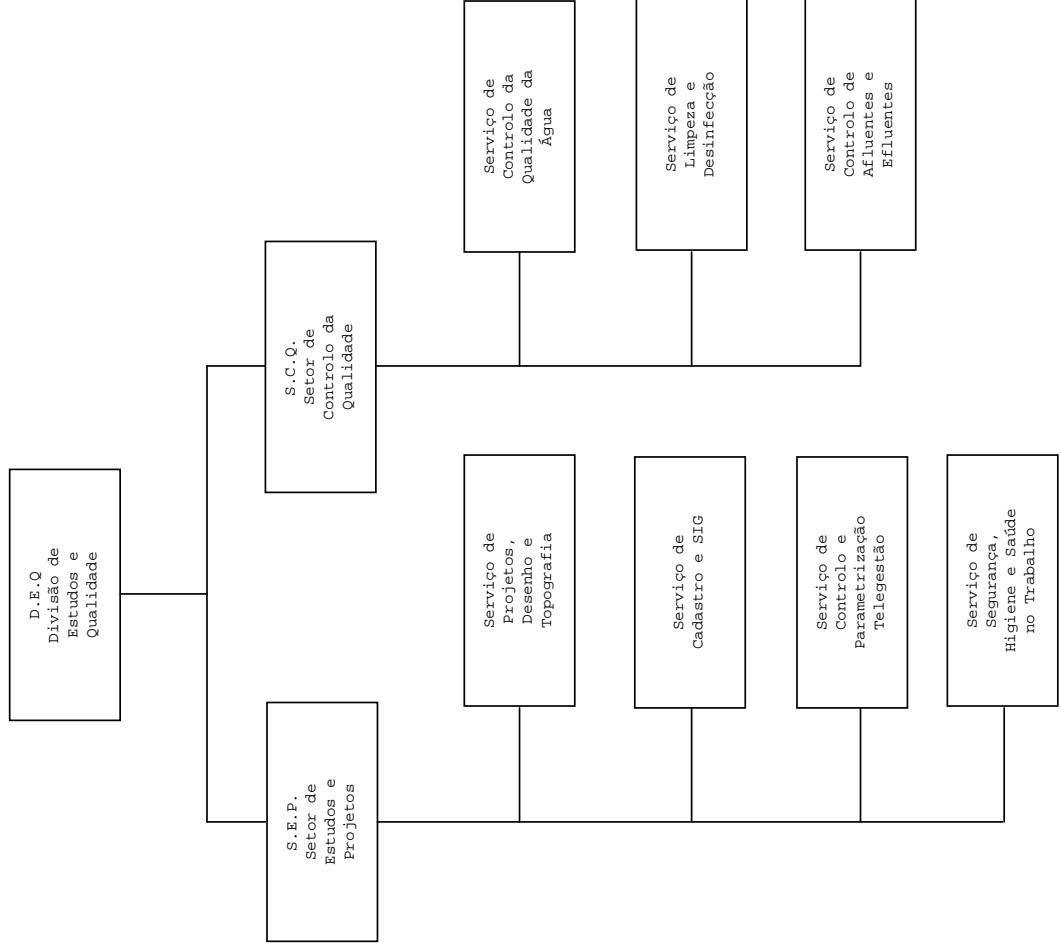
ORGANOGRAMA





**SERVIÇOS MUNICIPALIZADOS DE
ÁGUA E SANEAMENTO DE VISEU**

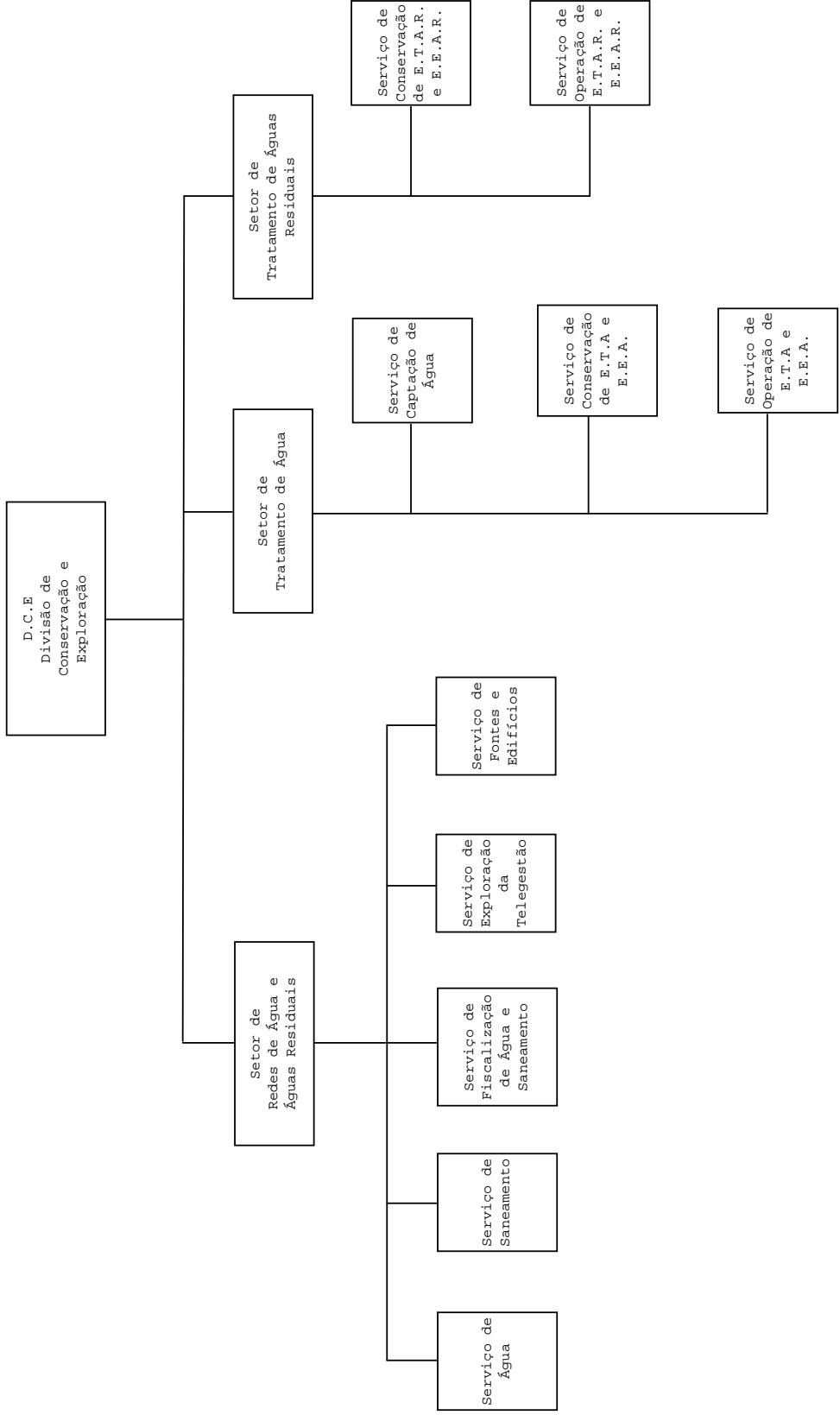
ORGANOGRAMA





SERVIÇOS MUNICIPALIZADOS DE ÁGUA E SANEAMENTO DE VISEU

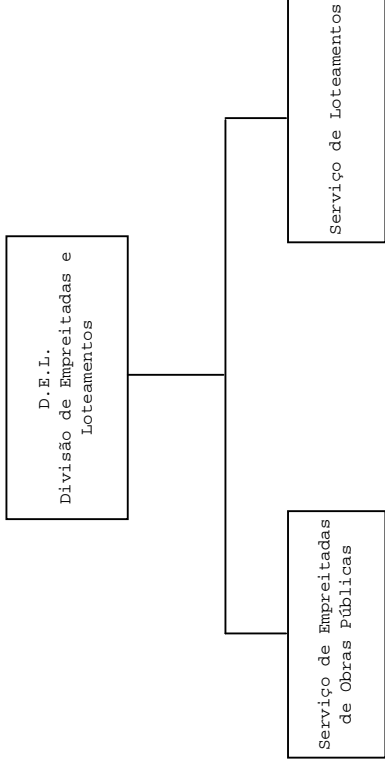
ORGANOGRAMA



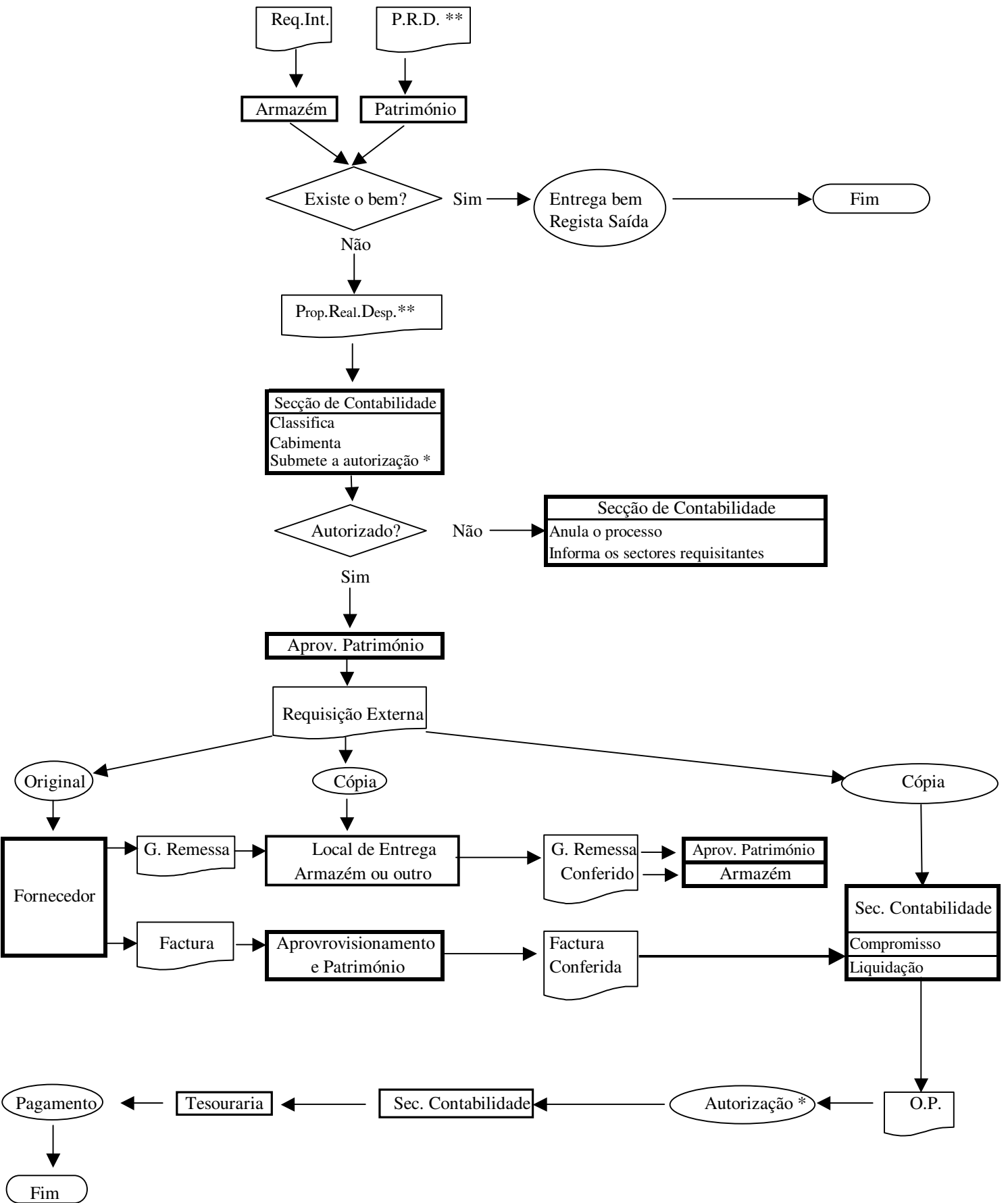


**SERVIÇOS MUNICIPALIZADOS DE
ÁGUA E SANEAMENTO DE VISEU**

ORGANOGRAMA



REALIZAÇÃO DE DESPESA - AQUISIÇÃO DE BENS

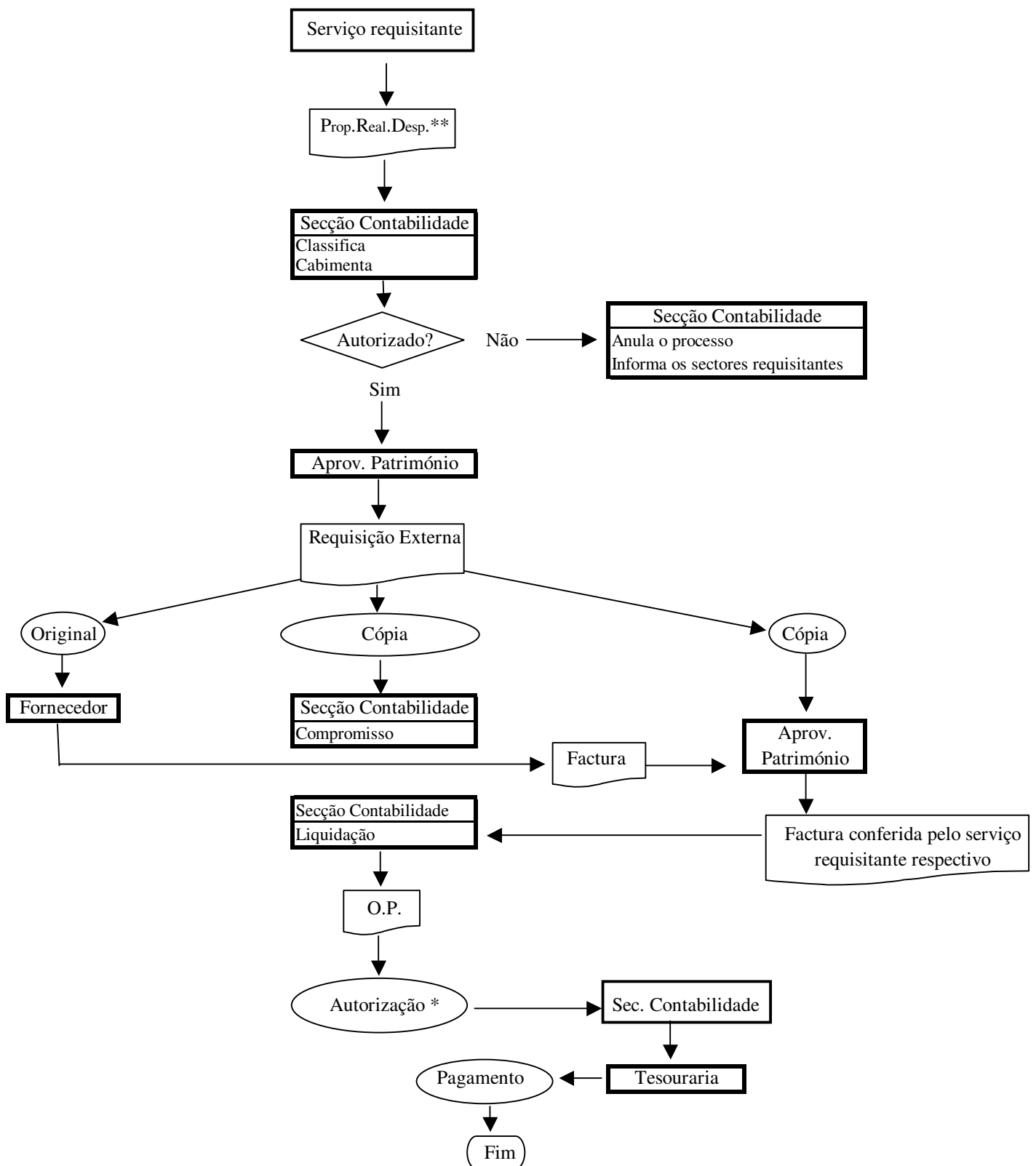


* Autorização por entidade com competência para o efeito

** A Proposta de Realização de Despesa deverá mencionar, obrigatoriamente, o valor estimado da despesa.

Para tal, deve o serviço requisitante pedir a colaboração da Secção de Aprov. Património ou contactar informalmente o fornecedor

REALIZAÇÃO DE DESPESA - AQUISIÇÃO DE SERVIÇOS



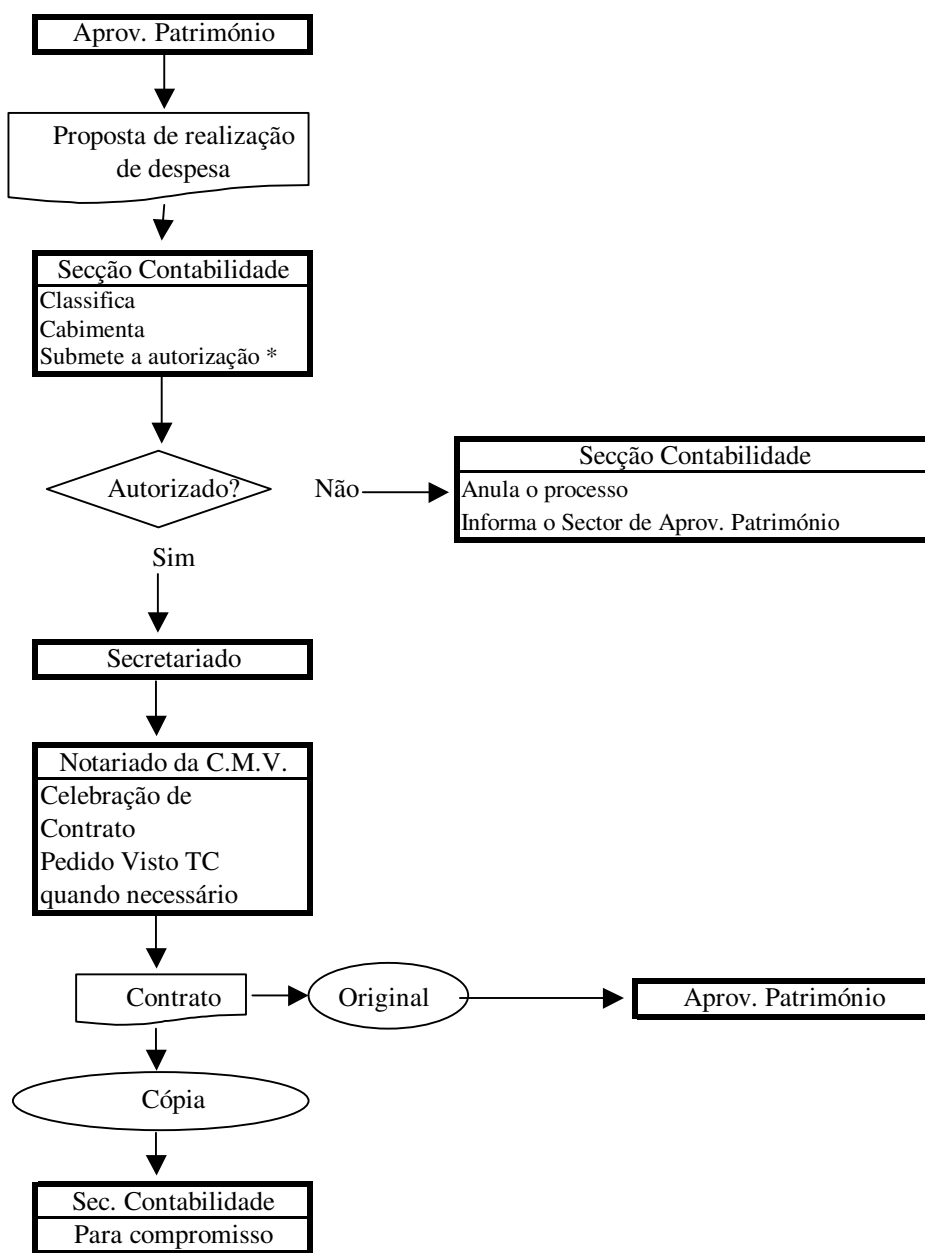
* Autorização por entidade com competência para o efeito

** A Proposta de Realização de Despesa deverá mencionar, obrigatoriamente, o valor estimado da despesa.

Para tal, deve o serviço requisitante pedir a colaboração da Secção de Aprov. Património ou contactar informalmente o fornecedor

REALIZAÇÃO DE DESPESA - FORNECIMENTO CONTÍNUO

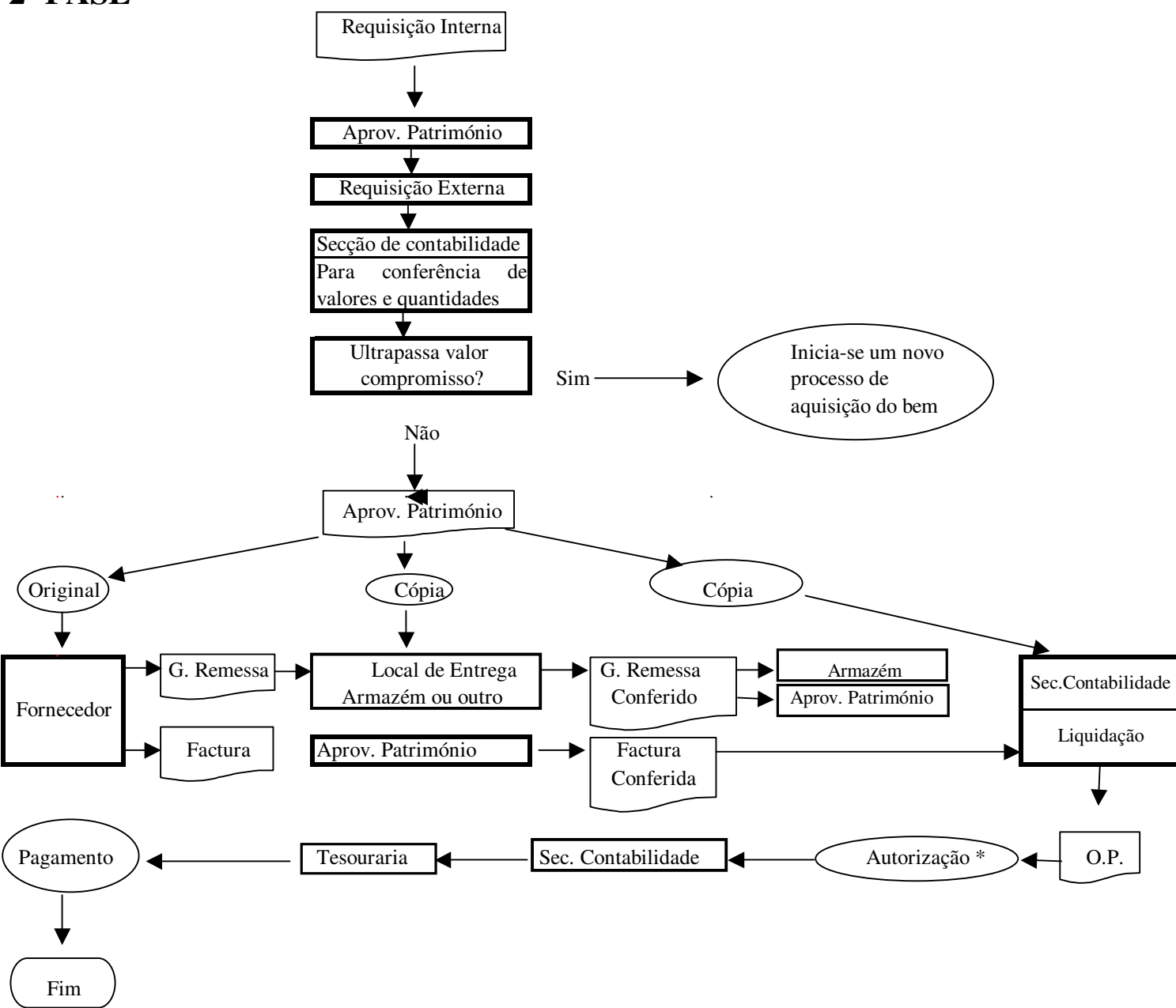
1ª FASE



* Autorização por entidade com competência para o efeito

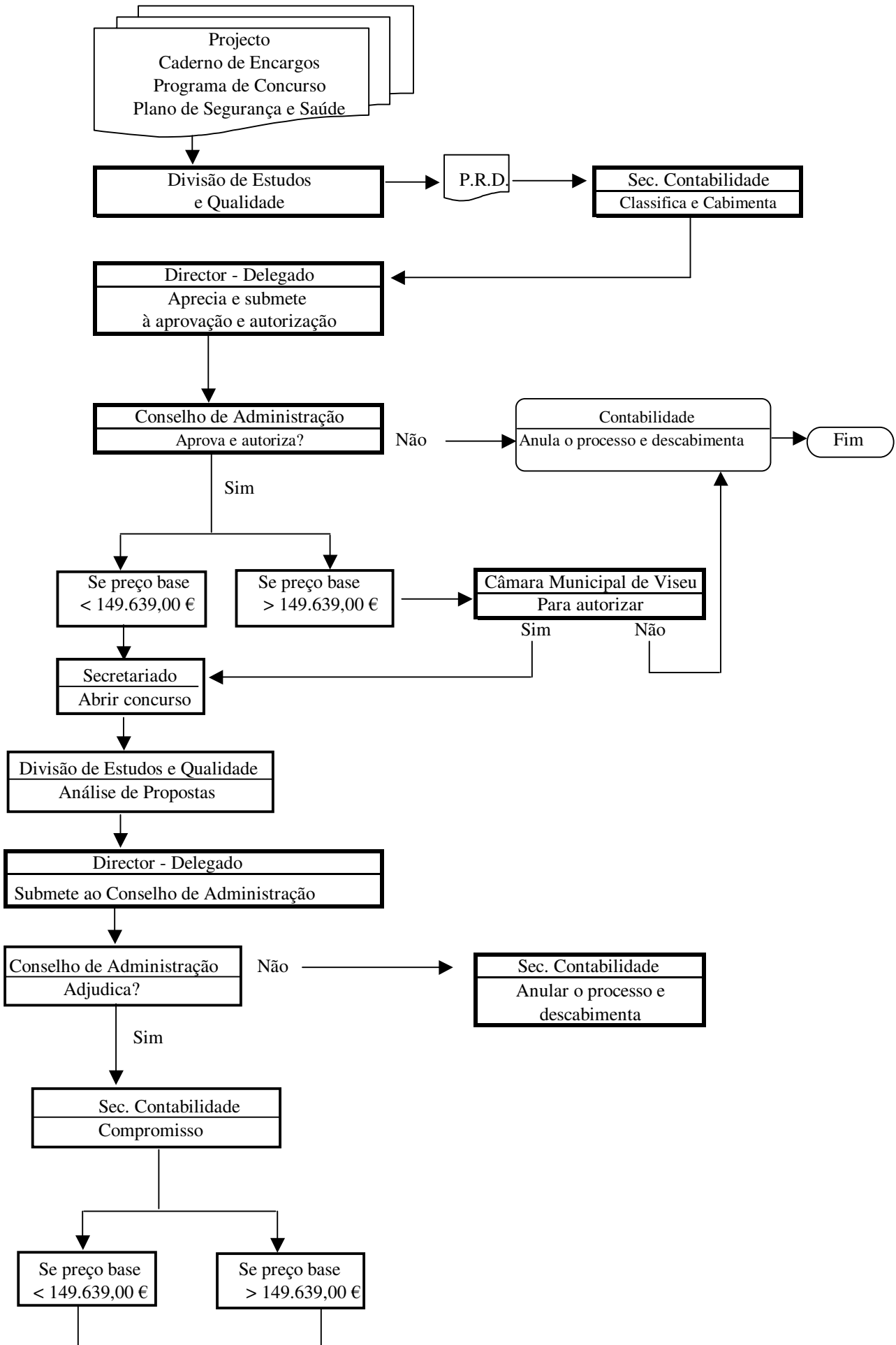
REALIZAÇÃO DE DESPESA - FORNECIMENTO CONTÍNUO

2ª FASE

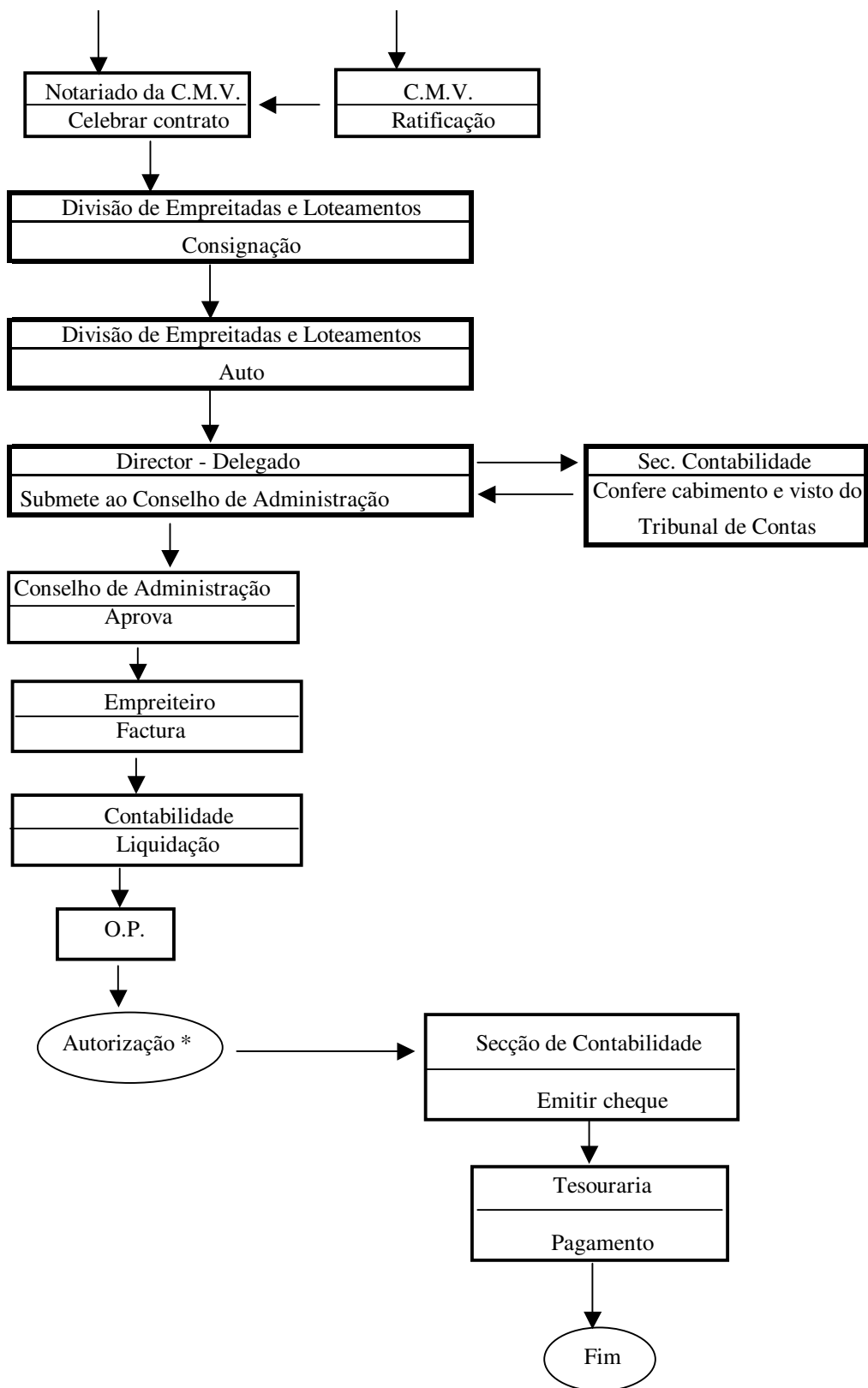


* Autorização por entidade com competência para o efeito

EMPREITADAS

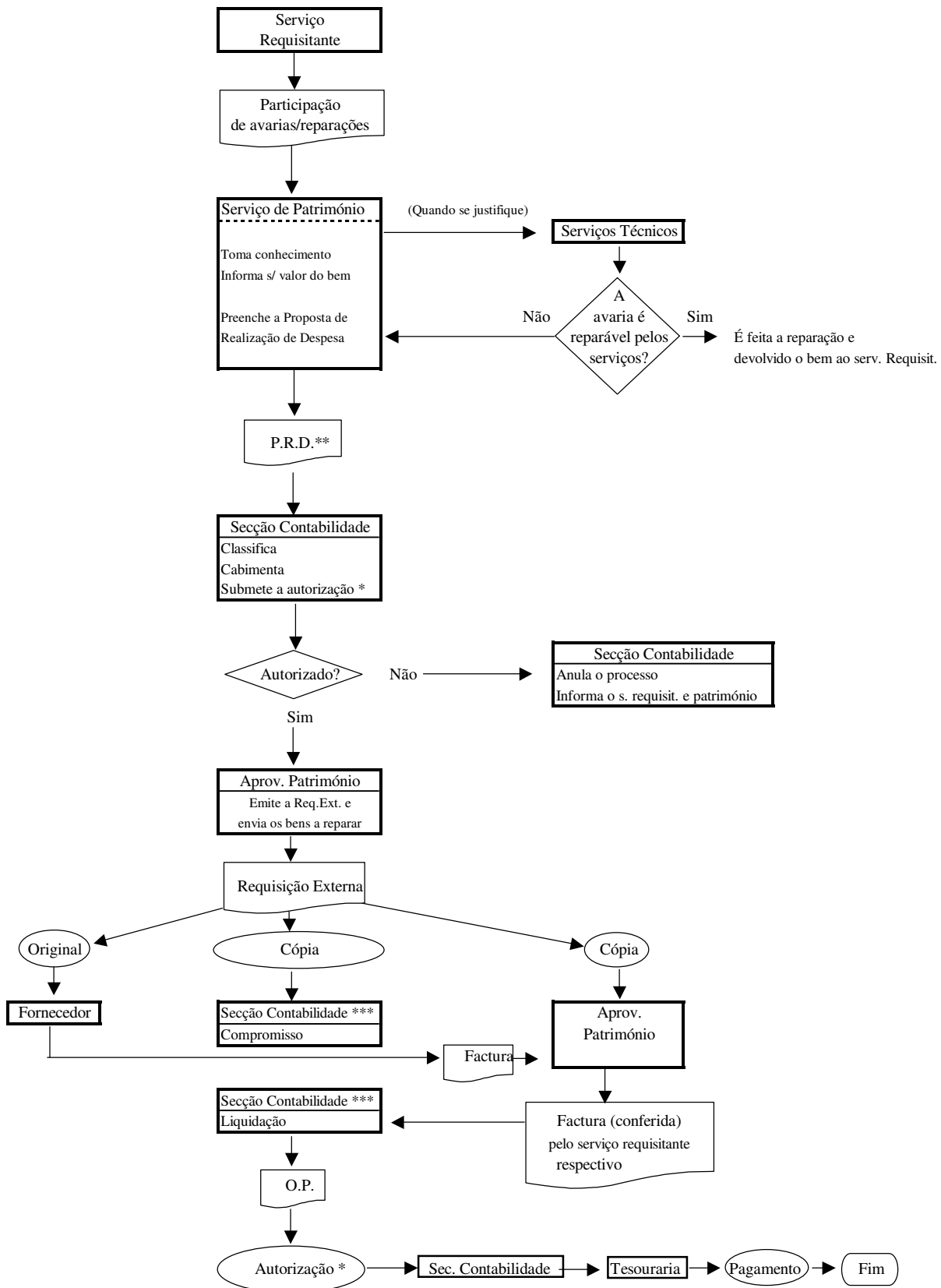


EMPREITADAS



* Autorização por entidade com competência para o efeito

REALIZAÇÃO DE DESPESA - REPARAÇÃO DE BENS



* Autorização por entidade com competência para o efeito

** A Proposta de Realização de Despesa deverá mencionar, obrigatoriamente, o valor estimado da despesa.

Para tal, deve o serviço requisitante pedir a colaboração da Secção de Aprov. Património ou contactar informalmente o fornecedor

*** Envia cópia da factura à Secção de Património para conhecimento e registo nas fichas de imobilizado

Serviços Municipalizados de Água e Saneamento de Viseu

Ano: 2013

Amortizações e Provisões

Unidade: Euros

Até à data: 22-10-2013

Rubricas	Saldo Inicial	Reforço	Regularizações	Saldo Final
De Bens de domínio público	485			
Terrenos e recursos naturais	4851	0,00	0,00	0,00
Edifícios	4852	0,00	0,00	0,00
Outras construções e infraestruturas	4853	31.366.691,85	2.688.167,37	-227.820,65
Bens do património histórico, artístico e cultural	4855	0,00	0,00	0,00
Outros bens de domínio público	4859	223.896,07	26.347,95	-2.191,54
		31.590.587,92	2.714.515,32	-230.012,19
De Imobilizações incorpóreas	483			
Despesas de instalação	4831	844.426,20	0,00	0,00
Despesas de investigação e desenvolvimento	4832	0,00	0,00	0,00
Propriedade industrial e outros direitos	4833	314.385,81	11.090,45	-1.025,45
		1.158.812,01	11.090,45	-1.025,45
De Imobilizações Corpóreas	482			
Terrenos e recursos naturais	4821	0,00	0,00	0,00
Edifícios e outras construções	4822			
Edifícios	48221	0,00	0,00	0,00
Outras construções	48222	300.393,19	37.503,54	-3.055,84
Equipamento básico	4823	2.135.026,83	117.743,21	1.039.514,10
Equipamento de transporte	4824	462.184,56	26.311,30	-2.259,07
Ferramentas e utensílios	4825	1.133.597,69	51.062,51	-4.170,58
Equipamento administrativo	4826	646.078,66	45.538,47	-3.314,45
Taras e vasilhame	4827	0,00	0,00	0,00
Outras imobilizações corpóreas	4829	38.177,56	4.244,46	-360,98
		4.715.458,49	282.403,49	1.026.353,18
De Investimentos em imóveis	481			
Terrenos e recursos naturais	4811	0,00	0,00	0,00
Edifícios e outras construções:	4812			
Edifícios	48121	0,00	0,00	0,00
Outras construções	48122	0,00	0,00	0,00
		0,00	0,00	0,00
De Investimentos Financeiros	49			
Partes de capital	491	0,00	0,00	0,00
Obrigações e títulos de participação	492	0,00	0,00	0,00
Outras aplicações financeiras:	495			
Depósitos em instituições financeiras	4951	0,00	0,00	0,00
Títulos de dívida pública	4952	0,00	0,00	0,00
Outros títulos	4953	0,00	0,00	0,00
		0,00	0,00	0,00

Demonstração do Custo das Mercadorias Vendidas e das Matérias Consumidas

Ano: 2013

(unidade: EUR)

Serviços Municipalizados de Viseu

Movimentos	Mercadorias	Matérias-primas subsidiárias e de consumo
Existências Iniciais	0,00	500 655,10
Compras	4 391,00	508 982,76
Regularizações de Existências	0,00	864,44
Existências Finais	0,00	667 458,98
Custos no Exercício	4 391,00	343 043,32

Serviços Municipalizados de Água e Saneamento de Viseu

Ano: 2013

2013

Demonstração dos Resultados Extraordinários

Até à data: 22-10-2013

Código das Contas	Custos e Perdas	Exercícios		Código das Contas	Proveitos e Ganhos	Exercícios	
		2013	2012			2013	2012
691	Transferências de capital concedidas	0,00	0,00	791	Restituições de impostos	0,00	0,00
692	Dívidas incobráveis	0,00	29.451,13	792	Recuperação de dívidas	0,00	0,00
693	Perdas em existências	544,62	0,00	793	Ganhos em existências	98.346,15	33.986,44
694	Perdas em imobilizações	187,13	2.276,79	794	Ganhos em imobilizações	0,00	0,00
695	Multas e Penalidades	33.651,86	20.050,40	795	Benefícios de penalidades contratuais	4.786,38	34.084,00
696	Aumentos de amortizações e de provisões	0,00	0,00	796	Reduções de amortizações e de provisões	162.743,56	30.829,52
697	Correções relativas a exercícios anteriores	109.785,35	121.712,61	797	Correções relativas a exercícios anteriores	10.362,81	137.017,54
698	Outros custos e perdas extraordinárias	0,06	42,76	798	Outros proveitos e ganhos extraordinários	2.505.070,74	2.969.391,57
	Resultados extraordinários	2.637.140,62	3.031.775,38				
		2.781.309,64	3.205.309,07			2.781.309,64	3.205.309,07